



АДМИНИСТРАЦИЯ МУНИЦИПАЛЬНОГО ОБРАЗОВАНИЯ
СЛАВЯНСКИЙ РАЙОН

ПОСТАНОВЛЕНИЕ

от 29.12.2018

№ 3435

г. Славянск-на-Кубани

**О внесении изменения в постановление администрации
муниципального образования Славянский район
от 31 декабря 2014 года № 3524 «Об утверждении муниципальной
программы «Дети Кубани»**

С целью корректировки муниципальной программы «Дети Кубани» в соответствии с постановлением администрации муниципального образования Славянский район от 04 июля 2018 года № 1601 «Об утверждении порядка принятия решений о разработке, формировании, реализации и оценки эффективности муниципальных программ муниципального образования Славянский район», постановляю:

1. Внести в постановление администрации муниципального образования Славянский район от 31 декабря 2014 года № 3524 «Об утверждении муниципальной программы «Дети Кубани» следующее изменение:

1) приложение к постановлению изложить в новой редакции (прилагается).

2. Признать утратившим силу постановление администрации муниципального образования Славянский район от 15 октября 2018 года № 2604 «О внесении изменения в постановление администрации муниципального образования Славянский район от 31 декабря 2014 года № 3524 «Об утверждении муниципальной программы «Дети Кубани».

3. Управлению по взаимодействию со средствами массовой информации (Воробьева) обеспечить размещение (опубликование) настоящего постановления на официальном сайте администрации муниципального образования Славянский район в информационно-телекоммуникационной сети «Интернет».

4. Постановление вступает в силу со дня его подписания.

Первый заместитель главы
муниципального образования
Славянский район
(вопросы экономического развития)



Е.В. Колдомасов

ПРИЛОЖЕНИЕ
к постановлению администрации
муниципального образования
Славянский район
от 29.12.2018 № 3435

«ПРИЛОЖЕНИЕ

УТВЕРЖДЕНА
постановлением администрации
муниципального образования
Славянский район
от 31 декабря 2014 года № 3254
(в редакции постановления
администрации муниципального
образования Славянский район
от 29.12.2018 № 3435)

МУНИЦИПАЛЬНАЯ ПРОГРАММА
«Дети Кубани»

ПАСПОРТ
муниципальной программы
«Дети Кубани»

Координатор муниципальной программы	Управление по вопросам семьи и детства администрации муниципального образования Славянский район
Координаторы программ	под- Управление по вопросам семьи и детства администрации муниципального образования Славянский район Управление культуры администрации муниципального образования Славянский район Управление по физической культуре и спорту администрации муниципального образования Славянский район Управление образования администрации муниципального образования Славянский район Муниципальное бюджетное учреждение здравоохранения Славянский район «Центральная районная больница».

Участники муниципальной программы	<p>Управление образования администрации муниципального образования Славянский район, бюджетные, автономные учреждения подведомственные управлению образования администрации муниципального образования Славянский район;</p> <p>Муниципальное бюджетное учреждение здравоохранения Славянский район «Центральная районная больница»;</p> <p>Учреждения спортивной направленности муниципального образования Славянский район;</p> <p>Учреждения культуры и искусства;</p> <p>Служба учета граждан, нуждающихся в жилых помещениях администрации муниципального образования Славянский район.</p>
Подпрограммы муниципальной программы	<p>Организация отдыха, оздоровления и занятости детей и подростков в сфере образования</p> <p>Здоровый ребенок</p> <p>Организация отдыха, оздоровления и занятости детей и подростков в сфере спорта</p> <p>Организация отдыха, оздоровления и занятости детей и подростков в сфере культуры</p> <p>Одаренные дети</p> <p>Дети-сироты Славянского района</p>
Цели муниципальной программы	<p>Организация каникулярной занятости, отдыха и оздоровления учащихся образовательных организаций муниципального образования Славянский район;</p> <p>Снижение заболеваемости у детей и подростков;</p> <p>Оздоровление и занятость детей в летний период, в том числе детей – учащихся учреждений спортивной направленности муниципального образования Славянский район</p> <p>Создание благоприятных условий для оздоровления детей и подростков – участников творческих коллективов муниципального образования Славянский район;</p> <p>Формирование личности на основе обогащения интеллектуального, академического, творческого и спортивного профилей</p> <p>Оказание государственной поддержки детям из числа детей-сирот и детей, оставшихся без попечения родителей, и лицам из их числа.</p>

Задачи муниципальной программы

Увеличение числа учащихся образовательных организаций муниципального образования Славянский район, охваченных отдыхом и оздоровлением в каникулярный период;
Профилактика заболеваемости у детей и подростков;
Создание благоприятных условий для оздоровления и занятости детей и подростков – учащихся учреждений спортивной направленности муниципального образования Славянский район в летний период;
Обеспечение работы летних оздоровительных площадок муниципального образования Славянский район;
Проведение и участие в мероприятиях, направленных на выявление талантливых и одаренных детей;
Предоставление мер государственной поддержки детям из числа детей-сирот и детей, оставшихся без попечения родителей, и лицам из их числа;

Перечень целевых показателей муниципальной программы

1. Подпрограмма «Организация отдыха, оздоровления и занятости детей и подростков в сфере образования»:

- Доля детей образовательных организаций в возрасте от 7 до 17 лет включительно, занятых в рейтинговых формах, в общем числе детей образовательных организаций данной возрастной группы;
- Доля детей образовательных организаций в возрасте от 7 до 17 лет включительно, оздоровленных в профильных лагерях, организованных муниципальными организациями, осуществляющими организацию отдыха и оздоровления обучающихся в каникулярное время с дневным пребыванием с обязательной организацией их питания, в общем числе детей образовательных организаций данной возрастной группы;
- Доля детей образовательных организаций в возрасте от 7 до 17 лет включительно, оздоровленных в муниципальных профильных сменах на базе оздоровительных организаций, в общем числе детей образовательных организаций данной возрастной группы;
- Доля детей образовательных организаций в возрасте от 7 до 17 лет включительно, отдохнувших и оздоровленных в муниципальном образовательном автономном учреждении дополнительного образования детей детском оздоровительно-образовательном лагере «Ровесник» с. Ачуево в общем числе детей

данной возрастной группы;

- Доля детей образовательных организаций в возрасте от 12 до 17 лет включительно, принявших участие в туристическом слете, от общего числа детей данного возраста, обучающихся в образовательных организациях;

- Доля детей образовательных организаций в возрасте от 12 до 17 лет включительно, отдохнувших и оздоровленных при проведении многодневных спортивно-туристских соревнований (многодневных походов, слётов, сборов и. т.п.), от общего числа детей данного возраста, обучающихся в образовательных организациях;

- Доля детей образовательных организаций в возрасте от 14 до 17 лет включительно, оздоровленных в круглосуточном лагере труда и отдыха, в общем числе детей образовательных организаций данной возрастной группы;

- Доля детей образовательных организаций в возрасте от 14 до 17 лет включительно, оздоровленных в лагерях труда и отдыха дневного пребывания, в общем числе детей образовательных организаций данной возрастной группы;

- Доля детей образовательных организаций, в возрасте от 14 до 17 лет включительно, временно трудоустроенных в летний период, от общего числа учащихся образовательных организаций данной возрастной группы.

2. Подпрограмма «Организация отдыха, оздоровления и занятости детей и подростков в сфере здравоохранения»:

- Эффективность оздоровления детей в диспансерных группах на базе школьных летних площадок дневного пребывания;

- Доля детей диспансерной группы, охваченных оздоровлением, в общем числе детей диспансерной группы.

3. Подпрограмма «Организация отдыха, оздоровления и занятости детей и подростков в сфере спорта»:

- Доля оздоровленных детей – учащихся и спортсменов учреждений спортивной направленности муниципального образования Славянский район в многодневных походах к общему числу воспитанников и спортсменов учреждений спортивной направленности (в рамках финансирования программы);

- Доля оздоровленных детей – учащихся и спортсменов учреждений спортивной направленности муниципального образования Славянский район в спортивно-оздоровительных палаточных лагерях к общему числу воспитанников и спортсменов учреждений спортивной направленности (в рамках финансирования программы);

- Доля оздоровленных детей - учащихся и спортсменов учреждений спортивной направленности в учебно-тренировочных сборах от общего числа запланированного количества учащихся и спортсменов (в рамках финансирования программы);

- Число спортивно-дворовых площадок муниципального образования Славянский район в летний период;

- Доля занятых штатных единиц несовершеннолетними подростками, трудоустроенными для организации работы на спортивно-дворовых площадках муниципального образования Славянский район в летний период в общем числе выделенных штатных единиц ГБУ КК «Центр занятости населения» (в рамках финансирования программы);

4. Подпрограмма «Организация отдыха, оздоровления и занятости детей и подростков в сфере культуры»:

- Доля оздоровленных детей – участников детских творческих коллективов (в рамках финансирования программы), в общем числе детей-участников творческих коллективов.

5. Подпрограмма «Одарённые дети»:

- Доля детей, принявших участие в различного уровня олимпиадах школьников, интеллектуальных конкурсах, научно-практических конференциях, в общем числе учащихся образовательных организаций;

- Доля детей, занявших призовые места в муниципальном этапе Всероссийской олимпиады школьников, в общем числе детей, принявших участие в муниципальном этапе Всероссийской олимпиады школьников;

- Доля детей, занявших призовые места в региональном этапе Всероссийской олимпиады школьников в общем числе детей, принявших участие в региональном этапе Всероссийской олимпиады школьников;

- Доля детей, занявших призовые места в заключительном этапе Всероссийской олимпиады школьни-

ков, в общем числе детей, принявших участие в заключительном этапе Всероссийской олимпиады школьников.

6. Подпрограмма «Дети сироты Славянского района»:

- Доля детей-сирот и детей, оставшихся без попечения родителей, и лицам из их числа, имеющих и не реализовавших своевременно право на обеспечение жилыми помещениями;
- Доля детей-сирот и детей, оставшихся без попечения родителей, а также лиц из их числа, обеспеченных жилыми помещениями;
- Освоение квоты по предоставлению права детям-сиротам и детям, оставшимся без попечения родителей, находящихся под опекой (попечительством), включая предварительную опеку (попечительство), переданных на воспитание в приемную семью или на патронатное воспитание, на бесплатный проезд к месту лечения и обратно;
- Освоение квоты на получение единовременного пособия на государственную регистрацию права собственности (права пожизненного наследуемого владения), в том числе на оплату услуг, необходимых для ее осуществления, за исключением жилых помещений, приобретенных за счет средств краевого бюджета, детям-сиротам, детям, оставшимся без попечения родителей, и лицам из их числа;
- Освоение квоты на получение единовременного пособия на ремонт жилых помещений, принадлежащих детям-сиротам и детям, оставшимся без попечения родителей, и лицам из их числа на праве собственности, по окончании пребывания в образовательных и иных организациях, в том числе в организациях социального обслуживания граждан, приемных семьях, семьях опекунов (попечителей), а также по окончании службы в Вооруженных Силах Российской Федерации или по возвращении из учреждений, исполняющих наказание в виде лишения свободы, при их возвращении в указанные жилые помещения.

Этапы и сроки реализации муниципальной программы Срок реализации программы 2015-2021 годы, этапы не предусмотрены

Объемы бюджетных Общий объем – 216 118,1 тыс. рублей, в том числе за

краевого бюджета – 26 421,0 тыс. рублей,
местного бюджета – 3 397,8 тыс. рублей,
внебюджетных источников - 0,0 тыс. рублей.

Контроль за выполнением муниципальной программы
Заместитель главы муниципального образования
Славянский район (социальные вопросы)

1. Характеристика текущего состояния и прогноз развития соответствующей сферы реализации муниципальной программы.

В Славянском районе численность детей от 7 лет до 18 лет школьного возраста в муниципальном образовании – 13393 чел.

Планируется увеличение числа учащихся образовательных организаций муниципального образования Славянский район охваченных отдыхом и оздоровлением в летний период, повышение качества оказываемых услуг в рамках организации досуга детей, отдыха и оздоровления. О качестве оздоровления в районе говорит высокий оздоровительный эффект, из года в год он превышает 90,0%, в 2015 году составлял 95,1%, в 2016 году - 95,7%, в 2017 году - 96,2 %. По краю данный показатель в 2017 году составил 95%.

Планируется увеличение количества детей и подростков, занятых разнообразными формами оздоровления спортивной направленности. На территории муниципального образования Славянский район работает 9 спортивных школ, в которых занимаются свыше 4 000 детей и подростков.

Планируется создать необходимые условия для выявления, развития и поддержки одарённых и талантливых детей, достичь высоких показателей в формировании личности на основе обогащения интеллектуального, академического, творческого и спортивного профилей.

Планируется улучшить качественные и количественные показатели по достижению выраженного оздоровительного эффекта при организации профильных лагерей, организованных муниципальными организациями, осуществляющими организацию отдыха и оздоровления, обучающихся в каникулярное время с дневным пребыванием с обязательной организацией их питания в муниципальном образовании Славянский район.

Большое внимание уделяется организации помощи лицам из числа детей-сирот и детей, оставшихся без попечения родителей, а также лицам из их числа по вопросу защиты жилищных прав. Им предоставляется единовременные пособия на государственную регистрацию права собственности, на ремонт жилых помещений. А так же организован подвоз детей-сирот и детей, оставшихся без попечения родителей, находящихся под опекой (попечительством), включая предварительную опеку (попечительство), переданных на воспитание в приемную семью или на патронатное воспитание, к месту лечения и обратно. Обеспечение жильём детей-сирот и детей, оставшихся без попечения родителей в Славянском районе. На протяжении

последних лет на территории Славянского района жилищный вопрос в части обеспечения квартирами детей-сирот решается в рамках краевой программы «Дети Кубани».

За период 2009 - 2012 годы были предоставлены жилые помещения по договорам социального найма 75 гражданам из числа детей-сирот и детей, оставшихся без попечения родителей, из них: 2009 год – 30 гражданам; 2011 год – 30 гражданам, 2012 год – 15 гражданам. За период 2013- 2014 годы были предоставлены жилые помещения по договорам найма специализированного жилого помещения 72 гражданам из числа детей-сирот и детей, оставшихся без попечения родителей, из них: 2013 год – 40 гражданам; 2014 год – 32 гражданам. В 2015 году в рамках программы «Дети Кубани» предоставили 20 квартир, в 2016 году - 8 квартир, в 2017 году - 11 квартир, в 2018 году – 16 квартир. Так же предоставление квартир лицам из числа детей-сирот и детей, оставшихся без попечения родителей, будет осуществляться в плановом порядке в 2017-2020 году.

Муниципальная программа «Дети Кубани» включает в себя 7 подпрограмм: «Профилактика безнадзорности и правонарушений несовершеннолетних», «Организация оздоровления, и занятости детей и подростков в сфере образования», «Организация отдыха, оздоровления и занятости детей и подростков в сфере здравоохранения», «Организация оздоровления, и занятости детей и подростков в сфере спорта», «Организация отдыха, оздоровления и занятости детей и подростков в сфере культуры», «Одаренные дети», «Дети-сироты Славянского района», которые направлены на организацию оздоровления, и занятости детей и подростков.

2. Цели, задачи и целевые показатели, сроки и этапы реализации муниципальной программы

Цели и задачи привести в соответствие с целями и задачами паспортов подпрограмм, в данном случае они отличаются

Целями данной муниципальной программы являются:

- организация каникулярной занятости, отдыха и оздоровления учащихся образовательных организаций муниципального образования Славянский район;
- снижение заболеваемости у детей и подростков;
- оздоровление и занятость детей в летний период, в том числе детей – учащихся учреждений спортивной направленности муниципального образования Славянский район
- создание благоприятных условий для оздоровления детей и подростков – участников творческих коллективов муниципального образования Славянский район;
- формирование личности на основе обогащения интеллектуального, академического, творческого и спортивного профилей
- оказание государственной поддержки детям из числа детей-сирот и детей, оставшихся без попечения родителей, и лицам из их числа.

Для достижения поставленных целей необходимо решить ряд задач:

- увеличение числа учащих образовательных организаций муниципального образования Славянский район, охваченных отдыхом и оздоровлением в каникулярный период;
- профилактика заболеваемости у детей и подростков;
- создание благоприятных условий для оздоровления и занятости детей и подростков – учащих учреждений спортивной направленности муниципального образования Славянский район в летний период;
- обеспечение работы летних оздоровительных площадок муниципального образования Славянский район;
- проведение и участие в мероприятиях, направленных на выявление талантливых и одаренных детей;
- предоставление мер государственной поддержки детям из числа детей-сирот и детей, оставшихся без попечения родителей, и лицам из их числа;

Отдельные целевые показатели муниципальной программы могут не иметь положительной динамики либо сохранять свои значения, так как рассчитываются с учетом планируемого объема финансирования.

Значения целевых показателей подлежат ежегодному уточнению.

Сроки реализации программы 2015-2021 годы, этапы не предусмотрены.

Данные о целевых показателях подпрограммы и методика их расчета представлены в приложении № 1 к муниципальной программе.

3. Перечень и краткое описание подпрограмм муниципальной программы «Дети Кубани»

Муниципальная программа «Дети Кубани» включает в себя шесть подпрограмм:

1. Подпрограмма «Организация оздоровления, и занятости детей и подростков в сфере образования» направлена на организацию досуговой занятости школьников Славянского района в каникулярное время, на укрепление здоровья детей Славянского района, поддержку отдыха, оздоровления и занятости детей.

2. Подпрограмма «Организация отдыха, оздоровления и занятости детей и подростков в сфере здравоохранения» направлена на профилактику заболеваемости детей и подростков.

3. «Организация оздоровления, и занятости детей и подростков в сфере спорта» направлена на оздоровление и занятость детей и подростков муниципального образования Славянский район в летний период.

4. Подпрограмма «Организация отдыха, оздоровления и занятости детей и подростков в сфере культуры» направлена на обеспечение работы летних оздоровительных площадок.

5. Подпрограмма «Одаренные дети» направлена на создание условий для выявления и поддержки одаренных и талантливых детей.

6. Подпрограмма «Дети-сироты Славянского района» направлена на предоставление мер социальной поддержки и своевременное обеспечение

жилем детей-сирот и детей, оставшихся без попечения родителей, а также лиц из их числа.

Сводный перечень мероприятий муниципальной программы предоставлен в приложении № 2 к муниципальной программе.

4. Обоснование ресурсного обеспечения муниципальной программы «Дети Кубани».

Общий объём финансирования муниципальной программы составляет 216 118,1 тыс. рублей.

Реализация программы предусматривается за счет средств районного бюджета в размере 25 346,8 тыс. рублей, а также планируется привлечение средств краевого бюджета в размере 136 761,6 тыс. руб., выделяемых в рамках государственной программы Краснодарского края «Дети Кубани», утверждённой постановлением главы администрации (губернатора) Краснодарского края от 12 октября 2015 года № 964.

Уровень софинансирования расходных обязательств муниципального образования Славянский район за счет субсидий из краевого бюджета составлять не менее 10 процентов и не более 90 процентов от расходных обязательств муниципального образования.

Также планируется привлечение 52 009,7 тыс. руб. из средств краевого бюджета, источником финансового обеспечения которого являются средства федерального бюджета.

Предполагается привлечение внебюджетных источников в сумме 2000,0 тысяч рублей за счёт привлечения родительских средств на организацию питания детей в лагерях, организованных муниципальными организациями, осуществляющими организацию отдыха и оздоровления обучающихся в каникулярное время с дневным пребыванием с обязательной организацией их питания.

Объём бюджетных ассигнований муниципального и краевого бюджета, направляемых на финансирование мероприятий подпрограммы, подлежит ежегодному уточнению при принятии нормативно-правовых актов о бюджете на очередной финансовый год. Данные о финансировании муниципальной программы в разрезе подпрограмм отражены в таблице № 1.

№ п/п	Наименование подпрограммы	Год	Объем финансирования, всего (тыс.руб.)	Источники финансирования (тыс.рублей)			
				Федеральный бюджет	Краевой бюджет	Районный бюджет	Внебюджетные источники
1	«Организация отдыха, оздоровления и занятости детей и подростков в сфере образования»	2015	7 189,6	0,0	4 460,0	2 729,6	0,0
		2016	7 878,2	0,0	4 733,4	3 144,8	0,0
		2017	11 804,9	0,0	7 129,2	3 675,7	1000,0
		2018	√ 10 977,2	0,0	√ 7 508,0	√ 2 469,2	√ 1000,0
		2019	√ 10 122,4	0,0	√ 7 404,6	√ 2 717,8	0,0
		2020	√ 10 122,4	0,0	√ 7 404,6	√ 2 717,8	0,0
		2021	√ 10 122,4	0,0	√ 7 404,6	√ 2 717,8	0,0
		Итого:	68 217,1	0,0	46 044,4	20 172,7	2000,0
12	«Организация отдыха, оздоровления и занятости детей и подростков в сфере здравоохранения».	2015	0,0	0,0	0,0	0,0	00,0
		2016	415,0	0,0	0,0	415,0	0,0
		2017	136,2	0,0	0,0	136,2	0,0
		2018	√ 150,0	0,0	0,0	√ 150,0	0,0
		2019	0,0	0,0	0,0	0,0	0,0
		2020	0,0	0,0	0,0	0,0	0,0
		2021	0,0	0,0	0,0	0,0	0,0
		Итого	701,2	0,0	0,0	701,2	0,0
3	«Организация отдыха, оздоровления и занятости детей и подростков в сфере спорта»	2015	386,5	0,0	0,0	386,5	0,0
		2016	420,0	0,0	0,0	420,0	0,0
		2017	331,6	0,0	0,0	331,6	0,0
		2018	√ 649,7	0,0	0,0	√ 649,7	0,0
		2019	√ 650,0	0,0	0,0	√ 650,0	0,0
		2020	√ 650,0	0,0	0,0	√ 650,0	0,0
		2021	√ 650,0	0,0	0,0	√ 650,0	0,0
		Итого	3737,8	0,0	0,0	3737,8	0,0
4	«Организация отдыха, оздоровле-	2015	0,0	0,0	0,0	0,0	0,0
		2016	30,0	0,0	0,0	30,0	0,0

	ния и занятости детей и подростков в сфере культуры»	2017	30,0	0,0	0,0	30,0	0,0
		2018	30,0	0,0	0,0	30,0	0,0
		2019	30,0	0,0	0,0	30,0	0,0
		2020	30,0	0,0	0,0	30,0	0,0
		2021	30,0	0,0	0,0	30,0	0,0
		Итого:	180,0	0,0	0,0	180,0	0,0
5	«Одарённые дети»	2015	110,4	0,0	0,0	110,4	0,0
		2016	150,0	0,0	0,0	150,0	0,0
		2017	294,7	0,0	0,0	294,7	0,0
		2018	0,0	0,0	0,0	0,0	0,0
		2019	0,0	0,0	0,0	0,0	0,0
		2020	0,0	0,0	0,0	0,0	0,0
		2021	0,0	0,0	0,0	0,0	0,0
		Итого:	555,1	0,0	0,0	555,1	0,0
6	«Дети-сироты Славянского района»	2015	22 788,1	0,0	22 788,1	0,0	0,0
		2016	9 579,4	0,0	9 579,4	0,0	0,0
		2017	13 494,5	13 092,3	402,2	0,0	0,0
		2018	20 418,0	19 519,7	898,3	0,0	0,0
		2019	25 482,3	6 465,9	19 016,4	0,0	0,0
		2020	25 482,3	6 465,9	19 016,4	0,0	0,0
		2021	25 482,3	6 465,9	19 016,4	0,0	0,0
		Итого:	142 726,9	52 009,7	90 717,2	0,0	0,0
7	Общий объем финансирования муниципальной программы	2015	30 474,6	0,0	27 248,1	3 226,5	0,0
		2016	18 472,6	0,0	14 312,8	4 159,8	0,0
		2017	26 091,9	13 092,3	7 531,4	4 468,2	1 000,0
		2018	32 224,9	19 519,7	8 406,3	3 298,9	1 000,0
		2019	36 284,7	6 465,9	26 421,0	3 397,8	0,0
		2020	36 284,7	6 465,9	26 421,0	3 397,8	0,0
		2021	36 284,7	6 465,9	26 421,0	3 397,8	0,0
		Итого:	216 118,1	52 009,7	136 761,6	25 346,8	2 000,0

5. Меры муниципального регулирования и управления рисками с целью минимизации их влияния на достижение целей муниципальной программы.

Меры муниципального регулирования и управления рисками с целью минимизации их влияния на достижение целей муниципальной программы «Дети Кубани» не предусмотрены

6. Меры правового регулирования в сфере реализации муниципальной программы.

Меры правового регулирования в сфере реализации муниципальной программы. «Дети Кубани» не предусмотрены.

7. Методика оценки эффективности реализации муниципальной программы

Оценка эффективности реализации программы осуществляется в соответствии с постановлением администрации муниципального образования Славянский район от 04 июля 2018 года № 1601 «Об утверждении Порядка принятия решений о разработке, формирования, реализации и оценки эффективности реализации муниципальной программы»

8. Механизм реализации муниципальной программы

Механизм реализации муниципальной программы базируется на принципах четкого разграничения полномочий и ответственности всех участников муниципальной программы.

Текущее управление муниципальной программой осуществляет управление по вопросам семьи и детства администрации муниципального образования Славянский район, который как координатор:

организует и обеспечивает разработку и реализацию муниципальной программы;

формирует структуру муниципальной программы и перечень участников муниципальной программы;

организует координацию деятельности участников муниципальной программы;

разрабатывает формы отчетности для участников муниципальной программы, необходимые для осуществления контроля за выполнением муниципальной программы, устанавливает сроки их предоставления;

проводит мониторинг реализации муниципальной программы и анализ отчетности, представляемой участниками муниципальной программы;

ежегодно проводит оценку эффективности реализации муниципальной программы;

готовит ежегодный доклад о ходе реализации муниципальной программы и оценке эффективности ее реализации (далее - доклад о ходе реализации му-

ниципальной программы);

организует информационную и разъяснительную работу, направленную на освещение целей и задач муниципальной программы в печатных средствах массовой информации, на официальном сайте муниципального образования Славянский район в информационно-телекоммуникационной сети Интернет;

размещает информацию о ходе реализации и достигнутых результатах муниципальной программы на официальном сайте муниципального образования Славянский район в информационно-телекоммуникационной сети Интернет;

при завершении срока реализации муниципальной программы представляет в управление экономического развития доклад о результатах ее выполнения, включая оценку эффективности реализации муниципальной программы за истекший год и весь период реализации муниципальной программы.

Координатор подпрограммы в процессе реализации муниципальной программы:

- организует реализацию отдельных мероприятий подпрограммы, координацию деятельности организаций, ответственных за выполнение мероприятий, в части обеспечения целевого и эффективного использования бюджетных средств, выделенных на её реализацию;

- принимает решение о внесении в установленном порядке изменений в подпрограмму и несет ответственность за достижение целевых показателей подпрограммы;

- разрабатывает в пределах своих полномочий правовые акты, необходимые для выполнения программы;


- представляет координатору муниципальной программы сведения, необходимые для проведения мониторинга реализации программы;

- проводит оценку эффективности программы;

- готовит годовой отчет о ходе реализации программы;

- размещает информацию о ходе реализации и достигнутых результатах программы на официальном сайте.

Заместитель главы муниципального образования Славянский район
(социальные вопросы)



В.И. Титаренко

ПРИЛОЖЕНИЕ № 1
к муниципальной программе
муниципального образования
Славянский район
«Дети Кубани»

ЦЕЛЕВЫЕ ПОКАЗАТЕЛИ МУНИЦИПАЛЬНОЙ ПРОГРАММЫ «Дети Кубани»

№ п/п	Наименование целевого показателя	Статус	Единица измерения	Год	Значение показателей
1	2	3	4	5	6
1. Подпрограмма «Организация отдыха, оздоровления и занятости детей и подростков в сфере образования»					
1.1	Доля детей образовательных организаций в возрасте от 7 до 17 лет включительно, занятых в рейтинговых формах, в общем числе детей образовательных организаций данной возрастной группы		%	2015	49,5
				2016	58,4
				2017	64
				2018	65,1
				2019	69
				2020	69
				2021	69
1.2.	Доля детей образовательных организаций в возрасте от 7 до 17 лет включительно, оздоровленных в профильных лагерях, организованных муниципальными организациями, осуществляющими организацию отдыха и оздоровления обучающихся в каникулярное время с дневным пребыванием с обязательной организацией их питания, в общем числе детей образовательных организаций данной возрастной группы	3	%	2015	16,6
				2016	2930
				2017	30,1
				2018	30,1
				2019	30,1
				2020	30,1
				2021	30,1
1.3.	Доля детей образовательных организаций в возрасте от 7 до 17 лет включительно, оздоровленных в муниципальных профильных сменах на базе оздоровительных организаций, в общем числе детей образовательных организаций данной возрастной группы	3	%	2015	0,8
				2016	1,25
				2017	0
				2018	0
				2019	0,7
				2020	0,7
				2021	0,7
1.4.	Доля детей образовательных организаций в возрасте от 7 до 17 лет включительно, отдохнувших и оздоровленных в муниципальном образовательном автономном учреждении дополнительного образования	3	%	2015	0
				2016	0
				2017	3

	детей детском оздоровительно-образовательном лагере «Ровесник» с. Ачуево в общем числе детей данной возрастной группы			2018	3,8
				2019	3,8
				2020	3,8
				2021	3,8
1.5.	Доля детей образовательных организаций в возрасте от 12 до 17 лет включительно, принявших участие в туристическом слете, от общего числа детей данного возраста, обучающихся в образовательных организациях	3	%	2015	7,4
				2016	7,8
				2017	8
				2018	8,3
				2019	8,3
				2020	8,3
				2021	8,3
1.6.	Доля детей образовательных организаций в возрасте от 12 до 17 лет включительно, отдохнувших и оздоровленных при проведении многодневных спортивно-туристских соревнований (многодневных походов, слётов, сборов и т.п.), от общего числа детей данного возраста, обучающихся в образовательных организациях	3	%	2015	31,5
				2016	52
				2017	70
				2018	70,2
				2019	70,2
				2020	70,2
				2021	70,2
1.7.	Доля детей образовательных организаций в возрасте от 14 до 17 лет включительно, оздоровленных в круглосуточном лагере труда и отдыха, в общем числе детей образовательных организаций данной возрастной группы	3	%	2015	2,1
				2016	0,5
				2017	0
				2018	0
				2019	0
				2020	0
				2021	0
1.8.	Доля детей образовательных организаций в возрасте от 14 до 17 лет включительно, оздоровленных в лагерях труда и отдыха дневного пребывания, в общем числе детей образовательных организаций данной возрастной группы	3	%	2015	3,1
				2016	2
				2017	2,9
				2018	7,1
				2019	7,1
				2020	7,1
				2021	7,1
1.9	Доля детей образовательных организаций, в возрасте от 14 до 17 лет включительно, временно трудоустроенных в летний период, от общего числа учащихся образовательных организаций данной возрастной группы	3		2015	12,9
				2016	12,9
				2017	12,9
				2018	12,9
				2019	12,9

				2020	12,9
				2021	12,9
2. Подпрограмма «Организация отдыха, оздоровления и занятости детей и подростков в сфере здравоохранения»					
2.1.	Доля детей диспансерной группы, охваченных оздоровлением, в общем числе детей диспансерной группы	3	чел	2015	2000
				2016	2050
				2017	2100
				2018	2150
				2019	2200
				2020	2250
				2021	2250
2.2.	Эффективность оздоровления детей в диспансерных группах на базе школьных летних площадок дневного пребывания;	3	%	2015	98,6
				2016	98,7
				2017	99,0
				2018	99,1
				2019	99,2
				2020	99,3
				2021	99,3
3. Подпрограмма «Организация отдыха, оздоровления и занятости детей и подростков в сфере спорта»					
3.1.	Доля оздоровленных детей – учащихся и спортсменов учреждений спортивной направленности муниципального образования Славянский район в многодневных походах к общему числу воспитанников и спортсменов учреждений спортивной направленности	3	%	2015	20,1
				2016	27,6
				2017	0
				2018	0
				2019	0
				2020	0
				2021	0
3.2.	Доля оздоровленных детей – учащихся и спортсменов учреждений спортивной направленности муниципального образования Славянский район в спортивно-оздоровительных палаточных лагерях к общему числу воспитанников и спортсменов учреждений спортивной направленности	3	%	2015	20,1
				2016	27,6
				2017	27,7
				2018	27,9
				2019	28,1
				2020	28,3
				2021	28,3
3.3.	Доля занятых штатных единиц несовершеннолетними подростками, трудоустроенными для организации работы на спортивно-дворовых площадках муниципального образования Славянский район в летний период в общем числе выделенных штатных единиц ГБУ КК «Центр занятости населения»	3	чел	2015	20
				2016	0
				2017	0
				2018	0
				2019	0

				2020	0
				2021	0
3.4.	Число спортивно-дворовых площадок муниципального образования Славянский район в летний период	3	ед.	2015	25
				2016	25
				2017	26
				2018	26
				2019	28
				2020	29
				2021	29
3.5.	Доля оздоровленных детей - учащихся и спортсменов учреждений спортивной направленности в учебно-тренировочных сборах от общего числа запланированного количества учащихся и спортсменов	3	%	2015	0
				2016	0
				2017	0
				2018	95
				2019	95
				2020	95
				2021	95
4. Подпрограмма «Организация отдыха, оздоровления и занятости детей и подростков в сфере культуры»					
4.1.	Доля оздоровленных детей - участников детских творческих коллективов	3	чел.	2015	0
				2016	90
				2017	90
				2018	90
				2019	90
				2020	90
				2021	90
5. Подпрограмма «Одарённые дети»					
5.1.	Доля детей, принявших участие в различного уровня олимпиадах школьников, интеллектуальных конкурсах, научно-практических конференциях, в общем числе учащихся образовательных организаций	3	чел	2015	112
				2016	126
				2017	98
				2018	0
				2019	0
				2020	0
				2021	0
5.2.	Доля детей, занявших призовые места в муниципальном этапе Всероссийской олимпиады школьников, в общем числе детей, принявших участие в муниципальном этапе Всероссийской олимпиады школьников	3	чел	2015	3
				2016	46
				2017	53
				2018	60
				2019	0

				2020	0
				2021	0
5.3.	Доля детей, занявших призовые места в региональном этапе Всероссийской олимпиады школьников в общем числе детей, принявших участие в региональном этапе Всероссийской олимпиады школьников	3	%	2015	3
				2016	54
				2017	63
				2018	71
				2019	0
				2020	0
				2021	0
5.4	Доля детей, занявших призовые места в заключительном этапе Всероссийской олимпиады школьников, в общем числе детей, принявших участие в заключительном этапе Всероссийской олимпиады школьников	3	%	2015	0,8
				2016	1,2
				2017	2,9
				2018	0
				2019	0
				2020	0
				2021	0
6. Подпрограмма «Дети сироты Славянского района»					
6.1	Доля детей-сирот и детей, оставшихся без попечения родителей, и лицам из их числа, имеющих и не реализовавших своевременно право на обеспечение жилыми помещениями	3	чел	2015	195
				2016	175
				2017	181
				2018	170
				2019	182
				2020	186
				2021	189
6.2	Доля детей-сирот и детей, оставшихся без попечения родителей, а также лиц из их числа, обеспеченных жилыми помещениями;	3	чел	2015	20
				2016	8
				2017	11
				2018	11
				2019	11
				2020	11
				2021	11
6.3	Освоение квоты по предоставлению права детям-сиротам и детям, оставшимся без попечения родителей, находящихся под опекой (попечительством), включая предварительную опеку (попечительство), переданных на воспитание в приемную семью или на патронатное воспитание, на бесплатный проезд к месту лечения и обратно;	3	чел	2015	30
				2016	30
				2017	30
				2018	30
				2019	30
				2020	30

				2021	30
6.4	Освоение квоты на получение единовременного пособия на государственную регистрацию права собственности (права пожизненного наследуемого владения), в том числе на оплату услуг, необходимых для ее осуществления, за исключением жилых помещений, приобретенных за счет средств краевого бюджета, детям-сиротам, детям, оставшимся без попечения родителей, и лицам из их числа;	3	чел	2015	0
				2016	0
				2017	1
				2018	1
				2019	1
				2020	1
				2021	1
6.5	Освоение квоты на получение единовременного пособия на ремонт жилых помещений, принадлежащих детям-сиротам и детям, оставшимся без попечения родителей, и лицам из их числа на праве собственности, по окончании пребывания в образовательных и иных организациях, в том числе в организациях социального обслуживания граждан, приемных семьях, семьях опекунов (попечителей), а также по окончании службы в Вооруженных Силах Российской Федерации или по возвращении из учреждений, исполняющих наказание в виде лишения свободы, при их возвращении в указанные жилые помещения.	3	чел	2015	0
				2016	0
				2017	1
				2018	1
				2019	1
				2020	1
				2021	1

Методика расчета целевых показателей
муниципальной программы «Дети Кубани»

№ п/п	Наименование целевого показателя	Единица измерения	Методика расчета показателя (формула) и методологические пояснения к базовым показателям, используемым в формуле	Источник данных для расчета целевого показателя, периодичность расчета показателя
1	2	3	4	5
1. Подпрограмма «Организация отдыха, оздоровления и занятости детей и подростков в сфере образования»				
1.1	Доля детей образовательных организаций в возрасте от 7 до 17 лет включительно, занятых в рейтинговых формах, в общем числе детей образовательных организаций данной возрастной группы	%	Отношение числа детей образовательных организаций в возрасте от 7 до 17 лет включительно, занятых в рейтинговых формах, к общему числу детей образовательных организаций данной возрастной группы, умноженное на 100%	Данные ежемесячного отчёта по организации отдыха и оздоровления детей в период летней кампании. Показатель рассчитывается ежемесячно.
1.2.	Доля детей образовательных организаций в возрасте от 7 до 17 лет включительно, оздоровленных в профильных лагерях, организованных муниципальными организациями, осуществляющими организацию отдыха и оздоровления обучающихся в каникулярное время с дневным пребыванием с обязательной организацией их питания, в общем числе детей образовательных организаций данной возрастной группы	%	Отношение числа детей образовательных организаций в возрасте от 7 до 17 лет включительно, оздоровленных в профильных лагерях, организованных муниципальными организациями, осуществляющими организацию отдыха и оздоровления обучающихся в каникулярное время с дневным пребыванием с обязательной организацией их питания, к общему числу детей образовательных организаций данной возрастной группы, умноженное на 100%	Данные ежемесячного отчёта по организации отдыха и оздоровления детей в период летней кампании. Показатель рассчитывается ежемесячно.
1.3	Доля детей образовательных организаций в возрасте от 7 до 17 лет включительно, оздоровленных в муниципальных профильных сменах на базе оздоровительных организаций, в общем числе детей образовательных организаций данной возрастной группы	%	Отношение числа детей образовательных организаций в возрасте от 7 до 17 лет включительно, оздоровленных в муниципальных профильных сменах на базе оздоровительных организаций, к общему числу детей образовательных организаций данной возрастной группы, умноженное на 100%	Данные ежемесячного отчёта по организации отдыха и оздоровления детей в период летней кампании. Показатель рассчитывается ежемесячно.

1.4	Доля детей образовательных организаций в возрасте от 7 до 17 лет включительно, отдохнувших и оздоровленных в муниципальном образовательном автономном учреждении дополнительного образования детей детском оздоровительно-образовательном лагере «Ровесник» с. Ачуево в общем числе детей данной возрастной группы	%	Отношение числа детей образовательных организаций в возрасте от 7 до 17 лет включительно, отдохнувших и оздоровленных в муниципальном образовательном автономном учреждении дополнительного образования детей детском оздоровительно-образовательном лагере «Ровесник» с. Ачуево к общему числу детей данной возрастной группы, умноженное на 100%	Данные ежемесячного отчёта по организации отдыха и оздоровления детей в период летней кампании. Показатель рассчитывается ежемесячно.
1.5	Доля детей образовательных организаций в возрасте от 12 до 17 лет включительно, принявших участие в туристическом слете, от общего числа детей данного возраста, обучающихся в образовательных организациях	%	Отношение числа детей образовательных организаций в возрасте от 12 до 17 лет включительно, принявших участие в туристическом слете, к общему числу детей данного возраста, обучающихся в образовательных организациях, умноженное на 100%	Данные ежемесячного отчёта по организации отдыха и оздоровления детей в период летней кампании. Показатель рассчитывается ежемесячно.
1.6	Доля детей образовательных организаций в возрасте от 12 до 17 лет включительно, отдохнувших и оздоровленных при проведении многодневных спортивно-туристских соревнований (многодневных походов, слётов, сборов и т.п.), от общего числа детей данного возраста, обучающихся в образовательных организациях	%	Отношение числа детей образовательных организаций в возрасте от 12 до 17 лет включительно, отдохнувших и оздоровленных при проведении многодневных спортивно-туристских соревнований (многодневных походов, слётов, сборов и т.п.), к общему числу детей данного возраста, обучающихся в образовательных организациях, умноженное на 100%	Данные ежемесячного отчёта по организации отдыха и оздоровления детей в период летней кампании. Показатель рассчитывается ежемесячно.
1.7	Доля детей образовательных организаций в возрасте от 14 до 17 лет включительно, оздоровленных в круглосуточном лагере труда и отдыха, в общем числе детей образовательных организаций данной возрастной группы	%	Отношение числа детей образовательных организаций в возрасте от 14 до 17 лет включительно, оздоровленных в круглосуточном лагере труда и отдыха, к общему числу детей образовательных организаций данной возрастной группы, умноженное на 100%	Данные ежемесячного отчёта по организации отдыха и оздоровления детей в период летней кампании. Показатель рассчитывается ежемесячно.

1.8	Доля детей образовательных организаций в возрасте от 14 до 17 лет включительно, оздоровленных в лагерях труда и отдыха дневного пребывания, в общем числе детей образовательных организаций данной возрастной группы	%	Отношение числа детей образовательных организаций в возрасте от 14 до 17 лет включительно, оздоровленных в лагерях труда и отдыха дневного пребывания, к общему числу детей образовательных организаций данной возрастной группы, умноженное на 100%	Данные ежемесячного отчёта по организации отдыха и оздоровления детей в период летней кампании. Показатель рассчитывается ежемесячно.
1.9	Доля детей образовательных организаций, в возрасте от 14 до 17 лет включительно, временно трудоустроенных в летний период, от общего числа учащихся образовательных организаций данной возрастной группы	%	Отношение числа детей образовательных организаций в возрасте от 14 до 17 лет включительно, временно трудоустроенных в летний период, к общему числу учащихся образовательных организаций данной возрастной группы, умноженное на 100%	Данные ежемесячного отчёта по организации отдыха и оздоровления детей в период летней кампании. Показатель рассчитывается ежемесячно.
2. Подпрограмма «Организация отдыха, оздоровления и занятости детей и подростков в сфере здравоохранения»				
2.1	Доля детей диспансерной группы, охваченных оздоровлением, в общем числе детей диспансерной группы	%	Ежегодно количество детей «Д» группы будет составлять не менее 21,4 %, что позволит уменьшить заболеваемость детей с хронической патологией. Группы здоровья регламентируется приказом МЗ РФ 514-н от 10.08.2017 года.	Данные ежемесячного отчёта приказ МЗ РФ 514-н от 10.08.2017 года.
2.2	Эффективность оздоровления детей в диспансерных группах на базе школьных летних площадок дневного пребывания;	%	Показатель эффективности оздоровления детей и подростков в летних оздоровительных учреждениях рассчитывается на основании приказа Минздравсоцразвития России от 16 апреля 2012 года № 363-н «Об утверждении Порядка оказания медицинской помощи несовершеннолетним в период оздоровления и организованного отдыха» и письма департамента здравоохранения Краснодарского края от 22.06.2009 года № 48.04-391/09-14.	Данные ежемесячного отчёта письмо департамента здравоохранения Краснодарского края от 22.06.2009 года № 48.04-391/09-14.

3. Подпрограмма «Организация отдыха, оздоровления и занятости детей и подростков в сфере спорта»

3.1.	Доля оздоровленных детей – учащихся и спортсменов учреждений спортивной направленности муниципального образования Славянский район в многодневных походах к общему числу воспитанников и спортсменов учреждений спортивной направленности	%	<p>Домп=Чомп / Чвс ×100, где: Домп - доля оздоровленных детей – учащихся и спортсменов учреждений спортивной направленности муниципального образования Славянский район в многодневных походах к общему числу воспитанников и спортсменов учреждений спортивной направленности Чомп – численность оздоровленных детей – учащихся и спортсменов учреждений спортивной направленности МО СР в многодневных походах Чвс – численность воспитанников и спортсменов учреждений спортивной направленности МО СР</p>	<p>Чвс - в соответствии с данными годового отчета Федерального государственного статистического наблюдения по форме 5- ФК Чо - по данным учреждений спортивной направленности летний период</p>
3.2.	Доля оздоровленных детей – учащихся и спортсменов учреждений спортивной направленности муниципального образования Славянский район в спортивно-оздоровительных палаточных лагерях к общему числу воспитанников и спортсменов учреждений спортивной направленности	%	<p>Допп=Чопл / Чвс ×100, где: Допп - доля оздоровленных детей – учащихся и спортсменов учреждений спортивной направленности муниципального образования Славянский район в спортивно-оздоровительных палаточных лагерях к общему числу воспитанников и спортсменов учреждений спортивной направленности Чопл – численность оздоровленных детей – учащихся и спортсменов учреждений спортивной направленности МО СР в спортивно-оздоровительных палаточных лагерях Чвс – численность воспитанников и спортсменов учреждений спортивной направленности МО СР</p>	<p>Чвс - в соответствии с данными годового отчета Федерального государственного статистического наблюдения по форме 5- ФК Чопл - по данным учреждений спортивной направленности летний период</p>

3.3.	Доля занятых штатных единиц несовершеннолетними подростками, трудоустроенными для организации работы на спортивно-дворовых площадках муниципального образования Славянский район в летний период в общем числе выделенных штатных единиц ГБУ КК «Центр занятости населения»	%	$Дзше = Чзше / Чвше \times 100$, где: Д зше - доля занятых штатных единиц несовершеннолетними подростками, трудоустроенными для организации работы на спортивно-дворовых площадках МО СР в летний период Чзше – число занятых штатных единиц несовершеннолетними подростками, трудоустроенными для организации работы на спортивно-дворовых площадках МО СР в летний период Чвше - число выделенных штатных единиц ГБУ КК «Центр занятости населения» для трудоустройства несовершеннолетних подростков на спортивно-дворовые площадки МО СР в летний период	Чзше – по данным поселений МО СР Чвше – по данным ГБУ КК «Центр занятости населения» летний период
3.4.	Доля оздоровленных детей - учащихся и спортсменов учреждений спортивной направленности в учебно-тренировочных сборах от общего числа запланированного количества учащихся и спортсменов	%	$Доутс = Чоутс / Чзк \times 100$, где: Доутс - доля оздоровленных детей – учащихся и спортсменов учреждений спортивной направленности МО СР в учебно-тренировочных сборах от общего числа запланированного количества учащихся и спортсменов Чоутс – численность оздоровленных детей – учащихся и спортсменов учреждений спортивной направленности МО СР в учебно-тренировочных сборах Чзк – число запланированного количества учащихся и спортсменов, оздоровленных в учебно-тренировочных сборах	Чзк – по данным управления по физической культуре и спорта Чоутс - по данным учреждений спортивной направленности летний период летний период
3.5.	Число спортивно-дворовых площадок муниципального образования Славянский район в летний период	ед	Данные фактически работающих спортивно-дворовых площадок МО СР в летний период	По данным поселений МО СР летний период

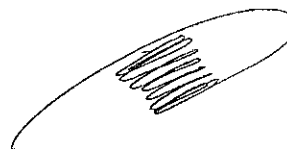
4. Подпрограмма «Организация отдыха, оздоровления и занятости детей и подростков в сфере культуры»				
4.1	Доля оздоровленных детей - участников детских творческих коллективов	%	$Д \text{ дет} = Д \text{ озд} / Д \text{ дши} \times 100$, где Д озд - число оздоровленных детей участников детских творческих коллективов Д дши - общее число детей-участников детских творческих коллективов	Д озд и Д дши – годовые отчетные данные из муниципального задания
5. Подпрограмма «Одарённые дети»				
5.1	Доля детей, принявших участие в различного уровня олимпиадах школьников, интеллектуальных конкурсах, научно-практических конференциях, в общем числе учащих образовательных организаций	%	Отношение числа детей, принявших участие в различного уровня олимпиадах школьников, интеллектуальных конкурсах, научно-практических конференциях, к общему числу учащихся образовательных организаций, умноженное на 100%	Итоговые приказы управления образования администрации муниципального образования Славянский район о проведении мероприятий. Показатель рассчитывается ежемесячно.
5.2	Доля детей, занявших призовые места в муниципальном этапе Всероссийской олимпиады школьников, в общем числе детей, принявших участие в муниципальном этапе Всероссийской олимпиады школьников	%	Отношение числа детей, занявших призовые места в муниципальном этапе Всероссийской олимпиады школьников, к общему числу детей, принявших участие в муниципальном этапе Всероссийской олимпиады школьников, умноженное на 100%	Итоговые приказы управления образования администрации муниципального образования Славянский район о проведении мероприятий с утверждением списочного состава. Показатель рассчитывается ежемесячно.
5.3	Доля детей, занявших призовые места в региональном этапе Всероссийской олимпиады школьников в общем числе детей, принявших участие в региональном этапе Всероссийской олимпиады школьников	%	Отношение числа детей, занявших призовые места в региональном этапе Всероссийской олимпиады школьников к общему числу детей, принявших участие в региональном этапе Всероссийской олимпиады школьников, умноженное на 100%	Итоговые приказы управления образования администрации муниципального образования Славянский район о проведении мероприятий с утверждением списочного состава. Показатель рассчитывается ежемесячно.

5.4	Доля детей, занявших призовые места в заключительном этапе Всероссийской олимпиады школьников, в общем числе детей, принявших участие в заключительном этапе Всероссийской олимпиады школьников	%	Отношение числа детей, занявших призовые места в заключительном этапе Всероссийской олимпиады школьников, к общему числу детей, принявших участие в заключительном этапе Всероссийской олимпиады школьников, умноженное на 100%	Итоговые приказы управления образования администрации муниципального образования Славянский район о проведении мероприятий с утверждением списочного состава. Показатель рассчитывается ежемесячно.
6. Подпрограмма «Дети-сироты Славянского района»				
6.1	Доля детей-сирот и детей, оставшихся без попечения родителей, и лицам из их числа, имеющих и не реализовавших своевременно право на обеспечение жилыми помещениями	чел	<p>На основе методики определения размеров субвенций местным бюджетам на осуществление органами местного самоуправления государственных полномочий по обеспечению детей-сирот и детей, оставшихся без попечения родителей, а также детей, находящихся под опекой, не имеющих закрепленного жилого помещения, по месту жительства вне очереди жилой площадью не ниже установленных социальных норм (закон КК от 29.09.2007 г. № 1326-КЗ)</p> $\text{Суб} = \text{Д} * \text{С} * \text{Н} * \text{К}$ <p>Д – количество детей-сирот и детей, оставшихся без попечения родителей, нуждающихся в обеспечении жильем и состоящих на учете. С – норматив средней рыночной стоимости одного квадратного метра общей площади жилья Н – норматив общей площади жилого помещения на одного человека. К- коэффициент, определяемый как соотношение средств, утвержденных в бюджете на очередной финансовый год, к потребности в средствах.</p>	Ежегодный мониторинг состояния очередности на получения жилых помещений в Славянском районе

6.2	Доля детей-сирот и детей, оставшихся без попечения родителей, а также лиц из их числа, обеспеченных жилыми помещениями;	чел	<p>На основе методики определения размеров субвенций местным бюджетам на осуществление органами местного самоуправления государственных полномочий по обеспечению детей-сирот и детей, оставшихся без попечения родителей, а также детей, находящихся под опекой, не имеющих закрепленного жилого помещения, по месту жительства вне очереди жилой площадью не ниже установленных социальных норм(закон ККот 29.09.2007 г. № 1326-КЗ)</p> $\text{Суб} = \text{Д} * \text{С} * \text{Н} * \text{К}$ <p>Д – количество детей-сирот и детей, оставшихся без попечения родителей, нуждающихся в обеспечении жильем и состоящих на учете. С – норматив средней рыночной стоимости одного квадратного метра общей площади жилья Н – норматив общей площади жилого помещения на одного человека. К- коэффициент, определяемый как соотношение средств, утвержденных в бюджете на очередной финансовый год, к потребности в средствах.</p>	Ежегодный мониторинг состояния очередности на получения жилых помещений в Славянском районе
6.3	Освоение квоты по предоставлению права детям-сиротам и детям, оставшимся без попечения родителей, находящихся под опекой (попечительством), включая предварительную опеку (попечительство), переданных на воспитание в приемную семью или на патронатное воспитание, на бесплатный проезд к месту лечения и обратно;	чел	Число статусных детей, подлежащих оздоровлению (от 7 до 17 лет)/ число статусных детей, нуждающихся в санаторно-курортном лечении * 100%	Данные ежегодного мониторинга численности статусных детей нуждающихся в санаторно-курортном лечении

6.4	Освоение квоты на получение единовременного пособия на государственную регистрацию права собственности (права пожизненного наследуемого владения), в том числе на оплату услуг, необходимых для ее осуществления, за исключением жилых помещений, приобретенных за счет средств краевого бюджета, детям-сиротам, детям, оставшимся без попечения родителей, и лицам из их числа;	чел	В соответствии с поступившими заявлениями граждан (по факту)	Наличие условий для получения ЕДВ (приказ министерства труда и социального развития КК от 26.02.2018 года)
6.5	Освоение квоты на получение единовременного пособия на ремонт жилых помещений, принадлежащих детям-сиротам и детям, оставшимся без попечения родителей, и лицам из их числа на праве собственности, по окончании пребывания в образовательных и иных организациях, в том числе в организациях социального обслуживания граждан, приемных семьях, семьях опекунов (попечителей), а также по окончании службы в Вооруженных Силах Российской Федерации или по возвращении из учреждений, исполняющих наказание в виде лишения свободы, при их возвращении в указанные жилые помещения.	чел	В соответствии с поступившими заявлениями граждан (по факту)	Наличие условий для получения ЕДВ (приказ министерства труда и социального развития КК от 26.02.2018 года)

Заместитель главы муниципального образования Славянский район
(социальные вопросы)



В.И. Титаренко

ПРИЛОЖЕНИЕ № 2
к муниципальной программе
муниципального образования
Славянский район «Дети Кубани»

ПЕРЕЧЕНЬ ОСНОВНЫХ МЕРОПРИЯТИЙ МУНИЦИПАЛЬНОЙ ПРОГРАММЫ
«Дети Кубани»

№ п/п	Наименование мероприятия	Статус *	Год	Объем финансирования, всего (тыс.руб.)	Источники финансирования				Непосредственный результат реализации мероприятия	Государственный заказчик, главный распорядитель (распорядитель) бюджетных средств, исполнитель
					Федеральный бюджет	Краевой бюджет	Районный бюджет	Внебюджетные источники		
1	2	3	4	5	6	7	8	9	10	
1	Муниципальная программа «Дети Кубани»									
1.1	Подпрограмма «Организация отдыха, оздоровления и занятости детей и подростков в сфере образования»									
1.1.1	Цель	Организация каникулярной занятости, отдыха и оздоровления учащихся образовательных организаций муниципального образования Славянский район								
1.1.2	Задача	Увеличение числа учащихся образовательных организаций муниципального образования Славянский район, охваченных отдыхом и оздоровлением в каникулярный период								
	Всего по подпрограмме		2015	7 189,6	0,0	4460,0	2729,6	0,0		
			2016	7 878,2	0,0	4733,4	3144,8	0,0		
			2017	11 804,9	0,0	7129,2	3675,7	1000,0		
			2018	✓10977,2	0,0	✓7508,0	✓2469,2	1000,0		
			2019	✓10122,4	0,0	✓7404,6	✓2717,8	0,0		
			2020	✓10122,4	0,0	✓7404,6	✓2717,8	0,0		
			2021	✓10122,4	0,0	✓7404,6	✓2717,8	0,0		
			Итого:		68 217,1	0,0	46 044,4	20 172,7	2000,0	

1.1.3	Организация работы круглосуточного лагеря труда и отдыха для детей в возрасте от 14 до 17 лет включительно	2015	352,8	0,0	0,0	352,8	0,0	Число детей занятых и оздоровленных в период летних каникул (чел.) 2015 год – 40 2016 год – 25 2017 год – 0 2018 год – 0 2019 год – 0 2020 год – 0 2021 год – 0	Управление образования администрации муниципального образования Славянский район (далее – УО), бюджетные, автономные учреждения подведомственные УО
		2016	400,5	0,0	0,0	400,5	0,0		
		2017	0,0	0,0	0,0	0,0	0,0		
		2018	0,0	0,0	0,0	0,0	0,0		
		2019	0,0	0,0	0,0	0,0	0,0		
		2020	0,0	0,0	0,0	0,0	0,0		
		2021	0,0	0,0	0,0	0,0	0,0		
		Итого:	753,3	0,0	0,0	753,3	0,0		
1.1.4	Организация работы круглосуточного лагеря труда и отдыха для детей в возрасте от 14 до 17 лет включительно (кредиторская задолженность 2015 года)	2015	0,0	0,0	0,0	0,0	0,0	Выполнение долговых обязательств	УО
		2016	50,4	0,0	0,0	50,4	0,0		
		2017	140,0	0,0	0,0	140,0	0,0		
		2018	0,0	0,0	0,0	0,0	0,0		
		2019	0,0	0,0	0,0	0,0	0,0		
		2020	0,0	0,0	0,0	0,0	0,0		
		2021	0,0	0,0	0,0	0,0	0,0		
		Итого:	190,4	0,0	0,0	190,4	0,0		
1.1.5	Организация работы лагерей труда и отдыха дневного пребывания для детей в возрасте от 14 до 17 лет включительно	2015	124,6	0,0	0,0	124,6	0,0	Число детей, охваченных оздоровлением и занятостью (чел) 2015 год – 65. 2016 год – 40 2017 год – 60. 2018 год – 100 2019 год – 100 2020 год – 100 2021 год – 100	УО, бюджетные, автономные учреждения подведомственные УО
		2016	91,0	0,0	0,0	91,0	0,0		
		2017	111,7	0,0	0,0	111,7	0,0		
		2018	✓ 269,4	0,0	0,0	✓ 269,4	0,0		
		2019	400,5	0,0	0,0	400,5	0,0		
		2020	400,5	0,0	0,0	400,5	0,0		
		2021	400,5	0,0	0,0	400,5	0,0		
		Итого:	1798,2	0,0	0,0	1798,2	0,0		

1.1.6	Организация временного трудоустройства несовершеннолетних в возрасте от 14 до 17 лет включительно в ремонтных бригадах на базе образовательных организаций	2015	743,6	0,0	0,0	743,6	0,0	Число временно трудоустроенных детей, чел. 2015 год – 270 2016 год – 270 2017 год – 270	УО, бюджетные, автономные учреждения подведомственные УО
		2016	825,2	0,0	0,0	825,2	0,0		
		2017	1057,0	0,0	0,0	1057,0	0,0		
		2018	0,0	0,0	0,0	0,0	0,0		
		2019	0,0	0,0	0,0	0,0	0,0		
		2020	0,0	0,0	0,0	0,0	0,0		
		Итого:	2625,8	0,0	0,0	2625,8	0,0		
1.1.7	Оздоровление детей в лагерях дневного пребывания	2015	4956,0	0,0	4460,0	496,0	0,0	Число детей, прошедших оздоровление, (чел.) 2015 год – 2153.	УО, бюджетные, автономные учреждения подведомственные УО
		2016	-	-	-	-	-		
		2017	-	-	-	-	-		
		2018	-	-	-	-	-		
		2019	-	-	-	-	-		
		2020	-	-	-	-	-		
		2021	-	-	-	-	-		
Итого:	4956,0	0,0	4460,0	496,0	0,0				
1.1.8	Организация отдыха детей в возрасте от 7 до 17 лет включительно в профильных лагерях, организованных муниципальными организациями, осуществляющими организацию отдыха и оздоровления обучающихся в каникулярное время с дневным пребыванием с обязательной организацией их питания	2015	0,0	0,0	0,0	0,0	0,0	Число детей, прошедших оздоровление, (чел.) 2016 год – 3777. 2017 год – 3909. 2018 год – 3950. 2019 год – 3970. 2020 год – 4000. 2021 год – 4000.	УО, бюджетные, автономные учреждения подведомственные УО
		2016	4747,2	0,0	4272,4	474,8	0,0		
		2017	5625,7	0,0	4166,8	463,0	1000,0		
		2018	✓5673,4	0,0	✓4206,0	✓467,4	1000,0		
		2019	✓4508,5	0,0	✓4102,6	✓405,9	0,0		
		2020	✓4508,5	0,0	✓4102,6	✓405,9	10,0		
		2021	✓4508,5	0,0	✓4102,6	✓405,9	0,0		
Итого:	29571,8	0,0	24953,0	2618,8	2 000,0				
1.1.9	Организация питания в профильных лагерях, организованных муниципальными организациями, осуществляющими организацию отдыха и оздоровления	2015	0,0	0,0	0,0	0,0	0,0	Финансовое обеспечение деятельности поваров школ 2017 год – 35 чел. 2018 год – 40 чел.	УО, бюджетные, автономные учреждения подведомственные
		2016	0,0	0,0	0,0	0,0	0,0		
		2017	687,0	0,0	0,0	687,0	0,0		
		2018	✓691,4	0,0	0,0	✓691,4	0,0		
		2019	750,0	0,0	0,0	750,0	0,0		
		2020	750,0	0,0	0,0	750,0	0,0		

	обучающихся в каникулярное время с дневным пребыванием с обязательной организацией их питания (оплата поварам школ)		2021	750,0	0,0	0,0	750,0	000	2019 год – 50 чел. 2020 год – 55 чел. 2021 год – 55 чел.	УО
			Итого:	3628,4	0,0	0,0	3628,4	0,0		
1.1.1 0	Организация функционирования профильных лагерей, организованных муниципальными организациями, осуществляющими организацию отдыха и оздоровления обучающихся в каникулярное время с дневным пребыванием с обязательной организацией их питания (приобретение спортивного инвентаря и канцтоваров)		2015	денежные средства не требуются					Обеспечение работы профильных лагерей, ед. 2015 год – 30 2016 год – 32 2017 год – 35 2018 год – 35 2019 год – 35 2020 год – 35 2021 год – 35	УО, бюджетные, автономные
			2016	денежные средства не требуются						
			2017	денежные средства не требуются						
			2018	0,0	0,0	0,0	0,0	0,0		
			2019	100,0	0,0	0,0	100,0	0,0		
			2020	100,0	0,0	0,0	100,0	0,0		
			2021	100,0	0,0	0,0	100,0	0,0		
			Итого:	300,0	0,0	0,0	300,0	0,0		
1.1.1 1	Организация отдыха детей в профильных лагерях, организованных муниципальными организациями, осуществляющими организацию отдыха и оздоровления обучающихся в каникулярное время с дневным пребыванием с обязательной организацией их питания (кредиторская задолженность 2015 года)		2015	0,0	0,0	0,0	0,0	0,0	Выполнение должностных обязательств	УО, бюджетные, автономные учреждения подведомственные УО
			2016	461,0	0,0	461,0	0,0	0,0		
			2017	0,0	0,0	0,0	0,0	0,0		
			2018	0,0	0,0	0,0	0,0	0,0		
			2019	0,0	0,0	0,0	0,0	0,0		
			2020	0,0	0,0	0,0	0,0	0,0		
			2021	0,0	0,0	0,0	0,0	0,0		
			Итого:	461,0	0,0	461,0	0,0	0,0		
1.1.1 2.	Организация отдыха детей в возрасте от 7 до 17 лет в каникулярное время на базе муниципального образо-		2015	0,0	0,0	0,0	0,0	0,0	Число отдохнувших и оздоровленных детей 2015 год – 0 чел.	УО, бюджетные, автономные учреждения
			2016	0,0	0,0	0,0	0,0	0,0		
			2017	3291,6	0,0	2962,4	329,2	0,0		
			2018	✓ 3668,9	0,0	3302,0	✓ 366,9	0,0		

	вательного автономного учреждения дополнительного образования детей детского оздоровительно-образовательного лагеря «Ровесник» с. Ачуево		2019	✓ 3668,9	0,0	✓ 3302,0	✓ 366,9	0,0	2016 год – 0 чел.	подведомственные УО
			2020	✓ 3668,9	0,0	✓ 3302,0	✓ 366,9	0,0	2017 год – 360 чел.	
			2021	✓ 3668,9	0,0	✓ 3302,0	✓ 366,9	0,0	2018 год – 450	
			Итого:	17967,2	0,0	16170,4	1796,8	0,0	2019 год – 450 2020 год – 450 2021 год – 450	
1.1.1	3 Организация и проведение районного туристического слета для детей в возрасте от 12 до 17 лет включительно		2015	230,0	0,0	0,0	230,0	0,0	Число учащихся принявших участие в туристическом слёте 2015 год – 400 2016 год – 425 2017 год – 430 2018 год – 450 2019 год – 450 2020 год – 450 2021 год – 450	УО, бюджетные, автономные учреждения подведомственные УО
			2016	212,9	0,0	0,0	212,9	0,0		
			2017	205,5	0,0	0,0	205,5	0,0		
			2018	✓ 241,4	0,0	0,0	✓ 241,4	0,0		
			2019	290,5	0,0	0,0	290,5	0,0		
			2020	290,5	0,0	0,0	290,5	0,0		
			2021	290,5	0,0	0,0	290,5	0,0		
		Итого:	1761,3	0,0	0,0	1761,3	0,0			
1.1.1	4 Обеспечение работы многодневных спортивно-туристских соревнований (многодневных походов, слётов, сборов и. т.п.)		2015	182,6	0,0	0,0	182,6	0,0	Число учащихся в возрасте от 12 до 17 лет включительно, охваченных отдыхом и оздоровлением: 2015 год – 1700 2016 год – 2800 2017 год – 3777 2018 год – 3790 2019 год – 3790 2020 год – 3790	УО, бюджетные, автономные учреждения подведомственные УО
			2016	200,0	0,0	0,0	200,0	0,0		
			2017	336,4	0,0	0,0	336,4	0,0		
			2018	✓ 432,7	0,0	0,0	✓ 432,7	0,0		
			2019	404,0	0,0	0,0	404,0	0,0		
			2020	404,0	0,0	0,0	404,0	0,0		
			2021	404,0	0,0	0,0	404,0	0,0		
		Итого:	2363,7	0,0	0,0	2363,7	0,0			
1.1.1	5 Организация отдыха и оздоровления детей в муниципальных профильных сменах на базе оздорови-		2015	600,0	0,0	0,0	600,0	0,0	Число детей, охваченных отдыхом и оздоровлением (чел.):	УО
			2016	890,0	0,0	0,0	890,0	0,0		
			2017	0,0	0,0	0,0	0,0	0,0		
			2018	0,0	0,0	0,0	0,0	0,0		

	тельных организаций		2019	0,0	0,0	0,0	0,0	0,0	2015 год – 100	
			2020	0,0	0,0	0,0	0,0	0,0	2016 год – 150	
			2021	00,0	0,0	0,0	0,0	0,0	2017 год – 0	
			Итого:	1490,0	0,0	0,0	1490,0	0,0	2018 год – 0	
									2019 год – 70	
									2020 год – 70	
									2021 год – 70	
1.1.1 6	Организация отдыха и оздоровления детей в муниципальных профильных сменах на базе оздоровительных организаций (кредиторская задолженность 2015 года)		2015	0,0	0,0	0,0	0,0	0,0	Выполнение долж- говых обяза- тельств.	УО
			2016	0,0	0,0	0,0	0,0	0,0		
			2017	350,0	0,0	0,0	350,0	0,0		
			2018	0,0	0,0	0,0	0,0	0,0		
			2019	0,0	0,0	0,0	0,0	0,0		
			2020	0,0	0,0	0,0	0,0	0,0		
			2021	0,0	0,0	0,0	0,0	0,0		
			Итого:	350,0	0,0	0,0	350,0	0,0		
1.2	Подпрограмма «Организация отдыха, оздоровления и занятости детей и подростков в сфере здравоохранения»									
1.2.1	Цель	Снижение заболеваемости у детей и подростков								
1.2.2	Задача	Профилактика заболеваемости у детей и подростков								
1.2.3	Медикаментозное обеспечение мероприятий по оздоровлению детей- учащихся образовательных учреждений в диспансерных группах на базе профильных лагерей дневного пребывания		2015	0,0	0,0	0,0	0,0	00,0	Число детей дис- пансерной груп- пы, охваченных оздоровлением	Муници- пальное бюджетное учреждение Славянская ЦРБ
			2016	415,0	0,0	0,0	415,0	0,0		
			2017	136,2	0,0	0,0	136,2	0,0		
			2018	150,0	0,0	0,0	150,0	0,0		
			2019	0,0	0,0	0,0	0,0	0,0		
			2020	0,0	0,0	0,0	0,0	0,0		
			2021	0,0	0,0	0,0	0,0	0,0		
			Итого:	701,2	0,0	0,0	701,2	0,0	2015 – 2000 чел- 2016 – 2050 2017 – 2100 2018 – 2100 2019 – 2100 2020 – 2100 2021 - 2100	
1.3	Подпрограмма «Организация отдыха, оздоровления и занятости детей и подростков в сфере спорта»									
1.3.1	Цель	оздоровление и занятость детей, в том числе детей – учащихся учреждений спортивной направленности муниципального образования Славянский район в летний период								
1.3.2	Задача	создание благоприятных условий для оздоровления и занятости детей и подростков – учащихся учрежде-								

		ний спортивной направленности муниципального образования Славянский район в летний период								
	Всего по подпрограмме		2015	386,5	0,0	0,0	386,5	0,0		
			2016	420,0	0,0	0,0	420,0	0,0		
			2017	331,6	0,0	0,0	331,6	0,0		
			2018	649,7	0,0	0,0	649,7	0,0		
			2019	650,0	0,0	0,0	650,0	0,0		
			2020	650,0	0,0	0,0	650,0	0,0		
			2021	650,0	0,0	0,0	650,0	0,0		
			Итого:	3737,8	0,0	0,0	3737,8	0,0		
1.3.3	Организация и проведение многодневных походов		2015	99,9	0,0	0,0	99,9	0,0	Число оздоровленных детей-учащихся учреждений спортивной направленности 2015 год – 1103 чел.; 2016 год – 1103 чел, 2017 год – 0 чел, 2018 год – 1615 чел. 2019 год – 1615 чел. 2020 год – 1615 чел.	Управление по физической культуре и спорту
			2016	100,0	0,0	0,0	100,0	0,0		
			2017	0,0	0,0	0,0	0,0	0,0		
			2018	0,0	0,0	0,0	0,0	0,0		
			2019	0,0	0,0	0,0	0,0	0,0		
			2020	0,0	0,0	0,0	0,0	0,0		
			2021	0,0	0,0	0,0	0,0	0,0		
			Итого	199,9	0,0	0,0	199,9	0,0		
1.3.4	Организация работы спортивно-оздоровительных палаточных лагерей		2015	76,5	0,0	0,0	76,5	0,0	Число оздоровленных детей-учащихся учреждений спортивной направленности 2015 год – 1105 чел.	Муниципальное автономное учреждение спортивная школа «Триумф»,
			2016	230,0	0,0	0,0	230,0	0,0		
			2017	241,7	0,0	0,0	241,7	0,0		
			2018	260,0	0,0	0,0	260,0	0,0		
			2019	260,0	0,0	0,0	260,0	0,0		
			2020	260,0	0,0	0,0	260,0	0,0		
			2021	260,0	0,0	0,0	260,0	0,0		

			Итого	1588,2	0,0	0,0	1588,2	0,0	2016 год – 1105 чел. 2017 год – 1105 чел. 2018 год – 1105 чел. 2019 год – 1105 чел. 2020 год – 1105 чел.	управление по физической культуре и спорту
1.3.5	Трудоустройство несовершеннолетних подростков для организации работы на спортивно-дворовых площадках в летний период		2015	135,7	0,0	0,0	135,7	0,0	Число трудоустроенных несовершеннолетних подростков – 2015 год -20 человек	Муниципальное автономное учреждение спортивная школа «Триумф», управление по физической культуре и спорту
			2016	0,0	0,0	0,0	0,0	0,0		
			2017	0,0	0,0	0,0	0,0	0,0		
			2018	0,0	0,0	0,0	0,0	0,0		
			2019	0,0	0,0	0,0	0,0	0,0		
			2020	0,0	0,0	0,0	0,0	0,0		
			2021	0,0	0,0	0,0	0,0	0,0		
			Итого	135,7	0,0	0,0	135,7	0,0		
1.3.6	Организация работы спортивно дворовых площадок в летний период		2015	74,4	0,0	0,0	74,4	0,0	Оснащение инвентарем спортивно-дворовых площадок: 2015 год- 25 ед., 2016 год – 25 ед., 2017 год – 26 ед., 2018 год –26 ед., 2019 год – 27 ед., 2020 год – 27 ед. 2021 год – 27 ед	Управление по физической культуре и спорту
			2016	90,0	0,0	0,0	90,0	0,0		
			2017	89,9	0,0	0,0	89,9	0,0		
			2018	✓ 89,7	0,0	0,0	✓ 89,7	0,0		
			2019	✓ 90,0	0,0	0,0	✓ 90,0	0,0		
			2020	✓ 90,0	0,0	0,0	✓ 90,0	0,0		
			2021	✓ 90,0	0,0	0,0	✓ 90,0	0,0		
			Итого	614,0	0,0	0,0	614,0	0,0		
1.3.7	Организация оздоровления учащихся учреждений спортивной направленности (учебно-тренировочные сборы)		2015	0,0	0,0	0,0	0,0	0,0	Число оздоровленных детей – учащихся и спортсменов учреждений спортивной направ-	
			2016	0,0	0,0	0,0	0,0	0,0		
			2017	0,0	0,0	0,0	0,0	0,0		
			2018	✓ 300,0	0,0	0,0	✓ 300,0	0,0		
			2019	✓ 300,0	0,0	0,0	✓ 300,0	0,0		
			2020	✓ 300,0	0,0	0,0	✓ 300,0	0,0		

			2021	✓ 300,0	0,0	0,0	✓ 300,0	0,0	ленности: 2018 год – 150 чел.; 2019 год – 250 чел, 2020 год – 250 чел., 2021 год – 250 чел.
			Итого	1 200,0	0,0	0,0	1 200,0	0,0	
1.4	Подпрограмма «Организация отдыха, оздоровления и занятости детей и подростков в сфере культуры»								
1.4.1	Цель	создание благоприятных условий для оздоровления и занятости детей и подростков – участников творческих коллективов муниципального образования Славянский район							
1.4.2	Задача	обеспечение работы летних оздоровительных площадок муниципального образования Славянский район							
	Всего по подпрограмме		2015	0,0	0,0	0,0	0,0	0,0	
			2016	30,0	0,0	0,0	30,0	0,0	
			2017	30,0	0,0	0,0	30,0	0,0	
			2018	✓ 30,0	0,0	0,0	✓ 30,0	0,0	
			2019	✓ 30,0	0,0	0,0	✓ 30,0	0,0	
			2020	✓ 30,0	0,0	0,0	✓ 30,0	0,0	
			2021	✓ 30,0	0,0	0,0	✓ 30,0	0,0	
			Итого:	180,0	0,0	0,0	180,0	0,0	
1.4.3	Организация творческих смен для детей и подростков		2015	0,0	0,0	0,0	0,0	0,0	Обеспечение инвентарем детских оздоровительных площадок 2016 год - 3 шт., 2017 год - 3 шт. 2018 год – 3 шт. 2019 год – 4 шт. 2020 год – 5 шт. 2021 год – 5 шт.
			2016	30,0	0,0	0,0	30,0	0,0	
			2017	30,0	0,0	0,0	30,0	0,0	
			2018	✓ 30,0	0,0	0,0	✓ 30,0	0,0	
			2019	✓ 30,0	0,0	0,0	✓ 30,0	0,0	
			2020	✓ 30,0	0,0	0,0	✓ 30,0	0,0	
			2021	✓ 30,0	0,0	0,0	✓ 30,0	0,0	
			Итого:	180,0	0,0	0,0	180,0	0,0	
			Управление культуры администрации муниципального образования Славянский район						

1.5	Подпрограмма «Одаренные дети»										
1.5.1	Цель	Формирование личности на основе обогащения интеллектуального, академического, творческого и спортивного профилей									
1.5.2	Задача	Создание условий для выявления и поддержки одарённых и талантливых детей									
	Всего по подпрограмме		2015	110,4	0,0	0,0	110,4	0,0			
			2016	150,0	0,0	0,0	150,0	0,0			
			2017	294,7	0,0	0,0	294,7	0,0			
			2018	0,0	0,0	0,0	0,0	0,0			
			2019	0,0	0,0	0,0	0,0	0,0			
			2020	0,0	0,0	0,0	0,0	0,0			
			2021	0,0	0,0	0,0	0,0	0,0			
			Итого:	555,1	0,0	0,0	555,1	0,0			
.5.3	Организация и проведение муниципального этапа всероссийской олимпиады школьников, региональных олимпиад, интеллектуальных конкурсов, научно-практических конференций		2015	58,0	0,0	0,0	58,0	0,0	Количество проведенных мероприятий 2015 год – 112 2016 год – 126 2017 год – 98 2018 год – 0 2019 год – 0 2020 год – 0 2021 год – 0	Управление образования администрации муниципального образования Славянский район	
			2016	100,0	0,0	0,0	100,0	0,0			
			2017	50,0	0,0	0,0	50,0	0,0			
			2018	0,0	0,0	0,0	0,0	0,0			
			2019	0,0	0,0	0,0	0,0	0,0			
			2020	0,0	0,0	0,0	0,0	0,0			
			2021	0,0	0,0	0,0	0,0	0,0			
			Итого:	208,0	0,0	0,0	208,0	0,0			
1.5.4	Оказание поддержки одарённым детям для участия в региональном и заключительном этапах Всероссийской олимпиады школьников, интеллектуальных конкурсов, научно-практических конференций (транспортные и командировочные расходы)		2015	52,4	0,0	0,0	52,4	0,0	Обеспечение проезда участникам олимпиады: 2015 год – 46 2016 год – 53 2017 год – 60 2018 год – 0 2019 год – 0 2020 год – 0 2021 год – 0	УО, бюджетные, автономные учреждения подведомственные УО	
			2016	50,0	0,0	0,0	50,0	0,0			
			2017	50,0	0,0	0,0	50,0	0,0			
			2018	0,0	0,0	0,0	0,0	0,0			
			2019	0,0	0,0	0,0	0,0	0,0			
			2020	0,0	0,0	0,0	0,0	0,0			
			2021	0,0	0,0	0,0	0,0	0,0			
			Итого:	152,4	0,0	0,0	152,4	0,0			
1.5.5	Оплата кредиторской задолженности 2015 года за		2015	0,0	0,0	0,0	0,0	0,0	Выполнение долговых обяза-		
			2016	0,0	0,0	0,0	0,0	0,0			

	организацию подвоза одаренных детей к месту проведения конкурсов и олимпиад различного уровня и обратно		2017	194,7	0,0	0,0	194,7	0,0	тельств		
			2018	0,0	0,0	0,0	0,0	0,0			
			2019	0,0	0,0	0,0	0,0	0,0			
			2020	0,0	0,0	0,0	0,0	0,0			
			2021	0,0	0,0	0,0	0,0	0,0			
			Итого:	194,7	0,0	0,0	194,7	0,0			
1.6.	Подпрограмма «Дети-сироты Славянского района»										
1.6.1	Цель	оказание государственной поддержки детям из числа детей-сирот и детей, оставшихся без попечения родителей, и лицам из их числа									
1.6.2	Задача	предоставление мер государственной поддержки детям из числа детей-сирот и детей, оставшихся без попечения родителей, и лицам из их числа									
	Всего по подпрограмме		2015	22 788,1	0,0	22 788,1	0,0	0,0			
			2016	9 579,4	0,0	9 579,4	0,0	0,0			
			2017	✓ 13 494,5	13 092,3	✓ 402,2	0,0	0,0			
			2018	✓ 20 418,0	✓ 19 519,7	✓ 898,3	0,0	0,0			
			2019	✓ 25 482,3	✓ 6 465,9	✓ 19 016,4	0,0	0,0			
			2020	✓ 25 482,3	✓ 6 465,9	✓ 19 016,4	0,0	0,0			
			2021	✓ 25 482,3	✓ 6 465,9	✓ 19 016,4	0,0	0,0			
			Итого:	142 726,9	52 009,7	90 717,2	0,0	0,0			
1.6.3		Обеспечение жильем помещениями детей-сирот и детей, оставшихся без попечения родителей, а так же лиц из их числа		2015	22 471,6	0,0	22 471,6	0,0	0,0	Количество приобретенных квартир 2015-20 ед; 2016- 8 ед; 2017-11 ед; 2018-19ед; 2019-20 ед; 2020 -21 ед.	Администрация муниципального образования Славянский район
			2016	9 205,3	0,0	9 205,3	0,0	0,0			
			2017	✓ 13 092,3	13 092,3	0,0	0,0	0,0			
			2018	✓ 19 538,6	✓ 19 519,7	✓ 18,9	0,0	0,0			
			2019	✓ 24 594,1	✓ 6 465,9	✓ 18 128,2	0,0	0,0			
			2020	✓ 24 594,1	✓ 6 465,9	✓ 18 128,2	0,0	0,0			
			2021	✓ 24 594,1	✓ 6 465,9	✓ 18 128,2	0,0	0,0			
			Итого:	138 090,1	52 009,7	86 080,4	0,0	0,0			
1.6.4	Финансовое обеспечение осуществления отдельных государственных полномочий по выявлению обстоятельств, свидетельствующих о необходимости ока-		2015	296,3	0,0	296,3	0,0	0,0	Содержание специалиста по вопросам семьи и детства административного управления 2015- 1 чел	Управление по вопросам семьи и детства администрации муницип-	
			2016	331,0	0,0	331,0	0,0	0,0			
			2017	✓ 331,0	0,0	✓ 331,0	0,0	0,0			
			2018	✓ 808,2	0,0	✓ 808,2	0,0	0,0			
			2019	✓ 841,0	0,0	✓ 841,0	0,0	0,0			
			2020	✓ 841,0	0,0	✓ 841,0	0,0	0,0			

	зания детям-сиротам и детям, оставшимся без попечения родителей, содействия в преодолении трудной жизненной ситуации, и осуществлению контроля за использованием детьми-сиротами и детьми, оставшимися без попечения родителей, предоставленных жилых помещений специализированного жилого фонда		2021	✓ 841,0	0,0	✓ 841,0	0,0	0,0	2016- 1 чел	пального образования Славянский район
			Итого:	4289,5	0,0	4289,5	0,0	0,0	2017- 1 чел 2018- 2 чел 2019- 2 чел 2020- 2 чел 2021 –2 чел	
1.6.5	Организация подвоза детей-сирот и детей, оставшихся без попечения родителей, находящихся под опекой (попечительством), включая предварительную опеку (попечительство), переданных на воспитание в приемную семью или на патронатное воспитание, к месту лечения и обратно		2015	15,0	0,0	15,0	0,0	0,0	Число получивших услугу. 2015-0 чел 2016- 0 чел 2017- 0 чел 2018- 30 чел 2019- 30 чел 2020- 30 чел 2021 – 30 чел	Управление по вопросам семьи и детства администрации муниципального образования Славянский район
			2016	37,9	0,0	37,9	0,0	0,0		
			2017	0,0	0,0	0,0	0,0	0,0		
			2018	0,0	0,0	0,0	0,0	0,0		
			2019	✓ 47,2	0,0	✓ 47,2	0,0	0,0		
			2020	✓ 47,2	0,0	✓ 47,2	0,0	0,0		
			2021	✓ 47,2	0,0	✓ 47,2	0,0	0,0		
			Итого:	194,5	0,0	194,5	0,0	0,0		
1.6.6	Обеспечение осуществления отдельных государственных полномочий по выплате единовременного пособия детям-сиротам и детям, оставшимся без попечения родителей, на государственную регистрацию права собственности (права пожизненного наследуемо-		2015	5,2	0,0	5,2	0,0	0,0	Число получивших единовременное пособие 2015-0 чел 2016- 0 чел 2017- 1 чел 2018- 1 чел 2019- 1 чел 2020- 1 чел	Управление по вопросам семьи и детства администрации муниципального образования Славянский район
			2016	5,2	0,0	5,2	0,0	0,0		
			2017	5,2	0,0	5,2	0,0	0,0		
			2018	✓ 5,2	0,0	✓ 5,2	0,0	0,0		
			2019	0,0	0,0	0,0	0,0	0,0		
			2020	0,0	0,0	0,0	0,0	0,0		
			2021	0,0	0,0	0,0	0,0	0,0		
			Итого:	20,8	0,0	20,8	0,0	0,0		

	го владения), в том числе на оплату услуг, необходимых для ее осуществления, за исключением жилых помещений, приобретенных за счет средств краевого бюджета								2021 – 1 чел	
1.6.7	Выплата единовременного пособия на ремонт жилых помещений, принадлежащих детям-сиротам и детям, оставшимся без попечения родителей, на праве собственности, по окончании пребывания в образовательных и иных организациях, в том числе в организациях социального обслуживания граждан, приемных семьях, семьях опекунов (попечителей), а также по окончании службы в Вооруженных Силах Российской Федерации или по возвращении из учреждений, исполняющих наказание в виде лишения свободы, при их возвращении в указанные жилые помещения		2015	0,0	0,0	0,0	0,0	0,0	Число получивших единовременное пособие на ремонт жилых помещений. 2015- 0 чел 2016- 0 чел 2017- 1 чел 2018- 1 чел 2019- 1 чел 2020- 1 чел 2021-1 чел	Управление по вопросам семьи и детства администрации муниципального образования Славянский район
		2016	0,0	0,0	0,0	0,0	0,0			
		2017	66,0	0,0	66,0	0,0	0,0			
		2018	66,0	0,0	66,0	0,0	0,0			
		2019	0,0	0,0	0,0	0,0	0,0			
		2020	0,0	0,0	0,0	0,0	0,0			
		2021	0,0	0,0	0,0	0,0	0,0			
		Итого:	132,0	0,0	132,0	0,0	0,0			
	Всего по муниципальной программе:		2015	30 474,6	0,0	27 248,1	3 226,5	0,0		
			2016	18 472,6	0,0	14 312,8	4 159,8	0,0		
			2017	26 091,9	13 092,3	7 531,4	4 468,2	1 000,0		
			2018	32 224,9	19 519,7	8 406,3	3 298,9	1 000,0		

		2019	✓ 36 284,7	✓ 6 465,9	✓ 26 421,0	✓ 3 397,8	0,0		
		2020	✓ 36 284,7	✓ 6 465,9	✓ 26 421,0	✓ 3 397,8	0,0		
		2021	✓ 36 284,7	✓ 6 465,9	✓ 26 421,0	✓ 3 397,8	0,0		
		Итого:	216 118,1	52 009,7	136 761,6	25 346,8	2 000,0		

Заместитель главы муниципального
образования Славянский район
(социальные вопросы)



В.И. Титаренко

ПРИЛОЖЕНИЕ № 1
к муниципальной программе
муниципального образования
Славянский район
«Дети Кубани»

ПОДПРОГРАММА
«Организация отдыха, оздоровления и занятости детей и подростков
в сфере образования»

ПАСПОРТ
подпрограммы «Организация отдыха, оздоровления и занятости детей
и подростков в сфере образования»

Координатор подпрограммы	Управление образования администрации муниципального образования Славянский район
Участники подпрограммы	Управление образования администрации муниципального образования Славянский район, бюджетные, автономные учреждения подведомственные управлению образования администрации муниципального образования Славянский район
Цели подпрограммы	Организация летней занятости, отдыха и оздоровления учащихся образовательных организаций муниципального образования Славянский район
Задачи подпрограммы	Увеличение числа учащихся образовательных организаций муниципального образования Славянский район, охваченных отдыхом и оздоровлением в каникулярный период
Перечень целевых показателей подпрограммы	Доля детей образовательных организаций в возрасте от 7 до 17 лет включительно, занятых в рейтинговых формах, в общем числе детей образовательных организаций данной возрастной группы; Доля детей образовательных организаций в возрасте от 7 до 17 лет включительно, оздоровленных в профильных лагерях, организованных муниципальными организациями, осуществляющими организацию отдыха и оздоровления обучающихся в каникулярное время с дневным пребыванием с обязательной организацией их питания, в общем числе детей образовательных организаций данной возрастной группы; Доля детей образовательных организаций в возрасте от 7 до 17 лет включительно, оздоровлен-

	<p>ных в муниципальных профильных сменах на базе оздоровительных организаций, в общем числе детей образовательных организаций данной возрастной группы;</p> <p>Доля детей образовательных организаций в возрасте от 7 до 17 лет включительно, отдохнувших и оздоровленных в муниципальном образовательном автономном учреждении дополнительного образования детей детском оздоровительно-образовательном лагере «Ровесник» с. Ачуево в общем числе детей данной возрастной группы;</p> <p>Доля детей образовательных организаций в возрасте от 12 до 17 лет включительно, принявших участие в туристическом слете, от общего числа детей данного возраста, обучающихся в образовательных организациях;</p> <p>Доля детей образовательных организаций в возрасте от 12 до 17 лет включительно, отдохнувших и оздоровленных при проведении многодневных спортивно-туристских соревнований (многодневных походов, слётов, сборов и. т.п.), от общего числа детей данного возраста, обучающихся в образовательных организациях;</p> <p>Доля детей образовательных организаций в возрасте от 14 до 17 лет включительно, оздоровленных в круглосуточном лагере труда и отдыха, в общем числе детей образовательных организаций данной возрастной группы;</p> <p>Доля детей образовательных организаций в возрасте от 14 до 17 лет включительно, оздоровленных в лагерях труда и отдыха дневного пребывания, в общем числе детей образовательных организаций данной возрастной группы;</p> <p>Доля детей образовательных организаций, в возрасте от 14 до 17 лет включительно, временно трудоустроенных в летний период, от общего числа учащихся образовательных организаций данной возрастной группы</p>
Сроки и этапы реализации подпрограммы	2015 - 2021 годы
Объемы бюджетных ассигнований подпрограммы	<p>Прогнозируемый объем финансирования мероприятий муниципальной подпрограммы составляет 68217,1 тысяч рублей.</p> <p>Из средств краевого бюджета – 46044,4 тысяч</p>

	<p>рублей, в том числе на:</p> <p>2015 год - 4460, 0 тысяч рублей;</p> <p>2016 год - 4733,4 тысяч рублей;</p> <p>2017 год - 7129,2 тысяч рублей;</p> <p>2018 год ✓ 7508,0 тысяч рублей;</p> <p>2019 год ✓ 7404,6 тысяч рублей;</p> <p>2020 год ✓ 7404,6 тысяч рублей;</p> <p>2021 год ✓ 7404,6 тысяч рублей.</p> <p>Из средств районного бюджета – 20172,7 тысяч рублей, в том числе на:</p> <p>2015 год - 2729,6 тысяч рублей;</p> <p>2016 год - 3144,8 тысяч рублей;</p> <p>2017 год - 3675,7 тысяч рублей;</p> <p>2018 год ✓ 2469,2 тысяч рублей;</p> <p>2019 год - 2717,8 тысяч рублей;</p> <p>2020 год ✓ 2717,8 тысяч рублей;</p> <p>2021 год - ✓ 2717,8 тысяч рублей.</p> <p>Из внебюджетных средств – 2000,0 тысяч рублей, в том числе на:</p> <p>2015 год - 0, 00 тысяч рублей;</p> <p>2016 год - 0,00 тысяч рублей;</p> <p>2017 год - 1000,0 тысяч рублей;</p> <p>2018 год ✓ 1000,0 тысяч рублей;</p> <p>2019 год - 0,0 тысяч рублей;</p> <p>2020 год - 0,0 тысяч рублей;</p> <p>2021 год - 0,0 тысяч рублей.</p>
Контроль за выполнением подпрограммы	Заместитель главы администрации муниципального образования Славянский район по социальным вопросам

1. Характеристика текущего состояния вопроса обоснование необходимости ее решения программными методами

Отдых детей и подростков в каникулярный период - это неотъемлемая составляющая всей жизнедеятельности детей и подростков, где гармонично должны сочетаться духовно-нравственные, рационально-познавательные начала, экологическое и патриотическое воспитание. В настоящее время проблема социальной дезадаптации детей стала актуальной. На ребенка действуют социальная напряженность в обществе, кризисные процессы в семье, усиливающееся школьное неблагополучие и другие факторы.

Развитие системы отдыха и оздоровления детей представляет собой одно из важных направлений государственной политики в социальной сфере. Это обусловлено необходимостью заботы государства и общества о социальной защите детства, создания условий для развития личности ребенка и

укрепления его здоровья.

В районе сложилась система оздоровления, отдыха и занятости детей.

О качестве оздоровления в районе говорит высокий оздоровительный эффект, из года в год он превышает 90,0%, в 2015 году составил 95,1%, в 2016 году - 95,7%, в 2017 году - 96,2 %, в 2018 году – 96,8%. По краю данный показатель в 2018 году составил 95%.

Организация каникулярной занятости позволяет не только оздоровить детей, но и создают благоприятные обстоятельства по предупреждению асоциального поведения детей в период каникул, особенно детей, находящихся в трудной жизненной ситуации, в том числе детей из многодетных, неполных, малообеспеченных семей.

Однако остается ряд нерешенных проблем в области оздоровления, отдыха и занятости детей: недостаточное финансирование отдыха и оздоровления детей; рост цен на оздоровительные путевки и на стоимость питания в лагерях с дневным пребыванием; отсутствие материально-технической базы для организации лагерей труда и отдыха круглосуточного пребывания на базе школ; низкий уровень трудоустройства несовершеннолетних.

Так, за счет средств муниципального и краевого бюджета в 2018 году учащиеся образовательных организаций муниципального образования Славянский район отдохнули и оздоровились:

- в лагерях дневного пребывания - 3915 детей и подростков (2015 год - 2153 ребёнка, 2016 год - 3777 детей, 2017 год - 3909);

- в лагерях труда и отдыха - 150 подростков возрасте от 14 до 18 лет (2015 год - 65 детей, 2016 год - 40 детей, 2017 год - 60 детей);

- в МАУ ДО ДООЛ «Ровесник» - 450 детей (2015 - 2016 гг. - 0 детей, 2017 год - 360 детей);

- в многодневных походах - 3790 детей (2015 год - 1700 детей, 2016 год - 2800 детей, 2017 год – 3777 детей);

- в районном туристическом слёте - 450 учащихся (2015 год - 400 детей; 2016 год - 425 детей, 2017 год - 430 детей)

- трудоустроены - 270 подростков (2015 год - 270 детей, 2016 год - 270 детей, 2017 год – 270 детей).

В ходе реализации программы планируется увеличение числа учащихся образовательных организаций муниципального образования Славянский район охваченных отдыхом и оздоровлением в каникулярный период, повышение качества оказываемых услуг в рамках организации досуга детей, отдыха и оздоровления.

Актуальность подпрограммы, её цели и задачи определяются исходя из наличия имеющихся проблем детства, необходимости обеспечения реализации Национальной стратегии действий в интересах детей на 2017 - 2020 годы, государственной программы Российской Федерации "Социальная поддержка граждан", Концепции государственной семейной политики в Российской Федерации на период до 2025 года.

2. Цели, задачи и целевые показатели достижения целей и решения задач, сроки и этапы реализации подпрограммы

2.1. Основной целью программы организация летней занятости, отдыха и оздоровления учащихся образовательных организаций муниципального образования Славянский район.

2.2. Для достижения указанной цели необходимо решить следующую задачу:

- увеличение числа учащихся образовательных организаций муниципального образования Славянский район, охваченных отдыхом и оздоровлением в каникулярный период.

Реализация данной задачи требует программного подхода и применения механизмов поддержки.

2.3. Сроки реализации подпрограммы: 2015 - 2021 годы.

2.4. Отдельные целевые показатели муниципальной подпрограммы могут не иметь положительной динамики либо сохранять свои значения, так как рассчитываются с учетом планируемого объема финансирования.

Значения целевых показателей подлежат ежегодному уточнению.

Данные о целевых показателях подпрограммы и методике их расчётов представлены в приложении № 1.

3. Перечень мероприятий подпрограммы «Организация отдыха, оздоровления и занятости детей и подростков в сфере образования»

Перечень мероприятий подпрограммы «Организация отдыха, оздоровления и занятости детей и подростков в сфере образования» представлен в приложении № 2 к подпрограмме.

4. Обоснование ресурсного обеспечения подпрограммы

Реализация подпрограммы предусматривается за счет средств муниципального бюджета в размере 21 043,5 тысяч рублей.

Предполагается привлечение средств краевого бюджета в размере 45 553,6 тысячи рублей в рамках краевой программы «Дети Кубани», утвержденной постановлением главы администрации (губернатора) Краснодарского края от 12 октября 2015 года № 964 «Об утверждении государственной программы Краснодарского края «Дети Кубани».

Уровень софинансирования расходных обязательств муниципального образования Славянский район за счет субсидий из краевого бюджета составлять не менее 10 процентов и не более 90 процентов от расходных обязательств муниципального образования.

Объем бюджетных ассигнований муниципального и краевого бюджета, направляемых на финансирование мероприятий подпрограммы, подлежит ежегодному уточнению при принятии нормативно-правовых актов о бюджете

на очередной финансовый год.

Предполагается привлечение внебюджетных источников в сумме 5000,0 тысяч рублей за счёт привлечения родительских средств на организацию питания детей в лагерях, организованных муниципальными организациями, осуществляющими организацию отдыха и оздоровления обучающихся в каникулярное время с дневным пребыванием с обязательной организацией их питания.

Объём финансирования в рамках подпрограммы «Организация отдыха, оздоровления и занятости детей и подростков в сфере образования» представлен в таблице:

Год	Общий объём финансирования	Объём финансирования, тыс. руб.		
		Краевой бюджет	Районный бюджет	Внебюджетные источники
2015	7189,6	4460,0	2729,6	0,0
2016	7878,2	4733,4	3144,8	0,0
2017	11 804,9	7129,2	3675,7	1000,0
2018	✓ 10 977,2	✓7508,0	✓2469,2	1000,0
2019	✓ 10 122,4	✓7404,6	✓2717,8	0,0
2020	✓ 10 122,4	✓7404,6	✓2717,8	0,0
20210,	✓10 122,4	✓7404,6	✓2717,8	0,0
Всего:	68 217,1	46 044,4	20 172,7	2000,0

5. Механизм реализации подпрограммы


Текущее управление подпрограммой осуществляет управление образования администрации муниципального образования Славянский район - координатор, который:

- обеспечивает разработку и реализацию подпрограммы;
- организует работу по достижению целевых показателей подпрограммы;
- представляет координатору муниципальной программы отчетность о реализации подпрограммы, а также информацию, необходимую для проведения оценки эффективности реализации муниципальной программы, мониторинга ее реализации и подготовки доклада о ходе реализации муниципальной программы.

В рамках организации каникулярного отдыха и оздоровления управлением образования администрации муниципального образования Славянский район издаётся приказ с утверждением плана-задания по выполнению рейтинговых форм. На каждую из форм издаются приказы управления образования, в которых утверждены квоты для бюджетных и автономных учреждений, подведомственные управлению образования. Мероприятия, указанные в приложении № 2, к настоящей подпрограмме реализуются образовательными организациями

на основании приказов управления образования. В рамках контроля выполнения поставленных целей образовательные организации представляют ежемесячные отчёты в управление образование с пакетом подтверждающих документов и нормативно-правовых актов.

Начальник управления образования

A handwritten signature in black ink, consisting of a large, stylized initial 'S' followed by several loops and a final downward stroke.

О.А. Синтищев

ПРИЛОЖЕНИЕ № 1
к подпрограмме «Организация отдыха,
оздоровления и занятости детей
и подростков в сфере образования»

**Целевые показатели подпрограммы
«Организация отдыха, оздоровления и занятости детей и подростков
в сфере образования»**

№ п/п	Наименование целевого показателя	Еди- ница изме- рения	Ста- тус	Значение показателей						
				2015 год	2016 год	2017 год	2018 год	2019 год	2020 год	2021 год
1	2	3	4	5	6	7	8	9	10	11
1. Подпрограмма «Организация отдыха, оздоровления и занятости детей и подростков в сфере образования»										
1.	Доля детей образовательных организа- ций в возрасте от 7 до 17 лет включи- тельно, занятых в рейтинговых формах, в общем числе детей образовательных организаций данной возрастной группы	%	3	49,5	58,4	64	65,1	69	69	69
2.	Доля детей образовательных организа- ций в возрасте от 7 до 17 лет включи- тельно, оздоровленных в профильных лагерях, организованных муниципаль- ными организациями, осуществляющи- ми организацию отдыха и оздоровления обучающихся в каникулярное время с дневным пребыванием с обязательной организацией их питания, в общем чис- ле детей образовательных организаций данной возрастной группы	%	3	16,6	29	30	30,1	30,1	30,1	30,1

3.	Доля детей образовательных организаций в возрасте от 7 до 17 лет включительно, оздоровленных в муниципальных профильных сменах на базе оздоровительных организаций, в общем числе детей образовательных организаций данной возрастной группы	%	3	0,8	1,25	0	0	0,7	0,7	0,7
4.	Доля детей образовательных организаций в возрасте от 7 до 17 лет включительно, отдохнувших и оздоровленных в муниципальном образовательном автономном учреждении дополнительного образования детей детском оздоровительно-образовательном лагере «Ровесник» с. Ачуево в общем числе детей данной возрастной группы	%	3	0	0	3	3,8	3,8	3,8	3,8
5.	Доля детей образовательных организаций в возрасте от 12 до 17 лет включительно, принявших участие в туристическом слете, от общего числа детей данного возраста, обучающихся в образовательных организациях	%	3	7,4	7,8	8	8,3	8,3	8,3	8,3
6.	Доля детей образовательных организаций в возрасте от 12 до 17 лет включительно, отдохнувших и оздоровленных при проведении многодневных спортивно-туристских соревнований (многодневных походов, слётов, сборов и т.п.), от общего числа детей данного возраста, обучающихся в образовательных организациях	%	3	31,5	52	70	70,2	70,2	70,2	70,2
7.	Доля детей образовательных организаций в возрасте от 14 до 17 лет включительно, оздоровленных в круглосуточ-	%	3	2,1	0,5	0	0	0	0	0

	ном лагере труда и отдыха, в общем числе детей образовательных организаций данной возрастной группы									
8.	Доля детей образовательных организаций в возрасте от 14 до 17 лет включительно, оздоровленных в лагерях труда и отдыха дневного пребывания, в общем числе детей образовательных организаций данной возрастной группы	%	3	3,1	2	2,9	7,1	7,1	7,1	7,1
9.	Доля детей образовательных организаций, в возрасте от 14 до 17 лет включительно, временно трудоустроенных в летний период, от общего числа учащихся образовательных организаций данной возрастной группы	%	3	12,9	12,9	12,9	12,9	12,9	12,9	12,9

Начальник управления образования



О.А. Синтищев

МЕТОДИКА РАСЧЁТА ЦЕЛЕВЫХ ПОКАЗАТЕЛЕЙ
 подпрограммы «Организация отдыха, оздоровления и занятости детей и подростков в сфере образования»

№ п/п	Наименование целевого показателя	Единица измерения	Методика расчёта показателя (формула) и методологические пояснения к базовым показателям в формуле	Источник данных для расчёта целевого показателя, периодичность расчёта показателя
1.	Доля детей образовательных организаций в возрасте от 7 до 17 лет включительно, занятых в рейтинговых формах, в общем числе детей образовательных организаций данной возрастной группы	%	Отношение числа детей образовательных организаций в возрасте от 7 до 17 лет включительно, занятых в рейтинговых формах, к общему числу детей образовательных организаций данной возрастной группы, умноженное на 100%	Данные ежемесячного отчёта по организации отдыха и оздоровления детей в период летней кампании. Показатель рассчитывается ежемесячно.
2.	Доля детей образовательных организаций в возрасте от 7 до 17 лет включительно, оздоровленных в профильных лагерях, организованных муниципальными организациями, осуществляющими организацию отдыха и оздоровления обучающихся в каникулярное время с дневным пребыванием с обязательной организацией их питания, в общем числе детей образовательных организаций данной возрастной группы	%	Отношение числа детей образовательных организаций в возрасте от 7 до 17 лет включительно, оздоровленных в профильных лагерях, организованных муниципальными организациями, осуществляющими организацию отдыха и оздоровления обучающихся в каникулярное время с дневным пребыванием с обязательной организацией их питания, к общему числу детей образовательных организаций	Данные ежемесячного отчёта по организации отдыха и оздоровления детей в период летней кампании. Показатель рассчитывается ежемесячно.

			данной возрастной группы, умноженное на 100%	
3.	Доля детей образовательных организаций в возрасте от 7 до 17 лет включительно, оздоровленных в муниципальных профильных сменах на базе оздоровительных организаций, в общем числе детей образовательных организаций данной возрастной группы	%	Отношение числа детей образовательных организаций в возрасте от 7 до 17 лет включительно, оздоровленных в муниципальных профильных сменах на базе оздоровительных организаций, к общему числу детей образовательных организаций данной возрастной группы, умноженное на 100%	Данные ежемесячного отчёта по организации отдыха и оздоровления детей в период летней кампании. Показатель рассчитывается ежемесячно.
4.	Доля детей образовательных организаций в возрасте от 7 до 17 лет включительно, отдохнувших и оздоровленных в муниципальном образовательном автономном учреждении дополнительного образования детей детском оздоровительно-образовательном лагере «Ровесник» с. Ачуево в общем числе детей данной возрастной группы	%	Отношение числа детей образовательных организаций в возрасте от 7 до 17 лет включительно, отдохнувших и оздоровленных в муниципальном образовательном автономном учреждении дополнительного образования детей детском оздоровительно-образовательном лагере «Ровесник» с. Ачуево к общему числу детей данной возрастной группы, умноженное на 100%	Данные ежемесячного отчёта по организации отдыха и оздоровления детей в период летней кампании. Показатель рассчитывается ежемесячно.
5.	Доля детей образовательных организаций в возрасте от 12 до 17 лет	%	Отношение числа детей образовательных организаций в	Данные ежемесячного отчёта по организации отдыха и

	включительно, принявших участие в туристическом слете, от общего числа детей данного возраста, обучающихся в образовательных организациях		возрасте от 12 до 17 лет включительно, принявших участие в туристическом слете, к общему числу детей данного возраста, обучающихся в образовательных организациях, умноженное на 100%	оздоровления детей в период летней кампании. Показатель рассчитывается ежемесячно.
6.	Доля детей образовательных организаций в возрасте от 12 до 17 лет включительно, отдохнувших и оздоровленных при проведении многодневных спортивно-туристских соревнований (многодневных походов, слётов, сборов и т.п.), от общего числа детей данного возраста, обучающихся в образовательных организациях	%	Отношение числа детей образовательных организаций в возрасте от 12 до 17 лет включительно, отдохнувших и оздоровленных при проведении многодневных спортивно-туристских соревнований (многодневных походов, слётов, сборов и т.п.), к общему числу детей данного возраста, обучающихся в образовательных организациях, умноженное на 100%	Данные ежемесячного отчёта по организации отдыха и оздоровления детей в период летней кампании. Показатель рассчитывается ежемесячно.
7.	Доля детей образовательных организаций в возрасте от 14 до 17 лет включительно, оздоровленных в круглосуточном лагере труда и отдыха, в общем числе детей образовательных организаций данной возрастной группы	%	Отношение числа детей образовательных организаций в возрасте от 14 до 17 лет включительно, оздоровленных в круглосуточном лагере труда и отдыха, к общему числу детей образовательных организаций данной возрастной группы, умноженное на 100%	Данные ежемесячного отчёта по организации отдыха и оздоровления детей в период летней кампании. Показатель рассчитывается ежемесячно.

8.	Доля детей образовательных организаций в возрасте от 14 до 17 лет включительно, оздоровленных в лагерях труда и отдыха дневного пребывания, в общем числе детей образовательных организаций данной возрастной группы	%	Отношение числа детей образовательных организаций в возрасте от 14 до 17 лет включительно, оздоровленных в лагерях труда и отдыха дневного пребывания, к общему числу детей образовательных организаций данной возрастной группы, умноженное на 100%	Данные ежемесячного отчёта по организации отдыха и оздоровления детей в период летней кампании. Показатель рассчитывается ежемесячно.
9.	Доля детей образовательных организаций, в возрасте от 14 до 17 лет включительно, временно трудоустроенных в летний период, от общего числа учащихся образовательных организаций данной возрастной группы	%	Отношение числа детей образовательных организаций в возрасте от 14 до 17 лет включительно, временно трудоустроенных в летний период, к общему числу учащихся образовательных организаций данной возрастной группы, умноженное на 100%	Данные ежемесячного отчёта по организации отдыха и оздоровления детей в период летней кампании. Показатель рассчитывается ежемесячно.

Начальник управления образования



О.А. Синтищев

ПРИЛОЖЕНИЕ № 2
к подпрограмме «Организация отдыха,
оздоровления и занятости детей и подростков
в сфере образования»

Перечень мероприятий подпрограммы
«Организация отдыха, оздоровления и занятости детей и подростков в сфере образования»

№ п/п	Наименование мероприятия	Статус *	Год	Объем финансирования, всего (тыс.руб.)	Источники финансирования			Непосредственный результат реализации мероприятия	Государственный заказчик, главный распорядитель (распорядитель) бюджетных средств, исполнитель
					Краевой бюджет	Районный бюджет	Внебюджетные источники		
1	2	3	4	5	6	7	8	9	10
1.	Цель		Организация летней занятости, отдыха и оздоровления учащихся образовательных организаций муниципального образования Славянский район						
1.1.	Задача		Увеличение числа учащихся образовательных организаций муниципального образования Славянский район, охваченных отдыхом и оздоровлением в каникулярный период						
1.1.1	Организация работы кругло-суточного лагеря труда и отдыха для детей в возрасте от 14 до 17 лет включительно		2015	352,8	0,0	352,8	0,0	Число детей, занятых и оздоровленных в период летних каникул (чел.) 2015 год – 40 чел. 2016 год – 25 чел. 2017 год – 0 чел. 2018 год – 0 чел. 2019 год – 0 чел. 2020 год – 0 чел. 2021 год – 0 чел.	Управление образования администрации муниципального образования Славянский район (далее – УО), бюджетные, автономные учреждения подведомственные УО
		2016	400,5	0,0	400,5	0,0			
		2017	0,0	0,0	0,0	0,0			
		2018	0,0	0,0	0,0	0,0			
		2019	0,0	0,0	0,0	0,0			
		2020	0,0	0,0	0,0	0,0			
		2021	0,0	0,0	0,0	0,0			
		Итого:		753,3	0,0	753,3	0,0		

1.1.2	Круглосуточный лагерь труда и отдыха для детей в возрасте от 14 до 17 лет включительно (кредиторская задолженность 2015 года)	2015	0,0	0,0	0,0	0,0	Выполнение долго- вых обязательств	УО
		2016	50,4	0,0	50,4	0,0		
		2017	140,0	0,0	140,0	0,0		
		2018	0,0	0,0	0,0	0,0		
		2019	0,0	0,0	0,0	0,0		
		2020	0,0	0,0	0,0	0,0		
		2021	0,0	0,0	0,0	0,0		
		Итого:	190,4	0,0	190,4	0,0		
1.1.3.	Организация работы лагерей труда и отдыха дневного пребывания для детей в возрасте от 14 до 17 лет включительно	2015	124,6	0,0	124,6	0,0	Число детей, охва- ченных оздоровле- нием и занятостью (чел.) 2015 год – 65 чел. 2016 год – 40 чел. 2017 год – 60 чел. 2018 год – 100 чел. 2019 год – 100 чел. 2020 год – 100 чел. 2021 год – 100 чел.	УО, бюджетные, ав- тономные учрежде- ния подведомствен- ные УО
		2016	91,0	0,0	91,0	0,0		
		2017	111,7	0,0	111,7	0,0		
		2018	✓ 269,4	0,0	✓ 269,4	0,0		
		2019	400,5	0,0	400,5	0,0		
		2020	400,5	0,0	400,5	0,0		
		2021	400,5	0,0	400,5	0,0		
		Итого:	1798,2	0,0	1798,2	0,0		
1.1.4.	Организация временного тру- доустройства несовершенно- летних в возрасте от 14 до 17 лет включительно в ремонт- ных бригадах на базе образо- вательных организаций	2015	743,6	0,0	743,6	0,0	Число временно тру- доустроенных детей (чел.) 2015 год – 270 чел. 2016 год – 270 чел. 2017 год – 270 чел.	УО, бюджетные, ав- тономные учрежде- ния подведомствен- ные УО
		2016	825,2	0,0	825,2	0,0		
		2017	1057,0	0,0	1057,0	0,0		
		2018	0,0	0,0	0,0	0,0		
		2019	0,0	0,0	0,0	0,0		
		2020	0,0	0,0	0,0	0,0		
		2021	0,0	0,0	0,0	0,0		
		Итого:	2625,8	0,0	2625,8	0,0		
1.1.5.	Оздоровление детей в лагерях дневного пребывания	2015	4956,0	4460,0	496,0	0,0	Число детей, про- шедших оздоровле- ние (чел.) 2015 год – 2153	УО, бюджетные, ав- тономные учрежде- ния подведомствен- ные УО
		2016	-	-	-	-		
		2017	-	-	-	-		
		2018	-	-	-	-		
		2019	-	-	-	-		
		2020	-	-	-	-		


			Итого:	4956,0	4460,0	496,0	0,0		
1.1.6.	Организация отдыха детей в возрасте от 7 до 17 лет включительно в профильных лагерях, организованных муниципальными организациями, осуществляющими организацию отдыха и оздоровления обучающихся в каникулярное время с дневным пребыванием с обязательной организацией их питания		2015	0,0	0,0	0,0	0,0	Число детей, прошедших оздоровление (чел.) 2016 год – 3777 чел. 2017 год – 3909 чел. 2018 год – 3950 чел. 2019 год – 3970 чел. 2020 год – 4000 чел.	
			2016	4747,2	4272,4	474,8	0,0		
			2017	✓5625,7	✓4166,8	✓458,9	1000,0		
			2018	✓5673,4	✓4206,0	✓467,4	1000,0		
			2019	✓4508,5	✓4102,6	✓405,9	0,0		
			2020	✓4508,5	✓4102,6	✓405,9	0,0		
			2021	✓4508,5	✓4102,6	✓405,9	0,0		
			Итого:	29571,8	24953,0	2618,8	2000		
1.1.7.	Организация питания в профильных лагерях, организованных муниципальными организациями, осуществляющими организацию отдыха и оздоровления обучающихся в каникулярное время с дневным пребыванием с обязательной организацией их питания (оплата поварам школ)		2015	0,0	0,0	0,0	0,0	Финансовое обеспечение деятельности поваров школ (чел.) 2015 год – 0 чел. 2016 год – 0 чел. 2017 год – 35 чел. 2018 год – 40 чел. 2019 год – 50 чел. 2020 год – 55 чел.	УО, бюджетные, автономные учреждения подведомственные УО
			2016	0,0	0,0	0,0	0,0		
			2017	✓687,0	0,0	✓687,0	0,0		
			2018	✓691,4	0,0	✓691,4	0,0		
			2019	750,0	0,0	750,0	0,0		
			2020	750,0	0,0	750,0	0,0		
			2021	750,0	0,0	750,0	0,0		
			Итого:	3628,4	0,0	3628,4	0,0		
1.1.8.	Организация функционирования профильных лагерей, организованных муниципальными организациями, осуществляющими организацию отдыха и оздоровления обучающихся в каникулярное время с		2015	денежные средства не требуются				Обеспечение работы профильных лагерей, ед. 2015 год – 30 2016 год – 32 2017 год – 35 2018 год – 35	УО, бюджетные, автономные учреждения подведомственные УО
			2016	денежные средства не требуются					
			2017	денежные средства не требуются					
			2018	0,0	0,0	0,0	0,0		
			2019	100,0	0,0	100,0	0,0		
			2020	100,0	0,0	100,0	0,0		
			2021	100,0	0,0	100,0	0,0		

	дневным пребыванием с обязательной организацией их питания (приобретение спортивного инвентаря и канцтоваров)		Итого:	300,0	0,0	300,0	0,0	2019 год – 35 2020 год – 35	
1.1.9.	Организация отдыха детей в профильных лагерях, организованных муниципальными организациями, осуществляющими организацию отдыха и оздоровления обучающихся в каникулярное время с дневным пребыванием с обязательной организацией их питания (кредиторская задолженность 2015 года)		2015	0,0	0,0	0,0	0,0	Выполнение долгосрочных обязательств	УО, бюджетные, автономные учреждения подведомственные УО
		2016	461,0	461,0	0,0	0,0			
		2017	0,0	0,0	0,0	0,0			
		2018	0,0	0,0	0,0	0,0			
		2019	0,0	0,0	0,0	0,0			
		2020	0,0	0,0	0,0	0,0			
		Итого:	461,0	461,0	0,0	0,0			
1.1.10.	Организация отдыха детей в возрасте от 7 до 17 лет в каникулярное время на базе муниципального автономного учреждения лагеря детского отдыха «Ровесник» с. Ачуево		2015	0,0	0,0	0,0	0,0	Число отдохнувших и оздоровленных детей 2015 год – 0 чел. 2016 год – 0 чел. 2017 год – 360 чел. 2018 год – 450 чел. 2019 год – 450 чел. 2020 год – 450 чел.	УО, бюджетные, автономные учреждения подведомственные УО
		2016	0,0	0,0	0,0	0,0			
		2017	3291,6	2962,4	329,2	0,0			
		2018	✓3668,9	✓3302,0	✓366,9	0,0			
		2019	✓3668,9	✓3302,0	✓366,9	0,0			
		2020	✓3668,9	✓3302,0	✓366,9	0,0			
		2021	✓3668,9	✓3302,0	✓366,9	0,0			
		Итого:	1967,2	1170,4	1796,8	0,0			
1.1.11.	Организация и проведение районного туристического слета для детей в возрасте от 12 до 17 лет включительно		2015	230,0	0,0	230,0	0,0	Число учащих, принявших участие в туристическом слёте 2015 год – 400 чел. 2016 год – 425 чел. 2017 год – 430 чел. 2018 год – 450 чел.	УО, бюджетные, автономные учреждения подведомственные УО
		2016	212,9	0,0	212,9	0,0			
		2017	205,5	0,0	205,5	0,0			
		2018	✓241,4	0,0	✓241,4	0,0			
		2019	290,5	0,0	290,5	0,0			
		2020	290,5	0,0	290,5	0,0			
		2021	290,5	0,0	290,5	0,0			

			Итого:	1761,3	0,0	1761,3	0,0	2019 год – 450 чел. 2020 год – 450 чел. 2021 год – 450 чел.	
1.1.12	Обеспечение работы многодневных спортивно-туристских соревнований (многодневных походов, слётов, сборов и т.п.)		2015	182,6	0,0	182,6	0,0	Число учащихся в возрасте от 12 до 17 лет включительно, охваченных отдыхом и оздоровлением (чел.) 2015 год – 1700 чел. 2016 год – 2800 чел. 2017 год – 3777 чел. 2018 год – 3790 чел. 2019 год – 3790 чел. 2020 год – 3790 чел. 2021 год – 3790 чел.	УО, бюджетные, автономные учреждения подведомственные УО
			2016	200,0	0,0	200,0	0,0		
			2017	336,4	0,0	336,4	0,0		
			2018	✓432,7	0,0	✓432,7	0,0		
			2019	404,0	0,0	404,0	0,0		
			2020	404,0	0,0	404,0	0,0		
			2021	404,0	0,0	404,0	0,0		
Итого:	2363,7	0,0	2363,7	0,0					
1.1.13.	Организация отдыха и оздоровления детей в муниципальных профильных сменах на базе оздоровительных и образовательных организаций		2015	600,0	0,0	600,0	0,0	Число детей, охваченных отдыхом и оздоровлением (чел.) 2015 год – 100 чел. 2016 год – 150 чел. 2017 год – 0 чел. 2018 год – 0 чел. 2019 год – 0 чел. 2020 чел – 0 чел. 2021 чел. – 0 чел.	УО
			2016	890,0	0,0	890,0	0,0		
			2017	0,0	0,0	0,0	0,0		
			2018	0,0	0,0	0,0	0,0		
			2019	0,0	0,0	0,0	0,0		
			2020	0,0	0,0	0,0	0,0		
			2021	0,0	0,0	0,0	0,0		
Итого:	1490,0	0,0	1490,0	0,0					
1.1.14.	Организация отдыха и оздоровления детей в муниципальных профильных сменах на базе оздоровительных организаций (кредиторская задолженность 2015 года)		2015	0,0	0,0	0,0	0,0	Выполнение долговых обязательств.	УО
			2016	0,0	0,0	0,0	0,0		
			2017	350,0	0,0	350,0	0,0		
			2018	0,0	0,0	0,0	0,0		
			2019	0,0	0,0	0,0	0,0		
			2020	0,0	0,0	0,0	0,0		
			Итого:	350,0	0,0	350,0	0,0		

Итого	2015	7 189,6	4 460,0	2729,6	0,0
	2016	7 878,2	4 733,4	3144,8	0,0
	2017	11 804,9	7 129,2	3675,7	1000,0
	2018	✓10 977,2	✓7 508,0	✓2469,2	1000,0
	2019	✓10 122,4	✓7 404,6	✓2717,8	0,0
	2020	✓10 122,4	✓7 404,6	✓2717,8	0,0
	20210,	✓10 122,4	✓7 404,6	✓2717,8	0,0
	ВСЕГО:	68 217,1	46 044,4	20 172,7	2000,0

Начальник управления образования



О.А. Синтищев

ПРИЛОЖЕНИЕ № 2
к муниципальной программе
муниципального образования
Славянский район
«Дети Кубани»

ПАСПОРТ

подпрограммы «Организация отдыха, оздоровления и занятости детей
и подростков в сфере здравоохранения»

Координатор подпрограммы	Администрация муниципального образования Славянский район, МБУ «Славянская центральная районная больница»
Участники подпрограммы	Муниципальное бюджетное учреждение «Славянская центральная районная больница»
Цель подпрограммы	Снижение заболеваемости у детей и подростков.
Задача подпрограммы	Профилактика заболеваемости у детей и подростков
Перечень целевых показателей подпрограммы	Эффективность оздоровления детей в диспансерных группах на базе школьных летних площадок дневного пребывания Доля детей диспансерной группы, охваченных оздоровлением, в общем числе детей диспансерной группы
Этапы и сроки реализации подпрограммы	2015 – 2021 г., этапы не предусмотрены
Объемы бюджетных ассигнований подпрограммы	общий объем финансирования составляет – 701,2 тыс. рублей, в том числе: из средств районного бюджета – 701,2 тыс. руб., из них по годам: 2015 год – 0,0 тыс. рублей; 2016 год – 415,0 тыс. рублей; 2017 год – 136,2 тыс. рублей; 2018 год – 150,0 тыс. рублей; 2019 год – 0,0 тыс. рублей. 2020 год – 0,0 тыс. рублей 2021 год – 0,00 тыс. рублей
Контроль за выполнением	Управления по вопросам семьи и детства адми-

1. Характеристика текущего состояния и прогноз развития сферы детского оздоровления

За летний период 2018 года в муниципальном образовании функционировало 46 летних оздоровительных учреждений, из них 2 круглосуточного пребывания. Оздоровительные мероприятия проведены 8805 детям Славянского района, что составляет около 60 % от общего количества школьников

МБУ «Славянская ЦРБ» оздоровление детей проводилось по следующим направлениям:

- 1) Амбулаторно: на базе амбулаторно – поликлинические подразделения ЦРБ, где оздоровлено 3100 детей.
- 2) В диспансерных группах лагерей с дневным пребыванием детей, в которых оздоровлено – 2100 детей, всего в ЛДП – 3915 детей.
- 3) организационно методическая помощь стационарным оздоровительным лагерям с круглосуточным пребыванием детей ДОЛ «Лебяжий берег» и ДОЛ «Ровесник», где отдохнули 1185 и 450 детей соответственно.
- 4) 9 лагерей труда и отдыха, где оздоровлено 150 детей.

Финансирование летней оздоровительной кампании 2018 года в МБУ «Славянская ЦРБ» осуществлялось за счет средств муниципального бюджета. Было выделено 100 тысяч рублей для приобретения медикаментов для оздоровления детей в санаторных группах, организованных на базе летних площадок дневного пребывания. Все денежные средства, в размере 100000 руб., израсходованы.

В диспансерных группах ЛДП получили оздоровление 2100 детей, с заболеваниями органов дыхания – 1264, с заболеваниями органов пищеварения – 188, с заболеваниями нервной системы – 235, с заболеваниями опорно-двигательного аппарата – 323, и с эндокринной патологией – 90. Дети получали: для группы часто и длительно болеющих, с заболеваниями органов дыхания – раствор ротокана, поливитамины; дети с неврологической патологией – глицин, с патологией органов пищеварения – минеральную воду, аципол, с заболеваниями костно - мышечной системы – кальцинова, с эндокринной – поливитамины.

Данные дети осматривались в динамике участковыми педиатрами и медицинскими работниками школ. Эффективность оздоровительной работы по оздоровительным организациям

За 2018 год составила:

выраженный эффект 99,2 %; слабый эффект – 0,7%; отсутствие эффекта- 0,1%.

за 2017 год составила:

выраженный эффект 99%; слабый эффект 0,8 %; отсутствие эффекта 0,2

Случаев острой инфекционной заболеваемости за данный период не зарегистрировано. Несчастных случаев с детьми, произошедших в учреждениях от-

дыха и оздоровления муниципального образования Славянский район в летний период зарегистрировано - 2.

В амбулаторно-поликлиническом подразделении Славянской ЦРБ оздоровлено 3100 человек, из них детей, находящихся в трудной жизненной ситуации всего 1017 человек, в том числе 218 инвалидов детства. Оздоровлено детей медицинских работников 43 человека. Дети осмотрены участковыми педиатрами, проведены антропометрические замеры, назначено профилактическое лечение в виде поливитаминных комплексов, адаптогенов, бакпрепаратов, ЛФК – дыхательная гимнастика, корригирующие упражнения, массаж, санация полости рта и носоглотки, проведение физио лечения на базе физио кабинетов подразделений Славянской ЦРБ, получили оздоровление 386 детей.

При анализе заболеваемости отмечено что группа ЧБД сократилась по ЛПУ и составляла в 2017 году 2549 детей, а в 2018 году составляет 2448 детей.

Медицинскими работниками проведено 42 выезда для оказания организационно-методической помощи в оздоровительных лагерях. Проводился контроль за санитарно-эпидемиологическими мероприятиями в столовых лагерей, на игровых площадках, при сопровождении детей на экскурсии и при приеме детей по утрам (утренний фильтр) в лагерях дневного пребывания, осуществлялись осмотры детей при заезде и выезде из лагеря, всего проведено 43 контроля.

При проведении проверок особое внимание уделялось оснащению медицинских кабинетов лекарственными препаратами и необходимым оборудованием, ведению документации, а также соблюдению санитарных норм. Выявленные замечания устранялись сразу.

Медицинское сопровождение культурно-массовых мероприятий, сопровождение организованных групп детей, выезжающих в оздоровительные учреждения края на места отдыха и обратно осуществлялись медицинскими работниками ЦРБ согласно плана, предоставленного управления отделом образования, управлением социальной защиты, управлением семьи и детства и управлением по делам молодежи. Всего проведено 47 сопровождений. За период летней оздоровительной кампании проведено: 27 совещаний, из них 21 межведомственное.

Санитарно-просветительная работа, направленная на формирование здорового образа жизни у детей проводилась в виде лекций, бесед по профилактике инфекционных заболеваний, о здоровом образе жизни, проводились дни здоровья обязательно в каждой смене по различным тематикам: «Как укрепить здоровье», «микробы и заразные бактерии», «профилактика кишечных инфекций», «витамины» и т.д. Всего проведено 35 лекций, выпущено 27 стенгазет по профилактике инфекционных заболеваний и здоровому образу жизни, проведено 355 бесед, подготовлено 1 выступление и опубликовано 3 заметки в СМИ.

Подводя итоги летней оздоровительной кампании 2018 года можно отметить комплексный характер оздоровления детей, динамический контроль со стороны участковой педиатрической службы, снижения заболеваемости детей.

2. Цели, задачи и целевые показатели достижения целей и решения задач, сроки и этапы реализации подпрограммы

Основной целью подпрограммы является снижение заболеваемости у детей и подростков путем оздоровления.

Важнейшей задачей подпрограммы является профилактика заболеваемости у детей и подростков

Перечень целевых показателей подпрограммы

№ п/п	Наименование целевого показателя	Единица измерения	Статус	Значение показателей						
				2015	2016	2017	2018	2019	2020	2021
1	2	3		4	5	6	7	8	9	10
1.	Доля детей диспансерной группы, охваченных оздоровлением, в общем числе детей диспансерной группы	%	3	2000	2050	2100	2100	2000	2000	2000
2.	Эффективность оздоровления детей в диспансерных группах на базе школьных летних площадок дневного пребывания;	%	3	98,6	98,7	99	99,2	99,2	99,2	99,2

В 2017 году количество детей школьников «Д» группы с хроническими заболеваниями составляло (9780 чел.) 69,8%, соответственно процент оздоровленных детей составил (2100 чел) 21,4%. Ежегодно количество детей «Д» группы будет составлять не менее 21,4 %, что позволит уменьшить заболеваемость детей с хронической патологией. Группы здоровья регламентируется приказом МЗ РФ 514-н от 10.08.2017 года.

Показатель эффективности оздоровления детей и подростков в летних оздоровительных учреждениях рассчитывается на основании приказа Минздрава России от 16 апреля 2012 года № 363-н «Об утверждении Порядка оказания медицинской помощи несовершеннолетним в период оздоровления и организованного отдыха» и письма департамента здравоохранения Краснодарского края от 22.06.2009 года №48.04-391/09-14.

Срок реализации подпрограммы - 2015 – 2021 годы, этапы не предусмотрены.

ПРИЛОЖЕНИЕ № 3
к муниципальной программе
муниципального образования
Славянский район
«Дети Кубани»

ПАСПОРТ
подпрограммы
«Организация отдыха, оздоровления и занятости детей
и подростков в сфере спорта»

Координатор Подпрограммы	управление по физической культуре и спорту администрации муниципального образования Славянский район
Участники Подпрограммы	учреждения спортивной направленности муниципального образования Славянский район поселения муниципального образования Славянский район
Цели Подпрограммы	оздоровление и занятость детей и подростков муниципального образования Славянский район в летний период
Задачи Подпрограммы	создание благоприятных условий для оздоровления и занятости детей и подростков в летний период
Перечень целевых показателей Подпрограммы	доля оздоровленных детей – учащихся и спортсменов учреждений спортивной направленности муниципального образования Славянский район в многодневных походах к общему числу воспитанников и спортсменов учреждений спортивной направленности (в рамках финансирования программы) доля оздоровленных детей – учащихся и спортсменов учреждений спортивной направленности муниципального образования Славянский район в спортивно-оздоровительных палаточных лагерях к общему числу воспитанников и спортсменов учреждений спортивной направленности (в рамках финансирования программы) доля оздоровленных детей - учащихся и спортсме-

	менов учреждений спортивной направленности в учебно-тренировочных сборах от общего числа запланированного количества учащихся и спортсменов (в рамках финансирования программы)
	число спортивно-дворовых площадок муниципального образования Славянский район в летний период
	доля занятых штатных единиц несовершеннолетними подростками, трудоустроенными для организации работы на спортивно-дворовых площадках муниципального образования Славянский район в летний период в общем числе выделенных штатных единиц ГБУ КК «Центр занятости населения» (в рамках финансирования программы)
Этапы и сроки реализации Подпрограммы	2015 – 2021 годы, этапы не предусмотрены
Объемы бюджетных ассигнований Подпрограммы	общий объем финансирования из средств местного бюджета составляет 3 737,8 тыс. рублей, из них по годам: 2015 год – 386,5 тыс. рублей 2016 год - 420,0 тыс. рублей 2017 год – 331,6 тыс. рублей 2018 год – 649,7 тыс. рублей 2019 год – 650,0 тыс. рублей 2020 год – 650,0 тыс. рублей 2021 год – 650,0 тыс. рублей
Контроль за выполнением Подпрограммы	управление по физической культуре и спорту администрации муниципального образования Славянский район

1. Характеристика текущего состояния и прогноз оздоровления учащихся детско-юношеских спортивных школ

Проблемы сохранения здоровья учащихся и привития навыков здорового образа жизни очень актуальны сегодня. Необходимо создание условий, направленных на укрепление здоровья и привития навыков здорового образа жизни, сохранение здоровья физического, психологического и духовного. Следует обеспечить спортсменам возможность сохранения здоровья за период обучения в спортивном учреждении, сформировать у него необходимые знания, умения и

навыки по здоровому образу жизни, научить использовать полученные знания в повседневной жизни.

На территории муниципального образования Славянский район работает 8 спортивных школ, в которых занимаются свыше 5 000 детей и подростков.

Здоровье детей – это политика, в которой заложено наше будущее, поэтому перед педагогами, родителями и общественностью стоит задача воспитания здорового поколения. Поэтому в качестве основы нашей программы мы определили заботу о сохранении и улучшении здоровья детей и подростков муниципального образования Славянский район, а также воспитанников учреждений спортивной направленности.

Традиционной формой оздоровления учащихся спортивных школ является оздоровление в спортивных палаточных лагерях ст. Шапсугской Абинского района и ст. Неберджаевской Крымского района.

Реализация мероприятий оздоровления детей позволит оздоровить более 2000 учащихся и спортсменов учреждений спортивной направленности муниципального образования Славянский район в палаточных лагерях, многодневных походах и учебно-тренировочных сборах, а так же организовать занятость детей и подростков в летний период.

Реализация Подпрограммы позволит создать условия для оздоровления и занятости детей и подростков в летний период.

2. Цели, задачи и целевые показатели, сроки и этапы реализации Подпрограммы

Целью Подпрограммы является оздоровление и занятость детей и подростков муниципального образования Славянский район в летний период.

Для достижения поставленной цели предполагается решение следующей задачи – создание благоприятных условий для оздоровления и занятости детей и подростков в летний период.

В результате реализации Подпрограммы ожидается достижение следующих целевых показателей:

№ п/п	Наименование показателя	Ед. изм.	2015 год	2016 год	2017 год	2018 год	2019 год	2020 год	2021 год
1	2	3	4	5	6	7	8	9	10
1	Доля оздоровленных детей – учащихся и спортсменов учреждений спортивной направленности муниципального образования Славянский район в многодневных походах к общему числу воспитанников и спортсменов учреждений спортивной направленности	%	20,1	27,6	-	-	-	-	-
1.1	Количество многодневных походов	ед.	27	28	-	-	-	-	-

2	Доля оздоровленных детей – учащихся и спортсменов учреждений спортивной направленности муниципального образования Славянский район в спортивно-оздоровительных палаточных лагерях к общему числу воспитанников и спортсменов учреждений спортивной направленности	%	20,1	27,6	27,7	27,9	28,1	28,3	28,3
2.1	Количество палаточных лагерей	ед.	15	15	15	15	15	15	15
3	Доля занятых штатных единиц несовершеннолетними подростками, трудоустроенными для организации работы на спортивно-дворовых площадках муниципального образования Славянский район в летний период в общем числе выделенных штатных единиц ГБУ КК «Центр занятости населения»	%	95	0	0	0	0	0	0
4	Число спортивно-дворовых площадок муниципального образования Славянский район в летний период	ед.	25	25	26	27	28	29	29
5	Доля оздоровленных детей - учащихся и спортсменов учреждений спортивной направленности в учебно-тренировочных сборах от общего числа запланированного количества учащихся и спортсменов	%	-	-	-	95	95	95	95

Сроки реализации Подпрограммы – 2015 – 2021 годы.

Этапы реализации Подпрограммы не предусмотрены.

3. Перечень мероприятий Подпрограммы

Решение задач Подпрограммы обеспечивается посредством реализации мероприятий Подпрограммы.

Перечень мероприятий Подпрограммы приведен в приложении к Подпрограмме.

4. Обоснование ресурсного обеспечения Подпрограммы

Финансирование мероприятий Подпрограммы планируется осуществлять за счет средств муниципального бюджета.

Наименование мероприятия	Год	Объем финансирования, всего (тыс.руб.)	Источники финансирования			
			краевой бюджет	федеральный бюджет	районный бюджет	внебюджетные источники
1	2	3	4	5	6	7
«Организация отдыха, оздоровления и занятости детей и подростков в сфере спорта»	2015	386,5	0,0	0,0	386,5	0,0
	2016	420,0	0,0	0,0	420,0	0,0
	2017	331,6	0,0	0,0	331,6	0,0
	2018	✓ 649,7	0,0	0,0	✓ 649,7	0,0
	2019	✓ 650,0	0,0	0,0	✓ 650,0	0,0
	2020	✓ 650,0	0,0	0,0	✓ 650,0	0,0
	2021	✓ 650,0	0,0	0,0	✓ 650,0	0,0
	Итого	3 737,8	0,0	0,0	3 737,8	0,0

Реализацию Подпрограммы предусматривается осуществлять за счет средств местного бюджета в размере 3 737,8 тыс. рублей.

Дополнительные средства местного бюджета, направляемые на финансирование мероприятий Подпрограммы подлежат уточнению в установленном порядке при внесении изменений в соответствующие бюджеты на 2015-2021 годы, при уточнении доходной части бюджета.

Мероприятия, объемы и источники их финансирования могут корректироваться на основе анализа полученных результатов и с учётом реальных возможностей бюджетов.

Средства местного бюджета, направляемые на финансирование мероприятий Подпрограммы, подлежат ежегодному уточнению при принятии местного бюджета на соответствующий финансовый год.

5. Механизм реализации Подпрограммы

Текущее управление Подпрограммой осуществляет координатор Подпрограммы - управление по физической культуре и спорту администрации муниципального образования Славянский район.

Координатор Подпрограммы в процессе реализации Подпрограммы: организует координацию деятельности исполнителей мероприятий Подпрограммы;

организует нормативно-правовое и методическое обеспечение реализации Подпрограммы;

организует информационную и разъяснительную работу, направленную на освещение целей и задач Подпрограммы;

готовит ежегодный доклад о ходе реализации Подпрограммы;

осуществляет мониторинг и анализ отчетов исполнителей, ответственных за реализацию соответствующих мероприятий Подпрограммы;


осуществляет оценку социально-экономической эффективности, а также оценку целевых индикаторов и показателей реализации Подпрограммы в целом;

осуществляет контроль за выполнением сетевых планов-графиков и ходом реализации Подпрограммы в целом.

Распределение средств между исполнителями Подпрограммы осуществляется в пределах ассигнований, предусмотренных на соответствующий финансовый год, в соответствии с поданными заявками в управление по физической культуре и спорту администрации муниципального образования Славянский район от администраций поселений, организаций и учреждений муниципального образования Славянский район.

Показателем результативности выполнения мероприятий Подпрограммы является число оздоровленных и занятых детей и подростков муниципального образования Славянский район в летний период.

Начальник управления по
физической культуре и спорту



А.Н. Прищупа

ПРИЛОЖЕНИЕ № 1
к постановлению администрации
муниципального образования
Славянский район
от _____ № _____

«ПРИЛОЖЕНИЕ
к подпрограмме «Организация отдыха,
оздоровления и занятости детей и под-
ростков в сфере спорта»

ПЕРЕЧЕНЬ МЕРОПРИЯТИЙ ПОДПРОГРАММЫ
«Организация отдыха, оздоровления и занятости детей и подростков в сфере спорта»

№ п/п	Наименование мероприятия	Ста-тус*	Год	Объем фи-нансирова-ния, всего (тыс.руб.)	Источники финансирования			Непосредствен-ный результат ре-ализации меро-приятия	Государственный заказчик, главный распорядитель (распорядитель) бюджетных средств, исполни-тель
					Краевой бюджет	Районный бюджет	Внебюд-бюд-жетные источ-ники		
1	2	3	4	5	6	7	8	9	10
1.	Цель		Оздоровление и занятость детей и подростков муниципального образования Славянский район в летний период						
1.1.	Задача		Создание благоприятных условий для оздоровления и занятости детей и подростков в летний пе-риод						
1.1.1.	Организация и проведение многодневных походов		2015	99,9	0,0	99,9	0,0	Увеличение доли оздоровленных детей и количе-ства походов: 2015 год – 20,1%	Управление по физической куль-туре и спорту
			2016	100,0	0,0	100,0	0,0		
			2017	0,0	0,0	0,0	0,0		
			2018	0,0	0,0	0,0	0,0		
			2019	0,0	0,0	0,0	0,0		

			2020	0,0	0,0	0,0	0,0	/ 27 походов; 2016 год – 27,6% / 28 походов	
			2021	0,0	0,0	0,0	0,0		
			Итого	199,9	0,0	199,9	0,0		
1.1.2	Организация работы спортивно-оздоровительных палаточных лагерей		2015	76,5	0,0	76,5	0,0	Увеличение доли оздоровленных детей и количества проведенных смен: 2015 год – 20,1% / 15 смен, 2016 год – 27,6 % / 15 смен, 2017 год – 27,7% / 15 смен, 2018 год – 27,9 % / 15 смен, 2019 год – 28,1 % / 15 смен, 2020 год – 28,3% / 15 смен, 2021 год – 28,3% / 15 смен	Муниципальное автономное учреждение спортивная школа «Триумф», управление по физической культуре и спорту
			2016	230,0	0,0	230,0	0,0		
			2017	241,7	0,0	241,7	0,0		
			2018	✓ 260,0	0,0	✓ 260,0	0,0		
			2019	✓ 260,0	0,0	✓ 260,0	0,0		
			2020	✓ 260,0	0,0	✓ 260,0	0,0		
			2021	✓ 260,0	0,0	✓ 260,0	0,0		
			Итого	1 588,2	0,0	1 588,2	0,0		
1.1.3	Трудоустройство несовершеннолетних подростков для организации работы на спортивно-дворовых площадках муниципального образования Славянский район в летний период (заработная плата)		2015	135,7	0,0	135,7	0,0	Число трудоустроенных несовершеннолетних подростков – 2015 год -20 человек	Муниципальное автономное учреждение спортивная школа «Триумф», управление по физической культуре и спорту
			2016	0,0	0,0	0,0	0,0		
			2017	0,0	0,0	0,0	0,0		
			2018	0,0	0,0	0,0	0,0		
			2019	0,0	0,0	0,0	0,0		
			2020	0,0	0,0	0,0	0,0		
			2021	0,0	0,0	0,0	0,0		
			Итого	135,7	0,0	135,7	0,0		
1.1.4	Организация работы на спортивно дворовых площадках муниципального образования Славянский район в летний период (приобретение спортивного инвентаря)		2015	74,4	0,0	74,4	0,0	Оснащение спортивно-дворовых площадок: (2015 год- 25, 2016 год – 25, 2017 год – 26, 2018 год – 27,	Управление по физической культуре и спорту
			2016	90,0	0,0	90,0	0,0		
			2017	89,9	0,0	89,9	0,0		
			2018	✓ 89,7	0,0	✓ 89,7	0,0		
			2019	✓ 90,0	0,0	✓ 90,0	0,0		
			2020	✓ 90,0	0,0	✓ 90,0	0,0		
			2021	✓ 90,0	0,0	✓ 90,0	0,0		

			Итого	614,0	0,0	614,0	0,0	2019 год – 28, 2020 год – 29, 2021 год - 29)	
1.1.5	Организация учебно-тренировочных сборов (оплата питания и проживания участников)		2015	0,0	0,0	0,0	0,0	Организация выездов на учебно-тренировочные сборы (оплата питания и проживания участников): 2018 -2021 год – 2 выезда	Управление по физической культуре и спорту
			2016	0,0	0,0	0,0	0,0		
			2017	0,0	0,0	0,0	0,0		
			2018	✓ 300,0	0,0	✓300,0	0,0		
			2019	✓ 300,0	0,0	✓300,0	0,0		
			2020	✓ 300,0	0,0	✓300,0	0,0		
			2021	✓ 300,0	0,0	✓ 300,0	0,0		
			Итого	1 200,0	0,0	1 200,0	0,0		
		2015	386,5	0,0	386,5	0,0			
		2016	420,0	0,0	420,0	0,0			
		2017	331,6	0,0	331,6	0,0			
		2018	✓649,7	0,0	✓ 649,7	0,0			
		2019	✓ 650,0	0,0	✓ 650,0	0,0			
		2020	✓ 650,0	0,0	✓ 650,0	0,0			
		2021	✓ 650,0	0,0	✓ 650,0	0,0			
		ВСЕГО:	3 737,8	0,0	3 737,8	0,0			

Начальник управления по физической культуре и спорту



А.Н. Прищепа

ПРИЛОЖЕНИЕ № 4

к муниципальной программе
муниципального образования
Славянский район «Дети Кубани»

Подпрограмма
«Организация отдыха, оздоровления и занятости
детей и подростков в сфере культуры»
ПАСПОРТ
подпрограммы «Организация отдыха, оздоровления и занятости
детей и подростков в сфере культуры»

Координатор подпрограммы	управление культуры администрации муниципального образования Славянский район
Участники подпрограммы	муниципальные бюджетные учреждения дополнительного образования в сфере культуры и искусства муниципального образования Славянский район
Цель подпрограммы	создание благоприятных условий для оздоровления детей и подростков
Задачи подпрограммы	обеспечение работы летних оздоровительных площадок муниципального образования Славянский район
Перечень целевых показателей подпрограммы	доля оздоровленных детей – участников детских творческих коллективов (в рамках финансирования программы), в общем числе детей-участников творческих коллективов
Этапы и сроки реализации подпрограммы	2015 – 2021 годы, этапы не предусмотрены
Объемы бюджетных ассигнований подпрограммы	Всего – 180,00 тыс. рублей 2015 год – 0,00 тыс. рублей 2016 год – 30,00 тыс. рублей 2017 год – 30,00 тыс. рублей

2018 год	✓30,00	тыс. рублей
2019 год	✓30,00	тыс. рублей
2020 год	✓30,00	тыс. рублей
2021 год	✓30,00	тыс. рублей

Контроль за выполнением подпрограммы управление культуры администрации муниципального образования Славянский район

1. Характеристика организации отдыха, оздоровления и занятости детей и подростков в сфере культуры

Организация свободного времени детей и подростков в летний период является неотъемлемой частью социальной политики нашего государства. Целью работы учреждений культуры в летний период - организация качественного и безопасного отдыха, реализация традиционных и поиск новых форм работы с детьми и подростками.

Ежегодно в летний период перед руководителями учреждений культуры стоит задача по созданию условий для раскрытия творческих способностей каждого ребенка через комплекс культурно - досуговых мероприятий.

Особое внимание уделяется детям участникам творческих коллективов. В летний период при детских школах искусств муниципального образования Славянский район организована работа детских досуговых площадок, на которых участники детских творческих коллективов раскрывают свои творческие способности и оздоравливаются.

Все площадки поселений работают стабильно, план охвата детей летним отдыхом выполняется.

Ежегодно 3-5 досуговых площадок нуждаются в оснащении инвентарем (покупка скакалок, мячиков, принадлежностей для рисования, вышивания и т.п.) за счет средств местного бюджета.

2. Цели, задачи и целевые показатели достижения целей и решения задач, сроки и этапы реализации подпрограммы

Целью подпрограммы является создание благоприятных условий для оздоровления детей и подростков.

Для достижения поставленной цели предполагается решение следующей задачи - обеспечение работы летних оздоровительных площадок муниципального образования Славянский район.

Целевые показатели подпрограммы:

наименование показателя	Ед	Статус	2015	2016	2017	2018	2019	2020	2021
Доля оздоровленных детей - участников детских творческих коллективов	%	3	0	1,04	0,86	0,86	0,86	0,86	0,86

Методика расчета целевых показателей подпрограммы:

№ п/п	Наименование целевого показателя	Ед. изм.	Методика расчета показателя (формула) и методологические пояснения к базовым показателям, используемым в формуле	Источник данных для расчета целевого показателя
1	Доля оздоровленных детей - участников детских творческих коллективов	%	$D_{дет} = D_{озд} / D_{дши} \times 100$, где $D_{озд}$ - число оздоровленных детей участников детских творческих коллективов $D_{дши}$ - общее число детей-участников детских творческих коллективов	$D_{озд}$ и $D_{дши}$ – годовые отчетные данные из муниципального задания

Сроки реализации подпрограммы - 2015 - 2021 годы, не предусмотрены

3.Перечень мероприятий подпрограммы

Перечень мероприятий подпрограммы приведен в приложении № 1.

4.Обоснование ресурсного обеспечения подпрограммы

Наименование подпрограммы	Год	Объем финансирования, всего (тыс. руб.)	Источники финансирования			
			федеральный бюджет	краевой бюджет	районный бюджет	Внебюджетные источники
«Организация отдыха, оздоровления и занятости детей и подростков в сфере культуры»	2015	0,0	0,0	0,0	0,0	0,0
	2016	30,0	0,0	0,0	30,0	0,0
	2017	30,0	0,0	0,0	30,0	0,0
	2018	√30,0	0,0	0,0	√30,0	0,0
	2019	√30,0	0,0	0,0	√30,0	0,0
	2020	√30,0	0,0	0,0	√30,0	0,0
	2021	√30,0	0,0	0,0	√30,0	0,0
	Итого:	180,0	0,0	0,0	180,0	0,0

Реализация подпрограммы предусматривается за счет средств районного бюджета в размере 180,0 тыс. рублей


5.Механизм реализации подпрограммы

Текущее управление подпрограммой осуществляет координатор подпрограммы - управление культуры администрации муниципального образования Славянский район.

Координатор подпрограммы в процессе реализации подпрограммы:
организует координацию деятельности исполнителей мероприятий подпрограммы;
организует нормативно-правовое и методическое обеспечение реализации подпрограммы;
организует информационную и разъяснительную работу, направленную на освещение целей и задач подпрограммы;
готовит ежегодный доклад о ходе реализации подпрограммы; осуществляет мониторинг и анализ отчетов исполнителей, ответственных за реализацию соответствующих мероприятий подпрограммы;
осуществляет оценку социально-экономической эффективности, а также оценку целевых индикаторов и показателей реализации подпрограммы в целом;
осуществляет контроль за выполнением сетевых планов-графиков и ходом реализации подпрограммы в целом.

Показателем результативности выполнения мероприятий подпрограммы является число оздоровленных детей - участников детских творческих коллективов учреждений дополнительного образования детей детских школ искусств муниципального образования Славянский район.

Начальник управления культуры



Г.И. Черноусова

ПРИЛОЖЕНИЕ № 5
к муниципальной программе
муниципального образования
Славянский район
«Дети Кубани»

ПОДПРОГРАММА
«Одарённые дети»

ПАСПОРТ
подпрограммы «Одаренные дети»

Координатор подпрограммы	Управление образования администрации муниципального образования Славянский район
Участники подпрограммы	Управление образования администрации муниципального образования Славянский район, бюджетные, автономные учреждения подведомственные управлению образования администрации муниципального образования Славянский район
Цели подпрограммы	Формирование личности на основе обогащения интеллектуального, академического, творческого и спортивного профилей
Задачи подпрограммы	Организация и проведение мероприятий, направленных на выявление, развитие и поддержку одарённых и талантливых детей
Перечень целевых показателей подпрограммы	Доля детей, принявших участие в различного уровня олимпиадах школьников, интеллектуальных конкурсах, научно-практических конференциях, в общем числе учащихся образовательных организаций; Доля детей, занявших призовые места в муниципальном этапе Всероссийской олимпиады школьников, в общем числе детей, принявших участие в муниципальном этапе Всероссийской олимпиады школьников Доля детей, занявших призовые места в региональном этапе Всероссийской олимпиады школьников в общем числе детей, принявших участие в региональном этапе Всероссийской олимпиады школьников Доля детей, занявших призовые места в заключительном этапе Всероссийской олимпиады школьников, в общем числе детей, принявших участие в заключительном этапе Всероссийской олимпиады школьников

Сроки и этапы реализации подпрограммы	2015 - 2021 годы
Объемы бюджетных ассигнований подпрограммы	Объем финансирования мероприятий муниципальной подпрограммы составляет 555,1 тысяч рублей из средств муниципального бюджета, из них по годам: 2015 год – 110,4 тысяч рублей; 2016 год – 150,0 тысяч рублей; 2017 год – 294,7 тысяч рублей; 2018 год – 0,0 тысяч рублей; 2019 год – 0,0 тысяч рублей; 2020 год – 0,0 тысяч рублей; 2021 год – 0,0 тысяч рублей.
Контроль за выполнением подпрограммы	Заместитель главы администрации муниципального образования Славянский район по социальным вопросам

1. Характеристика текущего состояния и прогноз развития сферы дополнительного образования детей муниципального образования Славянский район

Стратегической целью государственной политики в области образования является повышение доступности качественного образования, соответствующего современным потребностям общества и каждого гражданина. Одной из задач, поставленной на федеральном уровне, является создание системы целенаправленной работы с одарённой и талантливой молодёжью. Поддержка способной и талантливой молодежи является одной из составляющих приоритетного национального проекта «Образование». Важную роль в ее решении играет система образования, которая должна создать равные стартовые условия для выявления, развития и социальной поддержки одаренных детей.

Для успеха в общеобразовательной школе важны типы одаренности. Есть дети с ярко выраженной способностью учиться, усваивать предлагаемый им учебный материал. Причем проявляют такую способность независимо от трудности предмета и собственных интересов. Это так называемая академическая одаренность.

Других школьников отличает особая интеллектуальная одаренность: умение мыслить, сравнивать, выделять главное, делать самостоятельные выводы, прогнозировать и т.д.

Особый вид одаренности – творческая одаренность. Имеются в виду не только способности к изобразительной, музыкальной или литературной деятельности. Творческая одаренность — это, прежде всего, нестандартное восприятие мира, оригинальность мышления, насыщенная эмоциональная жизнь.

Ещё один вид одарённости – спортивная одарённость. Умение и возможность детей реализовывать свой талант и спортивный потенциал в одном или нескольких видах спорта.

Проблема раннего выявления и обучения талантливой молодежи - самая важная в сфере образования. От её решения зависит интеллектуальный и экономический потенциал района в целом.

Однако существующая на сегодняшний день проблема развития одарённости детей с повышенным творческим, спортивным, академическим и интеллектуальным потенциалом в полной мере пока не находит своего решения. Сложность заключается в специфике работы с одарёнными детьми. Вот некоторые проблемные моменты, требующие пристального внимания:

1) ослабленность научно-методической поддержки педагогов дополнительного образования, работающих с данной категорией воспитанников;

2) отсутствие свободного времени у этой категории детей, в связи с полной занятостью в образовательных учреждениях и получением дополнительного образования (музыкальные школы, углубленное изучение отдельных дисциплин и т.п.);

3) психолого-педагогическое сопровождение способных и одарённых детей;

4) нуждаются в оказании методической и практической помощи родители способных и одарённых детей;

5) требует совершенствования сотрудничества педагогов и родителей в создании условий для развития природных задатков воспитанников;

6) недостаточный уровень финансирования мероприятий.

Указанные проблемы приводят к тому, что творческий, академический, спортивный и интеллектуальный потенциал одарённых детей не раскрывается в полной мере. Проблема обучения и развития одарённых детей требует пристального внимания и тесного взаимодействия всей педагогической общности.

Подпрограмма «Одарённые дети» предполагает выявление и развитие природных задатков детей на всех ступенях образования, обеспечение условий для максимального развития их интеллектуального, академического, спортивного и творческого потенциала. Мероприятия подпрограммы направлены на создание условий для выявления, поддержки и развития одарённых детей, включая материально-техническое, методическое, информационное и организационное обеспечение.

Одарённые и талантливые дети – это интеллектуальный, академический, творческий и спортивный ресурс современной России. Их поддержка – это одно из приоритетных направлений государственной политики в области современного образования. Если школьник с первого класса подготовлен к тому, что он должен учиться, развиваться, создавать и придумывать, находить оригинальные решения, совершенствовать свои спортивные навыки, то формирование его личности будет проходить на основе обогащения интеллектуального, академического, творческого и спортивного профилей. Одарённые дети, умеющие думать, прогнозировать и созидать – это будущее России.

Программные мероприятия предоставляют возможность достижения ребёнком более высоких (необычных, незаурядных) результатов в одном или нескольких видах деятельности по сравнению с другими.

2. Цели, задачи и целевые показатели достижения целей и решения задач, сроки и этапы реализации подпрограммы

2.1. Основная цель подпрограммы – формирование личности на основе обогащения интеллектуального, академического, творческого и спортивного профилей.

2.2. Для достижения указанной цели необходимо решить основную задачу:

- создание условий для выявления, развития и поддержки одарённых и талантливых детей.

2.3. Сроки реализации подпрограммы: 2015 - 2021 годы.

2.4. Отдельные целевые показатели муниципальной подпрограммы могут не иметь положительной динамики либо сохранять свои значения, так как рассчитываются с учетом планируемого объема финансирования.

Значения целевых показателей подлежат ежегодному уточнению.

Данные о целевых показателях подпрограммы представлены в приложении № 1.

Сроки реализации подпрограммы: 2015 - 2021 годы, этапы не предусмотрены.

3. Перечень мероприятий подпрограммы «Одарённые дети»

Перечень мероприятий подпрограммы «Одарённые дети» представлен в приложении № 2 к подпрограмме.

4. Обоснование ресурсного обеспечения подпрограммы

Реализация подпрограммы предусматривается за счет средств муниципального бюджета в объеме 555,1 тысяч рублей.

Объем финансирования в рамках подпрограммы «Одарённые дети» представлен в таблице:

Год	Общий объем финансирования	Объем финансирования, тыс. руб.		
		Краевой бюджет	Районный бюджет	Внебюджетные источники
2015	110,4	0,0	110,4	0,0
2016	150,0	0,0	150,0	0,0
2017	294,7	0,0	294,7	0,0
2018	0,0	0,0	0,0	0,0

2019	0,0	0,0	0,0	0,0
2020	0,0	0,0	0,0	0,0
2021	0,0	0,0	0,0	0,0
ВСЕГО:	555,1	0,0	555,1	0,0


5. Механизм реализации подпрограммы

Текущее управление подпрограммой осуществляет управление образования администрации муниципального образования Славянский район - координатор, который:

обеспечивает разработку и реализацию подпрограммы;
 организует работу по достижению целевых показателей подпрограммы;
 представляет координатору муниципальной программы отчетность о реализации подпрограммы, а также информацию, необходимую для проведения оценки эффективности реализации муниципальной программы, мониторинга ее реализации и подготовки доклада о ходе реализации муниципальной программы.

Организация работы по выполнению перечня мероприятий подпрограммы проводится на основании приказов управления образования.

Начальник управления образования



О.А. Синтищев


ПРИЛОЖЕНИЕ № 1
к подпрограмме «Одарённые дети»

Целевые показатели подпрограммы «Одарённые дети»

№ п/п	Наименование категорий	Единица измерения	Статус	Значение показателей						
				2015 год	2016 год	2017 год	2018 год	2019 год	2020 год	2021 год
1	2	3	4	5	6	7	8	9	10	11
1.	Доля детей, принявших участие в различного уровня олимпиадах школьников, интеллектуальных конкурсах, научно-практических конференциях, в общем числе учащихся образовательных организаций	%	3	14,1	16,7	18,1	0	0	0	0
2.	Доля детей, занявших призовые места в муниципальном этапе Всероссийской олимпиады школьников, в общем числе детей, принявших участие в муниципальном этапе Всероссийской олимпиады школьников	%	3	6,7	6,9	8,6	0	0	0	0
3.	Доля детей, занявших призовые места в региональном этапе Всероссийской олимпиады школьников в общем числе детей, принявших участие в региональном этапе Всероссийской олимпиады школьников	%	3	3,1	4,2	4,8	0	0	0	0

4.	Доля детей, занявших призовые места в заключительном этапе Всероссийской олимпиады школьников, в общем числе детей, принявших участие в заключительном этапе Всероссийской олимпиады школьников	%	3	0,8	1,2	2,9	0	0	0	0
----	---	---	---	-----	-----	-----	---	---	---	---

Начальник управления образования




О.А. Синтищев

МЕТОДИКА РАСЧЁТА ЦЕЛЕВЫХ ПОКАЗАТЕЛЕЙ
подпрограммы «Одарённые дети»

№ п/п	Наименование целевого показателя	Единица измерения	Методика расчёта показателя (формула) и методологические пояснения к базовым показателям в формуле	Источник данных для расчёта целевого показателя, периодичность расчёта показателя
1.	Доля детей, принявших участие в различного уровня олимпиадах школьников, интеллектуальных конкурсах, научно-практических конференциях, в общем числе учащихся образовательных организаций	%	Отношение числа детей, принявших участие в различного уровня олимпиадах школьников, интеллектуальных конкурсах, научно-практических конференциях, к общему числу учащихся образовательных организаций, умноженное на 100%	Итоговые приказы управления образования администрации муниципального образования Славянский район о проведении мероприятий. Показатель рассчитывается ежемесячно.
2.	Доля детей, занявших призовые места в муниципальном этапе Всероссийской олимпиады школьников, в общем числе детей, принявших участие в муниципальном этапе Всероссийской олимпиады школьников	%	Отношение числа детей, занявших призовые места в муниципальном этапе Всероссийской олимпиады школьников, к общему числу детей, принявших участие в муниципальном этапе Всероссийской олимпиады школьников, умноженное на 100%	Итоговые приказы управления образования администрации муниципального образования Славянский район о проведении мероприятий с утверждением списочного состава. Показатель рассчитывается ежемесячно.
3.	Доля детей, занявших призовые места в региональном этапе Всероссийской олимпиады школьников в общем чис-	%	Отношение числа детей, занявших призовые места в региональном этапе Всероссий-	Итоговые приказы управления образования администрации муниципального образования

	ле детей, принявших участие в региональном этапе Всероссийской олимпиады школьников		ской олимпиады школьников к общему числу детей, принявших участие в региональном этапе Всероссийской олимпиады школьников, умноженное на 100%	Славянский район о проведении мероприятий с утверждением списочного состава. Показатель рассчитывается ежемесячно.
4.	Доля детей, занявших призовые места в заключительном этапе Всероссийской олимпиады школьников, в общем числе детей, принявших участие в заключительном этапе Всероссийской олимпиады школьников	%	Отношение числа детей, занявших призовые места в заключительном этапе Всероссийской олимпиады школьников, к общему числу детей, принявших участие в заключительном этапе Всероссийской олимпиады школьников, умноженное на 100%	Итоговые приказы управления образования администрации муниципального образования Славянский район о проведении мероприятий с утверждением списочного состава. Показатель рассчитывается ежемесячно.

Начальник управления образования



О.А. Синтищев


ПРИЛОЖЕНИЕ № 2
к подпрограмме «Одарённые дети»

Перечень мероприятий подпрограммы
«Одарённые дети»

№ п/п	Наименование мероприятия	Статус *	Год	Объем финансирования, всего (тыс.руб.)	Источники финансирования			Непосредственный результат реализации мероприятия	Государственный заказчик, главный распорядитель (распорядитель) бюджетных средств, исполнитель
					Краевой бюджет	Районный бюджет	Внебюджетные источники		
1	2	3	4	5	6	7	8	9	10
1.	Цель		Формирование личности на основе обогащения интеллектуального, академического, творческого и спортивного профилей						
1.1.	Задача		Организация и проведение мероприятий, направленных на выявление, развитие и поддержку одарённых и талантливых детей						
1.1.1	Организация и проведение муниципального этапа всероссийской олимпиады школьников, региональных олимпиад, интеллектуальных конкурсов, научно-практических конференций		2015	58,0	0,0	58,0	0,0	Количество проведенных мероприятий, ед. 2015 год – 112 2016 год – 126 2017 год – 98 2018 год – 0 2019 год – 0 2020 год – 0 2021 год – 0	Управление образования администрации муниципального образования Славянский район (далее – УО), бюджетные, автономные учреждения подведомственные УО
			2016	100,0	0,0	100,0	0,0		
			2017	50,0	0,0	50,0	0,0		
			2018	0,0	0,0	0,0	0,0		
			2019	0,0	0,0	0,0	0,0		
			2020	0,0	0,0	0,0	0,0		
			2021	0,0	0,0	0,0	0,0		
			Итого:	208,0	0,0	208,0	0,0		
1.1.2	Оказание поддержки одарённым детям для участия в региональном и заключительном этапах Всероссийской олимпиады		2015	52,4	0,0	52,4	0,0	Обеспечение проезда участникам олимпиады, чел. 2015 год – 46 чел. 2016 год – 53 чел.	УО, бюджетные, автономные учреждения подведомственные УО
			2016	50,0	0,0	50,0	0,0		
			2017	50,0	0,0	50,0	0,0		
			2018	0,0	0,0	0,0	0,0		
			2019	0,0	0,0	0,0	0,0		

	школьников, интеллектуальных конкурсов, научно-практических конференций (транспортные и командировочные расходы)		2020	0,0	0,0	0,0	0,0	2017 год – 60 чел. 2018 год – 0 чел. 2019 год – 0 чел. 2020 год – 0 чел. 2021 год – 0 чел.	
			2021	0,0	0,0	0,0	0,0		
			Итого:	152,4	0,0	152,4	0,0		
1.1.3.	Оплата кредиторской задолженности 2015 года за организацию подвоза одаренных детей к месту проведения конкурсов и олимпиад различного уровня и обратно		2015	0,0	0,0	0,0	0,0	Выполнение долговых обязательств	
			2016	0,0	0,0	0,0	0,0		
			2017	194,7	0,0	194,7	0,0		
			2018	0,0	0,0	0,0	0,0		
			2019	0,0	0,0	0,0	0,0		
			2020	0,0	0,0	0,0	0,0		
			2021	0,0	0,0	0,0	0,0		
		Итого:	194,7	0,0	194,7	0,0			
	Итого:		2015	110,4	0,0	110,4	0,0		
			2016	150,0	0,0	150,0	0,0		
			2017	294,7	0,0	294,7	0,0		
			2018	0,0	0,0	0,0	0,0		
			2019	0,0	0,0	0,0	0,0		
			2020	0,0	0,0	0,0	0,0		
			2021	0,0	0,0	0,0	0,0		
		ВСЕГО:	555,1	0,0	555,1	0,0			

Начальник управления образования



О.А. Синтицев

ПРИЛОЖЕНИЕ № 6
к муниципальной программе
муниципального образования
Славянский район
«Дети Кубани»

ПАСПОРТ
подпрограммы «Дети-сироты Славянского района»

Координатор программы	под-	Управление по вопросам семьи и детства администрации муниципального образования Славянский район
Участники программы	подпро-	Служба учета граждан, нуждающихся в жилых помещениях администрации муниципального образования Славянский район
Цель подпрограммы		Оказание государственной поддержки детям из числа детей-сирот и детей, оставшихся без попечения родителей, и лицам из их числа
Задача подпрограммы		Предоставление мер государственной поддержки детям из числа детей-сирот и детей, оставшихся без попечения родителей, и лицам из их числа.
Перечень целевых показателей программы	под-	Доля детей-сирот и детей, оставшихся без попечения родителей, и лицам из их числа, имеющих и не реализовавших своевременно право на обеспечение жилыми помещениями; Доля детей-сирот и детей, оставшихся без попечения родителей, а также лиц из их числа, обеспеченных жилыми помещениями; Освоение квоты по предоставлению права детям-сиротам и детям, оставшимся без попечения родителей, находящихся под опекой (попечительством), включая предварительную опеку (попечительство), переданных на воспитание в приемную семью или на патронатное воспитание, на бесплатный проезд к месту лечения и обратно; Освоение квоты на получение единовременного пособия на государственную регистрацию права собственности (права пожизненного наследуемого владения), в том числе на оплату услуг, необходимых для ее осуществления, за исключением жилых помещений, приобретенных за счет

средств краевого бюджета, детям-сиротам, детям, оставшимся без попечения родителей, и лицам из их числа; Освоение квоты на получение единовременного пособия на ремонт жилых помещений, принадлежащих детям-сиротам и детям, оставшимся без попечения родителей, и лицам из их числа на праве собственности, по окончании пребывания в образовательных и иных организациях, в том числе в организациях социального обслуживания граждан, приемных семьях, семьях опекунов (попечителей), а также по окончании службы в Вооруженных Силах Российской Федерации или по возвращении из учреждений, исполняющих наказание в виде лишения свободы, при их возвращении в указанные жилые помещения.

Этапы и сроки реализации подпрограммы 2015-2021 годы, этапы не предусмотрены

Объемы бюджетных ассигнований подпрограммы

Всего на 2015-2021 годы
2015 год – 22 788,1 тыс. руб.
2016 год - 9 579,4 тыс. руб.
2017 год - 13 494,5 тыс. руб.
2018 год - <input checked="" type="checkbox"/> 20 418,0 тыс. руб.
2019 год - <input checked="" type="checkbox"/> 25 482,3 тыс. руб.
2020 год - <input checked="" type="checkbox"/> 25 482,3 тыс. руб.
2021 год - <input checked="" type="checkbox"/> 25 482,3 тыс. руб.

В том числе – 90 717,2 тыс. руб., за счет средств краевого бюджета:

2015 год – 22 788,1 тыс. руб.
2016 год – 9 579,4 тыс. руб.
2017 год - 402,2 тыс. руб.
2018 год - <input checked="" type="checkbox"/> 898,3 тыс. руб.
2019 год - <input checked="" type="checkbox"/> 19 016,4 тыс. руб.
2020 год - <input checked="" type="checkbox"/> 19 016,4 тыс. руб.
2021 год - <input checked="" type="checkbox"/> 19 016,4 тыс. руб.

В том числе – 52 009,7 тыс. руб., за счет средств федерального бюджета:

2015 год – 0,0 тыс. руб.
2016 год – 0,0 тыс. руб.
2017 год - 13 092,3 тыс. руб.
2018 год - <input checked="" type="checkbox"/> 19 519,7 тыс. руб.
2019 год - <input checked="" type="checkbox"/> 6 465,9 тыс. руб.
2020 год - <input checked="" type="checkbox"/> 6 465,9 тыс. руб.
2021 год - <input checked="" type="checkbox"/> 6 465,9 тыс. руб.

Контроль за выполнением программ управлением по вопросам семьи и детства администрации муниципального образования Славянский район;

1. Характеристика текущего состояния и прогноз развития направления работы в сфере обеспечения жилыми помещениями детей-сирот и детей, оставшихся без попечения родителей

Обеспечение жильём детей-сирот в Славянском районе является одним из важных вопросов. На протяжении последних лет на территории Славянского района жилищный вопрос в части обеспечения квартирами детей-сирот решается в рамках краевой программы «Дети Кубани».

За период 2009 - 2012 годы были предоставлены жилые помещения по договорам социального найма 75 гражданам из числа детей-сирот и детей, оставшихся без попечения родителей, из них: 2009 год – 30 гражданам; 2011 год – 30 гражданам, 2012 год – 15 гражданам. За период 2013- 2014 годы были предоставлены жилые помещения по договорам найма специализированного жилого помещения 72 гражданам из числа детей-сирот и детей, оставшихся без попечения родителей, из них: 2013 год – 40 гражданам; 2014 год – 32 гражданам. В 2015 году в рамках программы «Дети Кубани» предоставили 20 квартир, в 2016 году - 8 квартир. Так же предоставление квартир лицам из числа детей-сирот и детей, оставшихся без попечения родителей, будет осуществляться в плановом порядке в 2017-2020 году. По состоянию на 01.11.2017 года в очереди на получение квартир стоит 181 человек, из них 120 человек имеют право получить жилье в 2017 году. Большое внимание уделяется организации помощи лицам из числа детей-сирот и детей, оставшихся без попечения родителей, по вопросу защиты жилищных прав. Им предоставляется единовременные пособия на государственную регистрацию права собственности, на ремонт жилых помещений. А так же организован подвоз детей-сирот и детей, оставшихся без попечения родителей, находящихся под опекой (попечительством), включая предварительную опеку (попечительство), переданных на воспитание в приемную семью или на патронатное воспитание, к месту лечения и обратно.

2. Цели, задачи и целевые показатели, сроки реализации муниципальной подпрограммы

Целью подпрограммы является оказание государственной поддержки детям из числа детей-сирот и детей, оставшихся без попечения родителей, и лица из их числа.

Задача подпрограммы - предоставление мер государственной поддержки детям из числа детей-сирот и детей, оставшихся без попечения родителей, и лицам из их числа.

Целевые показатели подпрограммы:

Оказание государственной поддержки детям из числа детей-сирот и детей, оставшихся без попечения родителей, и лицам из их числа

Предоставление мер государственной поддержки детям из числа детей-сирот и детей, оставшихся без попечения родителей, и лицам из их числа.

Доля детей-сирот и детей, оставшихся без попечения родителей, и лицам из их числа, имеющих и не реализовавших своевременно право на обеспечение жилыми помещениями;

Доля детей-сирот и детей, оставшихся без попечения родителей, а также лиц из их числа, обеспеченных жилыми помещениями;

Освоение квоты по предоставлению права детям-сиротам и детям, оставшимся без попечения родителей, находящихся под опекой (попечительством), включая предварительную опеку (попечительство), переданных на воспитание в приемную семью или на патронатное воспитание, на бесплатный проезд к месту лечения и обратно;

Освоение квоты на получение единовременного пособия на государственную регистрацию права собственности (права пожизненного наследуемого владения), в том числе на оплату услуг, необходимых для ее осуществления, за исключением жилых помещений, приобретенных за счет средств краевого бюджета, детям-сиротам, детям, оставшимся без попечения родителей, и лицам из их числа;

Освоение квоты на получение единовременного пособия на ремонт жилых помещений, принадлежащих детям-сиротам и детям, оставшимся без попечения родителей, и лицам из их числа на праве собственности, по окончании пребывания в образовательных и иных организациях, в том числе в организациях социального обслуживания граждан, приемных семьях, семьях опекунов (попечителей), а также по окончании службы в Вооруженных Силах Российской Федерации или по возвращении из учреждений, исполняющих наказание в виде лишения свободы, при их возвращении в указанные жилые помещения.

Значение целевых показателей отображены в приложении № 1 подпрограмме

Сроки реализации 2015-2021 годы, этапы не предусмотрены

3.Перечень мероприятий подпрограммы

Перечень мероприятий, объемы и источники их финансирования приведены в приложении № 2 к настоящей подпрограмме.

Реализация мероприятий подпрограммы предусматривается за счет крае-

вого бюджета в размере 37 100,5 тыс. руб. выделяемых по программе «Дети Кубани», утвержденной постановлением главы администрации (губернатора) Краснодарского края от 12 октября 2015 года № 964.

Планируется привлечения 111 495,3 тыс. руб. из средств краевого бюджета, источником финансового обеспечения которого являются средства федерального бюджета на обеспечение жилыми помещениями детей-сирот и детей, оставшихся без попечения родителей, в рамках соглашений

4. Обоснование ресурсного обеспечения подпрограммы

Наименование подпрограммы	Год	Объем финансирования, всего (тыс.руб.)	Источники финансирования			
			федеральный бюджет	краевой бюджет	районный бюджет	Внебюджетные источники
«Дети-сироты Славянского района»	2015	22 788,1	0,0	22 788,1	0,0	0,0
	2016	9 579,4	0,0	9 579,4	0,0	0,0
	2017	13 494,5	13 092,3	402,2	0,0	0,0
	2018	✓20 418,0	✓19 519,7	✓898,3	0,0	0,0
	2019	✓25 482,3	✓6 465,9	✓19 016,4	0,0	0,0
	2020	✓25 482,3	✓6 465,9	✓19 016,4	0,0	0,0
	2021	✓25 482,3	✓6 465,9	✓19 016,4	0,0	0,0
	Итого:	142 726,9	52 009,7	90 717,2	0,0	0,0

5. Механизм реализации подпрограммы

Текущее управление подпрограммой и координацию взаимодействия исполнителей осуществляет управление по вопросам семьи и детства администраций муниципального образования Славянский район, который как координатор:

- обеспечивает разработку подпрограммы, координацию деятельности организаций, ответственных за выполнение мероприятий, в части обеспечения целевого и эффективного использования бюджетных средств, выделенных на её реализацию;

- вносит предложения координатору МП о внесении в установленном порядке изменений в подпрограмму и несет ответственность за достижение целевых показателей подпрограммы;

- разрабатывает в пределах своих полномочий правовые акты, необходимые для выполнения подпрограммы;

- представляет координатору муниципальной программы сведения, необходимые для проведения мониторинга реализации подпрограммы;

- осуществляет реализацию мероприятий муниципальной программы и проводит анализ её выполнения;


-несет ответственность за целевое и эффективное использование выделенных в его распоряжение бюджетных средств;

-участвует в подготовке нормативно-правового регулирования реализации мероприятий подпрограмм;

-проводит оценку эффективности выполнения мероприятий подпрограммы.

Участник подпрограммы-служба учета граждан нуждающихся в жилых помещениях администрации муниципального образования Славянский район: - ведет работу по принятию заявлений от граждан о включении в список детей-сирот и детей, оставшихся без попечения родителей, лиц из числа детей-сирот и детей, оставшихся без попечения родителей, лиц, относившихся к категории детей-сирот и детей, оставшихся без попечения родителей, подлежащих обеспечению жилыми помещениями по договорам найма специализированного жилого помещения в Славянском районе, принятию заявлений о предоставлении жилых помещений специализированного жилого фонда по договору найма специализированного жилого помещения детям – сиротам, разъяснению прав детям-сиротам по обеспечению жилыми помещениями, по оказанию юридических консультаций в части установления статуса лиц оставшихся без попечения родителей и т.д.

Начальник управления по
вопросам семьи и детства



Г.А. Курячая

ПРИЛОЖЕНИЕ № 1
к подпрограмме «Дети-сироты
Славянского района»

Целевые показатели подпрограммы

№ п/п	Наименование целевого показателя	Статус	Единица измерения	Год	Значение показателей
1	Доля детей-сирот и детей, оставшихся без попечения родителей, и лицам из их числа, имеющих и не реализовавших своевременно право на обеспечение жилыми помещениями	3	чел	2015	195
				2016	175
				2017	181
				2018	170
				2019	182
				2020	186
				2021	189
2	Доля детей-сирот и детей, оставшихся без попечения родителей, а также лиц из их числа, обеспеченных жилыми помещениями;	3	чел	2015	20
				2016	8
				2017	11
				2018	16
				2019	11
				2020	11
				2021	11
3	Освоение квоты по предоставлению права детям-сиротам и детям, оставшимся без попечения родителей, находящихся под опекой (попечительством), включая предварительную опеку (попечительство), переданных на воспитание в приемную семью или на патронатное воспитание, на бесплатный проезд к месту лечения и обратно;	3	чел	2015	30
				2016	30
				2017	30
				2018	30
				2019	30
				2020	30
				2021	30
4	Освоение квоты на получение единовременного пособия на государственную регистрацию права собственности (права пожизненного наследуемого владения), в том числе на оплату услуг,	3	чел	2015	0
				2016	0
				2017	1
				2018	1

**Методика расчета целевых показателей
подпрограммы «Дети-сироты Славянского района»**


№ п/п	Наименование целевого показателя	Единица измерения	Методика расчета показателя (формула) и методологические пояснения к базовым показателям, используемым в формуле	Источник данных для расчета целевого показателя, периодичность расчета показателя
1	2	3	4	5
1	Подпрограммы «Дети-сироты Славянского района»			
1.1	Доля детей-сирот и детей, оставшихся без попечения родителей, и лицам из их числа, имеющих и не реализовавших своевременно право на обеспечение жилыми помещениями	чел	<p>На основе методики определения размеров субвенций местным бюджетам на осуществление органами местного самоуправления государственных полномочий по обеспечению детей-сирот и детей, оставшихся без попечения родителей, а также детей, находящихся под опекой, не имеющих закрепленного жилого помещения, по месту жительства вне очереди жилой площадью не ниже установленных социальных норм (закон КК от 29.09.2007 г. № 1326-КЗ)</p> $\text{Суб} = \text{Д} * \text{С} * \text{Н} * \text{К}$ <p>Д – количество детей-сирот и детей, оставшихся без попечения родителей, нуждающихся в обеспечении жильем и состоящих на учете. С – норматив средней рыночной стоимости одного квадратного метра общей площади жилья Н – норматив общей площади жилого помещения на одного человека. К- коэффициент, определяемый как соотношение средств, утвержденных в бюджете на очередной финансовый год, к потребности в средствах.</p>	Ежегодный мониторинг состояния очередности на получения жилых помещений в Славянском районе

	необходимых для ее осуществления, за исключением жилых помещений, приобретенных за счет средств краевого бюджета, детям-сиротам, детям, оставшимся без попечения родителей, и лицам из их числа;			2019	1
				2020	1
				2021	1
5	Освоение квоты на получение единовременного пособия на ремонт жилых помещений, принадлежащих детям-сиротам и детям, оставшимся без попечения родителей, и лицам из их числа на праве собственности, по окончании пребывания в образовательных и иных организациях, в том числе в организациях социального обслуживания граждан, приемных семьях, семьях опекунов (попечителей), а также по окончании службы в Вооруженных Силах Российской Федерации или по возвращении из учреждений, исполняющих наказание в виде лишения свободы, при их возвращении в указанные жилые помещения.	3	чел	2015	0
				2016	0
				2017	1
				2018	1
				2019	1
				2020	1
				2021	1

1.2	Доля детей-сирот и детей, оставшихся без попечения родителей, а также лиц из их числа, обеспеченных жилыми помещениями;	чел	<p>На основе методики определения размеров субвенций местным бюджетам на осуществление органами местного самоуправления государственных полномочий по обеспечению детей-сирот и детей, оставшихся без попечения родителей, а также детей, находящихся под опекой, не имеющих закрепленного жилого помещения, по месту жительства вне очереди жилой площадью не ниже установленных социальных норм(закон ККот 29.09.2007 г. № 1326-КЗ)</p> $\text{Суб} = \text{Д} * \text{С} * \text{Н} * \text{К}$ <p>Д – количество детей-сирот и детей, оставшихся без попечения родителей, нуждающихся в обеспечении жильем и состоящих на учете. С – норматив средней рыночной стоимости одного квадратного метра общей площади жилья Н – норматив общей площади жилого помещения на одного человека. К- коэффициент, определяемый как соотношение средств, утвержденных в бюджете на очередной финансовый год, к потребности в средствах.</p>	Ежегодный мониторинг состояния очередности на получения жилых помещений в Славянском районе
1.3	Освоение квоты по предоставлению права детям-сиротам и детям, оставшимся без попечения родителей, находящимся под опекой (попечительством), включая предварительную опеку (попечительство), переданных на воспитание в приемную семью или на патронатное воспитание, на бесплатный проезд к месту лечения и обратно;	чел	Число статусных детей, подлежащих оздоровлению (от 7 до 17 лет)/ число статусных детей, нуждающихся в санаторно-курортном лечении * 100%	Данные ежегодного мониторинга численности статусных детей нуждающихся в санаторно-курортном лечении

1.4	Освоение квоты на получение единовременного пособия на государственную регистрацию права собственности (права пожизненного наследуемого владения), в том числе на оплату услуг, необходимых для ее осуществления, за исключением жилых помещений, приобретенных за счет средств краевого бюджета, детям-сиротам, детям, оставшимся без попечения родителей, и лицам из их числа;	чел	В соответствии с поступившими заявлениями граждан (по факту)	Наличие условий для получения ЕДВ (приказ министерства труда и социального развития КК от 26.02.2018 года)
1.5	Освоение квоты на получение единовременного пособия на ремонт жилых помещений, принадлежащих детям-сиротам и детям, оставшимся без попечения родителей, и лицам из их числа на праве собственности, по окончании пребывания в образовательных и иных организациях, в том числе в организациях социального обслуживания граждан, приемных семьях, семьях опекунов (попечителей), а также по окончании службы в Вооруженных Силах Российской Федерации или по возвращении из учреждений, исполняющих наказание в виде лишения свободы, при их возвращении в указанные жилые помещения.	чел	В соответствии с поступившими заявлениями граждан (по факту)	Наличие условий для получения ЕДВ (приказ министерства труда и социального развития КК от 26.02.2018 года)

Начальник управления
по вопросам семьи и детства
администрации муниципального образования Славянский район



Г.А. Курячая

ПРИЛОЖЕНИЕ № 2
к подпрограмме «Дети-сироты
Славянского района»

ПЕРЕЧЕНЬ МЕРОПРИЯТИЙ ПОДПРОГРАММЫ
«Дети-сироты Славянского района»

№ п/п	Наименование мероприя- тия	Ст ату с *	Год	Объем финанси- рования, всего (тыс. руб.)	Источники финансирования				Непосред- ственный ре- зультат реал- изации ме- роприятия	Государ- ственный заказчик, главный распоряди- тель (рас- поряди- тель) бюд- жетных средств, исполни- тель
					Феде- ральный бюджет	Краевой бюджет	Район- ный бюджет	Внебюд- жетные источни- ки		
1	2	3	4	5	6	7	8	9	10	11
1.	Цель			оказание государственной поддержки детям из числа детей-сирот и детей, оставшихся без попечения родителей, и лицам из их числа						
1.1.	Задача			предоставление мер государственной поддержки детям из числа детей-сирот и детей, оставшихся без попечения родителей, и лицам из их числа						
1.1.1.	Обеспечение жилыми помеще- ниями детей-сирот и де- тей, оставшихся без попече- ния родителей, а так же лиц из числа		2015	22 471,6	0,0	22471,6	0,0	0,0	Количество приобретен- ных квартир 2015-20 квартир; 2016- 8 квартир; 2017-11 квартир;	Админи- страция му- ниципально- го образова- ния Славян- ский район
		2016	9 205,3	0,0	9205,3	0,0	0,0			
		2017	13 092,3	13 092,3	0,0	0,0	0,0			
		2018	√19 538,6	√19 519,7	√18,9	0,0	0,0			
		2019	√24 594,1	√6 465,9	√18 128,2	0,0	0,0			
		2020	√24 594,1	√6 465,9	√18 128,2	0,0	0,0			
		2021	√24 594,1	√6 465,9	√18 128,2	0,0	0,0			
		Итого:		138 090,1	52 009,7	86 080,4	0,0	0,0		


									Планирует-ся: 2018-16 квартир; 2019-20 квартир; 2020-21 квартир. 2021- 21	
1.1.2	Финансовое обеспечение осуществления отдельных государственных полномочий по выявлению обстоятельств, свидетельствующих о необходимости оказания детям-сиротам и детям, оставшимся без попечения родителей, содействия в преодолении трудной жизненной ситуации, и осуществлению контроля за использованием детьми-сиротами и детьми, оставшимися без попечения родителей, предоставленных жилых помещений специализированного жилого фонда		2015	296,3	0,0	296,3	0,0	0,0	Содержание специалиста по вопросам семьи и детства администрации муниципального образования Славянский район 2015- 1 чел 2016- 1чел 2017- 1 чел 2018- 2 чел Планирует-ся: 2019- 2 чел 2020- 2 чел 2021 -2 чел	Управление по вопросам семьи и детства администрации муниципального образования Славянский район
			2016	331,0	0,0	331,0	0,0	0,0		
			2017	331,0	0,0	331,0	0,0	0,0		
			2018	✓ 808,2	0,0	✓ 808,2	0,0	0,0		
			2019	✓ 841,0	0,0	✓ 841,0	0,0	0,0		
			2020	✓ 841,0	0,0	✓ 841,0	0,0	0,0		
			2021	✓ 841,0	0,0	✓ 841,0	0,0	0,0		
	Итого:	4289,5	0,0	4289,5	0,0	0,0				
1.1.3	Организация подвоза детей-сирот и детей, оставшихся без попечения ро-		2015	15,0	0,0	15,0	0,0	0,0	Число детей получивших услугу 2015-0 чел	Управление по вопросам семьи и детства адми-
			2016	37,9	0,0	37,9	0,0	0,0		
			2017	0,0	0,0	0,0	0,0	0,0		

	дителей, находящихся под опекой (попечительством), включая предварительную опеку (попечительство), переданных на воспитание в приемную семью или на патронатное воспитание, к месту лечения и обратно		2018	0,0	0,0	0,0	0,0	0,0	2016- 0 чел 2017- 0 чел 2018- 30 чел Планируется: 2019- 30 чел 2020- 30 чел 2021 -30 чел	нистрации муници- пального образования Славянский район
			2019	✓ 47,2	0,0	✓ 47,2	0,0	0,0		
			2020	✓ 47,2	0,0	✓ 47,2	0,0	0,0		
			2021	✓ 47,2	0,0	✓ 47,2	0,0	0,0		
			Итого:	194,5	0,0	194,5	0,0	0,0		
1.1.4	Обеспечение осуществления отдельных государственных полномочий по выплате единовременного пособия детям-сиротам и детям, оставшимся без попечения родителей, на государственную регистрацию права собственности (права пожизненного наследуемого владения), в том числе на оплату услуг, необходимых для ее осуществления, за исключением жилых помещений, приобретенных за счет средств краевого бюджета		2015	5,2	0,0	5,2	0,0	0,0	Число детей получивших единовременное пособие 2015-0 чел 2016- 0 чел 2017- 1 чел 2018- 1 чел Планируется: 2019- 1 чел 2020- 1 чел 2021 -1 чел	Управление по вопросам семьи и детства администрации муниципального образования Славянский район
			2016	5,2	0,0	5,2	0,0	0,0		
			2017	5,2	0,0	5,2	0,0	0,0		
			2018	✓ 5,2	0,0	✓ 5,2	0,0	0,0		
			2019	0,0	0,0	0,0	0,0	0,0		
			2020	0,0	0,0	0,0	0,0	0,0		
			2021	0,0	0,0	0,0	0,0	0,0		
			Итого:	20,8	0,0	20,8	0,0	0,0		
1.1.5	Выплата единовременного пособия на ремонт жилых помещений, принадлежащих детям-сиротам и детям, оставшимся без попечения родителей, на праве собственности, по окончании пребывания в образовательных и иных организациях, в том числе в организациях социаль-		2015	0,0	0,0	0,0	0,0	0,0	Число детей получивших единовременное пособия на ремонт жилых помещений. 2015- 0 чел 2016- 0 чел 2017- 1 чел	Управление по вопросам семьи и детства администрации муниципального образования Славянский район
			2016	0,0	0,0	0,0	0,0	0,0		
			2017	66,0	0,0	66,0	0,0	0,0		
			2018	✓ 66,0	0,0	✓ 66,0	0,0	0,0		
			2019	0,0	0,0	0,0	0,0	0,0		
			2020	0,0	0,0	0,0	0,0	0,0		
			2021	0,0	0,0	0,0	0,0	0,0		

	ного обслуживания граждан, приемных семьях, семьях опекунов (попечителей), а также по окончании службы в Вооруженных Силах Российской Федерации или по возвращении из учреждений, исполняющих наказание в виде лишения свободы, при их возвращении в указанные жилые помещения		Итого:	132,0	0,0	132,0	0,0	0,0	2018- 1 чел Планируется: 2019- 1 чел 2020- 1 чел 2021 –1 чел	
	Итого по подпрограмме:		2015	22 788,1	0,0	22 788,1	0,0	0,0		
			2016	9 579,4	0,0	9 579,4	0,0	0,0		
			2017	13 494,5	13 092,3	402,2	0,0	0,0		
			2018	✓20 418,0	✓19 519,7	✓898,3	0,0	0,0		
			2019	✓25 482,3	✓6 465,9	✓19 016,4	0,0	0,0		
			2020	✓25 482,3	✓6 465,9	✓19 016,4	0,0	0,0		
			2021	✓25 482,3	✓6 465,9	✓19 016,4	0,0	0,0		
			Итого:	142 726,9	52 009,7	90 717,2	0,0	0,0		

»

Начальник управления
по вопросам семьи и детства
администрации муниципального образования Славянский район



Г.А. Курячая