



АДМИНИСТРАЦИЯ МУНИЦИПАЛЬНОГО ОБРАЗОВАНИЯ  
СЛАВЯНСКИЙ РАЙОН

ПОСТАНОВЛЕНИЕ

от 30.12.2020

№ 3131

г. Славянск-на-Кубани

**О внесении изменений в постановление администрации  
муниципального образования Славянский район  
от 31 декабря 2014 года № 3522 «Об утверждении  
муниципальной программы «Развитие образования»**

С целью корректировки муниципальной программы «Развитие образования» в соответствии с постановлением администрации муниципального образования Славянский район от 04 июля 2018 года № 1601 «Об утверждении порядка принятия решений о разработке, формировании, реализации и оценки эффективности муниципальных программ муниципального образования Славянский район», постановляю:

1. Внести в постановление администрации муниципального образования Славянский район от 31 декабря 2014 года № 3522 «Об утверждении муниципальной программы «Развитие образования» следующее изменение:

1) приложение к постановлению изложить в новой редакции (прилагается).

2. Признать утратившим силу постановление администрации муниципального образования Славянский район от 04 декабря 2020 года № 2754 «О внесении изменений в постановление администрации муниципального образования Славянский район от 31 декабря 2014 года № 3522 «Об утверждении муниципальной программы «Развитие образования».

3. Управлению по взаимодействию со средствами массовой информации (Воробьева) обеспечить размещение (опубликование) постановления на официальном сайте администрации муниципального образования Славянский район в информационно-телекоммуникационной сети «Интернет».

4. Постановление вступает в силу со дня его подписания.

Первый заместитель главы муниципального  
образования Славянский район  
(вопросы экономического развития)



Е.В. Колдомасов

ПРИЛОЖЕНИЕ  
к постановлению администрации  
муниципального образования  
Славянский район  
от 30.12.2014 № 3131

«ПРИЛОЖЕНИЕ

УТВЕРЖДЕНА  
постановлением администрации  
муниципального образования  
Славянский район  
от 31 декабря 2014 года № 3522  
(в редакции постановления  
администрации муниципального  
образования Славянский район  
от 30.12.2014 № 3131)

МУНИЦИПАЛЬНАЯ ПРОГРАММА  
«Развитие образования»

ПАСПОРТ  
муниципальной программы  
«Развитие образования»

Координатор муниципальной программы	Управление образования администрации муниципального образования Славянский район
Координаторы подпрограмм	Управление образования администрации муниципального образования Славянский район
Участники муниципальной программы	Бюджетные, автономные учреждения, подведомственные управлению образования администрации муниципального образования Славянский район
Подпрограммы муниципальной программы	Подпрограмма «Развитие дошкольного образования» Подпрограмма «Развитие общего образования» Подпрограмма «Развитие дополнительного образования детей» Подпрограмма «Обеспечение реализации муниципальной программы и прочие мероприятия в области образования»

Ведомственные целевые программы	Не предусмотрены
Цели муниципальной программы	<p>Организация предоставления и повышение качества общего образования по основным общеобразовательным программам на территории муниципального образования Славянский район</p> <p>Организация предоставления и повышение качества дошкольного образования на территории муниципального образования Славянский район, создание условий для успешной социализации и самореализации детей</p> <p>Организация предоставления, повышение качества и доступности дополнительного образования детей на территории муниципального образования Славянский район, способного обеспечить дальнейшую самореализацию личности, её профессиональное самоопределение</p> <p>Повышение эффективности и результативности системы образования</p>
Задачи муниципальной программы	<p>Создание условий для предоставления общедоступного и бесплатного начального общего, основного общего, среднего общего образования по основным общеобразовательным программам в муниципальных общеобразовательных организациях</p> <p>Создание условий для предоставления общедоступного и бесплатного дошкольного образования в муниципальных образовательных организациях</p> <p>Создание условий для предоставления общедоступного и бесплатного дополнительного образования в муниципальных общеобразовательных организациях</p> <p>Организация деятельности управления образования администрации муниципального образования Славянский район, муниципального казенного учреждения образования «Консультационно-методический центр», муниципального казенного учреждения образования «Центр диагностики и консультирования», муниципального казенного учреждения образования центр оценки каче-</p>

	ства образования, муниципального бюджетного учреждения «Центр укрепления материально-технической базы образовательных учреждений»
Перечень целевых показателей муниципальной программы	<p>Доля выпускников муниципальных общеобразовательных учреждений, не получивших аттестат о среднем (полном) образовании, в общей численности выпускников муниципальных общеобразовательных учреждений.</p> <p>Доля муниципальных общеобразовательных учреждений, соответствующих современным требованиям обучения, в общем количестве муниципальных общеобразовательных учреждений.</p> <p>Доля муниципальных общеобразовательных учреждений, здания которых находятся в аварийном состоянии или требуют капитального ремонта, в общем количестве муниципальных общеобразовательных учреждений.</p> <p>Доля обучающихся в муниципальных общеобразовательных учреждениях, занимающихся во вторую смену, в общей численности обучающихся в муниципальных общеобразовательных учреждениях.</p> <p>Охват учащихся муниципальных общеобразовательных организаций сбалансированным горячим питанием.</p> <p>Удельный вес численности учителей в возрасте до 35 лет в общей численности учителей общеобразовательных организаций.</p> <p>Отношение среднемесячной заработной платы педагогических работников образовательных организаций общего образования к среднемесячной заработной плате в Краснодарском крае.</p> <p>Расходы бюджета муниципального образования Славянский район на общее образование в расчете на 1 обучающегося в муниципальных общеобразовательных учреждениях</p> <p>Охват детей дошкольными образовательными организациями (отношение численности детей в возрасте от 0 до 3 лет, посещающих дошкольные образовательные организации, к общей численности детей</p>

в возрасте от 0 до 3 лет)

Доля детей в возрасте 1 - 6 лет, получающих дошкольную образовательную услугу и (или) услугу по их содержанию в муниципальных образовательных учреждениях в общей численности детей в возрасте 1 - 6 лет

Доля детей в возрасте 1 - 6 лет, стоящих на учете для определения в муниципальные дошкольные образовательные учреждения, в общей численности детей в возрасте 1 - 6 лет

Доля муниципальных дошкольных образовательных учреждений, здания которых находятся в аварийном состоянии или требуют капитального ремонта, в общем числе муниципальных дошкольных образовательных учреждений

Удельный вес численности штатных педагогических работников дошкольных образовательных организаций со стажем работы менее 10 лет в общей численности штатных педагогических работников дошкольных образовательных организаций

Отношение среднемесячной заработной платы педагогических работников муниципальных образовательных организаций дошкольного образования к среднемесячной заработной плате организаций общего образования Краснодарского края

Охват детей в возрасте 5-18 лет программами дополнительного образования (отношение численности детей, получающих услуги дополнительного образования, к общей численности детей в возрасте 5-18 лет).

Удельный вес численности обучающихся по программам дополнительного образования, участвующих в олимпиадах, конкурсах, соревнованиях различного уровня, в общей численности обучающихся по программам дополнительного образования

Отношение среднемесячной заработной платы педагогов организаций дополнительного образования детей к среднемесячной заработной плате педагогических работников дополнительного образования

	<p>в Краснодарском крае</p> <p>Доля проведённых инспекционных проверок управления образования в отчётном периоде от общего числа запланированных</p> <p>Доля детей, принявших участие в различного уровня олимпиадах школьников, интеллектуальных конкурсах, научно-практических конференциях, в общем числе учащихся образовательных организаций;</p> <p>Доля проведённых заседаний психолого-медико-педагогических комиссий от общего числа запланированных</p> <p>Доля проведённых контрольных работ и экзаменов без замечаний и нарушений от общего числа проведённых в отчётном периоде</p> <p>Доля образовательных организаций, в которых не выявлены нарушения по организации питания</p> <p>Доля районных мероприятий, проведённых в отчётном периоде, от общего числа запланированных</p>
<p>Приоритетные проекты и (или) программы</p>	<p>Национальный проект «Образование», в том числе региональный проект «Современная школа» и региональный проект «Успех каждого ребёнка»</p> <p>Национальный проект «Безопасные и качественные автомобильные дороги», в том числе региональный проект «Безопасность дорожного движения»</p> <p>Национальный проект «Демография», в том числе региональный проект «Содействие занятости женщин – создание условий дошкольного образования для детей в возрасте до трёх лет на территории Краснодарского края»</p>
<p>Этапы и сроки реализации муниципальной программы</p>	<p>Срок реализации: 2015-2023 годы</p> <p>Этапы реализации муниципальной программы не выделяются</p>
<p>Объемы и источники финансирования муниципальной программы, в том числе на финансовое обеспечение приоритетных проектов и (или) программ</p>	<p>Объем финансирования мероприятий муниципальной программы составляет 13745359,60 тысяч рублей, в том числе из средств:</p>

Из средств федерального бюджета 387319,90 тысяч рублей, из них по годам:  
2015 год – 0,00 тысяч рублей;  
2016 год – 4319,10 тысяч рублей;  
2017 год – 0,00 тысяч рублей;  
2018 год – 0,00 тысяч рублей;  
2019 год – 6111,70 тысяч рублей;  
2020 год – 39482,70 тысяч рублей;  
2021 год – 111012,30 тысяч рублей;  
2022 год – 117007,00 тысяч рублей;  
2023 год – 109387,10 тысяч рублей.

Из средств краевого бюджета 9289063,10 тысяч рублей, из них по годам:  
2015 год – 908742, 10 тысяч рублей;  
2016 год – 945700, 20 тысяч рублей;  
2017 год – 979208, 60 тысяч рублей;  
2018 год – 997561,00 тысяч рублей;  
2019 год – 1053300,80 тысяч рублей;  
2020 год – 1155387,70 тысяч рублей;  
2021 год – 1088500,80 тысяч рублей;  
2022 год – 1080677,20 тысяч рублей;  
2023 год – 1079984,70 тысяч рублей.

Из средств муниципального бюджета 4068976,60 тысяч рублей, из них по годам:  
2015 год – 366386, 90 тысяч рублей;  
2016 год – 373025,30 тысяч рублей;  
2017 год – 401542, 90 тысяч рублей, в том числе \*1635,00 тысяч рублей;  
2018 год – 547386,00 тысяч рублей;  
2019 год – 548827,60 тысяч рублей;  
2020 год – 494144,60 тысяч рублей;  
2021 год – 461755,10 тысяч рублей;  
2022 год – 437572,60 тысяч рублей;  
2023 год – 437335,60 тысяч рублей.

Финансовое обеспечение национального проекта «Образование» составляет 41710,10 тысяч рублей, в том числе из средств:

Из средств федерального бюджета 14751,90 тысяч рублей, из них по годам:  
2015 год – 0,00 тысяч рублей;  
2016 год – 0,00 тысяч рублей;

2017 год – 0,00 тысяч рублей;  
2018 год – 0,00 тысяч рублей;  
2019 год – 6111,70 тысяч рублей;  
2020 год – 1072,40 тысяч рублей;  
2021 год – 3245,50 тысяч рублей;  
2022 год – 4322,30 тысяч рублей.  
2023 год – 0,00 тысяч рублей.

Из средств краевого бюджета 24761,80 тысяч рублей, из них по годам:

2015 год – 0,00 тысяч рублей;  
2016 год – 0,00 тысяч рублей;  
2017 год – 0,00 тысяч рублей;  
2018 год – 0,00 тысяч рублей;  
2019 год – 12964,90 тысяч рублей;  
2020 год – 11481,40 тысяч рублей;  
2021 год – 135,30 тысяч рублей;  
2022 год – 180,20 тысяч рублей;  
2023 год – 0,00 тысяч рублей.

Из средств муниципального бюджета 2 196,40 тысяч рублей, из них по годам:

2015 год – 0,00 тысяч рублей;  
2016 год – 0,00 тысяч рублей;  
2017 год – 0,00 тысяч рублей;  
2018 год – 0,00 тысяч рублей;  
2019 год – 1 120,60 тысяч рублей;  
2020 год – 660,80 тысяч рублей;  
2021 год – 178,00 тысяч рублей;  
2022 год – 237,00 тысяч рублей;  
2023 год – 0,00 тысяч рублей.

Финансовое обеспечение национального проекта «Безопасные и качественные автомобильные дороги» составляет 9000,00 тысяч рублей, в том числе из средств:

Из средств краевого бюджета 7600,00 тысяч рублей, из них по годам:

2015 год – 0,00 тысяч рублей;  
2016 год – 0,00 тысяч рублей;  
2017 год – 0,00 тысяч рублей;  
2018 год – 0,00 тысяч рублей;  
2019 год – 0,00 тысяч рублей;  
2020 год – 7600,00 тысяч рублей;  
2021 год – 0,00 тысяч рублей;  
2022 год – 0,00 тысяч рублей;  
2023 год – 0,00 тысяч рублей.



	<p>Из средств муниципального бюджета 1400,0 тысяч рублей, из них по годам:  2015 год – 0,00 тысяч рублей;  2016 год – 0,00 тысяч рублей;  2017 год – 0,00 тысяч рублей;  2018 год – 0,00 тысяч рублей;  2019 год – 0,00 тысяч рублей;  2020 год – 1400,00 тысяч рублей;  2021 год – 0,00 тысяч рублей;  2022 год – 0,00 тысяч рублей;  2023 год – 0,00 тысяч рублей.</p> <p>Финансовое обеспечение национального проекта «Демография» составляет 8185,30 тысяч рублей, в том числе из средств:  Из средств краевого бюджета 7776,00 тысяч рублей, из них по годам:  2015 год – 0,00 тысяч рублей;  2016 год – 0,00 тысяч рублей;  2017 год – 0,00 тысяч рублей;  2018 год – 0,00 тысяч рублей;  2019 год – 0,00 тысяч рублей;  2020 год – 7776,00 тысяч рублей;  2021 год – 0,00 тысяч рублей;  2022 год – 0,00 тысяч рублей;  2023 год – 0,00 тысяч рублей.</p> <p>Из средств муниципального бюджета 409,30 тысяч рублей, из них по годам:  2015 год – 0,00 тысяч рублей;  2016 год – 0,00 тысяч рублей;  2017 год – 0,00 тысяч рублей;  2018 год – 0,00 тысяч рублей;  2019 год – 0,00 тысяч рублей;  2020 год – 409,30 тысяч рублей;  2021 год – 0,00 тысяч рублей;  2022 год – 0,00 тысяч рублей;  2023 год – 0,00 тысяч рублей.</p> <p>* - выполнение долговых обязательств за 2016 год.</p>
Контроль за выполнением муниципальной программы	Заместитель главы муниципального образования Славянский район (социальные вопросы)

## 1. Характеристика текущего состояния и прогноз развития сферы образования Славянского района

Образование – важнейший социальный институт, обеспечивающий всем гражданам равные условия для получения качественного образования как основы благосостояния личности, её социальной мобильности.

Для всех регионов Российской Федерации 2020 год ознаменован включением в реализацию масштабных национальных проектов на период до 2024 года по трём направлениям: «Человеческий капитал», «Комфортная среда для жизни» и «Экономический рост».

Национальные проекты затрагивают все сферы деятельности, нацелены на повышение качества жизни и к 2024 году должны вывести Россию в мировые лидеры по качеству общего и профессионального образования.

В районе долгие годы сохраняется система непрерывного образования от дошкольного до высшего. А это и есть основная цель национального проекта «Образование»: сформировать гармонично развитую личность, конкурентную на рынке труда, компетентную, ответственную, свободно владеющую своей профессией и ориентированную в смежных областях деятельности.

Участие в государственной программе «Развитие образования», которая нацелена на реализацию стратегических задач национального проекта «Образование», позволило в 2019 году привлечь из средств краевого и федерального бюджетов 69334100 (шестьдесят девять миллионов триста тридцать четыре тысячи сто) рублей. В рамках софинансирования из средств муниципального бюджета выделено 8528800 (восемь миллионов пятьсот двадцать восемь тысяч восемьсот) рублей.

В систему образования Славянского района входят 81 образовательных организаций: 38 дошкольных учреждений, 36 общеобразовательных учреждений и 7 учреждений дополнительного образования детей, муниципальное автономное учреждение лагерь детского отдыха «Ровесник».

Дошкольное образование получают 5575 - ребёнка в возрасте от 1-го до 7 лет, что составляет 56,2 % детей дошкольного возраста при среднекраевом показателе 60,6 %.

Планомерно создаются условия для обучения дошколят в течение последних 5 лет. В первую очередь, обеспечиваются 100 % охват дошкольным образованием детей от 3 до 7 лет.

Численность детей, поставленных на учет для предоставления места в дошкольных образовательных организациях сократилась на 11% в сравнении с прошлым годом.

Однако по-прежнему, 161 ребёнок в возрасте от 1,5 до 3-х лет не обеспечены местом в детском саду. И это проблема актуальна ежегодно несмотря на принимаемые меры. Сохраняется дефицит мест в детских садах для детей от 1 до 3 лет (1457 человек).

В 2020 году начато строительство пристроек в трёх детских садах – 1, 17 и 41.

Планируется строительство нового детского сада на 325 мест, что позволит сократить потребность устройства детей до 3 лет.

Консультативный пункт – это одна из вариативных форм дошкольного образования, которая позволяет охватить дошкольным образованием детей вне детского сада.

В 18 детских садах работают консультационные пункты для родителей детей, не посещающих детские сады, в том числе детей, с ограниченными возможностями здоровья. Количество консультативных пунктов по сравнению с прошлым годом возросло на 360%.

Консультационные пункты – не единственная форма вариативного дошкольного образования, призванная повышать уровень компетенции родителей и социализировать детей до 3 лет.

В детском саду № 4 создан центр игровой поддержки для родителей и детей до 1 года;

В детском саду № 22 в течение года работала группа для детей раннего возраста, от полутора лет.

Детским садам № 4, 22, 37, 41 присвоен статус апробационной площадки по теме: «Апробация комплексной образовательной программы для детей раннего возраста «Первые шаги».

Общее образование в районе получают 14293 школьника. На протяжении 3-х последних лет количество обучающихся увеличилось на 938 человек за счёт увеличения численности детей на уровне начального общего образования.

Поэтапно решается проблема обучения детей в две смены. В 2019 году введена в эксплуатацию новая школа на 825 мест.

В МАОУ СОШ № 17 введены дополнительно 100 мест для учащихся начального звена. Общая сумма затраченных средств составляет 2432100 (два миллиона четыреста тридцать две тысячи сто) рублей.

В 2018 году в МБОУ СОШ № 18 введены 100 новых мест.

Принятые меры позволили снизить показатель обучения детей в две смены на 7,25% (с 22,1% до 14,85%).

В 2020 году работа по введению новых мест продолжается. В МБОУ лицее № 4 проводится капитальный ремонт кабинета, для введения 25 дополнительных мест.

С 1 сентября 2014 года 100% учащихся начальной школы приступили к реализации федерального государственного образовательного стандарта начального общего образования и реализации ФГОС основного общего образования в штатном режиме. С 1 сентября 2017 года учащиеся средней школы приступили к реализации федерального государственного образовательного стандарта среднего общего образования. В связи с отсутствием свободных помещений в школах возникает проблема проведения занятий внеурочной деятельности.

В 13 из 20 средних общеобразовательных школах учащиеся 10-х и 11-х классов обучаются в классах и группах профильного обучения. Доля старшеклассников, обучающихся в профильных классах (группах), составляет в среднем 71%. Более востребованы обучающимися старших классов профили: экономико-математический и социально-экономический, менее популярны - социально-гуманитарный и естественно-научный профили, не проявляют учащиеся интерес к профилям: технологический, технический, гуманитарный, педагогический и физико-химический.

Главная задача общего образования - обеспечение общедоступного и

бесплатного качественного образования. Качество обучения школьников района по итогам учебного года остаётся стабильным и составляет 48,6%. Вместе с тем сложно обеспечить необходимый уровень и качество образования в 9-ти сельских малокомплектных и сельских условно малокомплектных школах: МБОУ ООШ № 22 х. Прикубанского, МБОУ ООШ № 54 х. Деревянковка, МБОУ ООШ № 7 пос. Степного, МБОУ ООШ № 50 х. Верхнего, МБОУ СОШ № 20 пос. Забойского, МБОУ ООШ № 44 х. Семисводного, МБОУ ООШ № 46 х. Нещадимовского, МБОУ ООШ № 38 х. Беликов, МБОУ СОШ № 56 пос. Рисового, в которых качество обучения ниже среднерайонных показателей. Доля выпускников 9 классов, получающих аттестаты об основном общем образовании с отличием, на протяжении трёх последних лет остаётся стабильной и составляет 4%.

Результаты единого государственного экзамена показывают, что средний уровень подготовки школьников Славянского района по 9-ти учебным предметам из 12-ти превышает среднекраевой уровень. Общий процент освоения программ по обязательным предметам и по предметам по выбору в районе в 2019 году составил 99,8%. В 2019 году в нашем районе пять выпускников показали шесть 100 балльных результатов, выпускники в районе показали 220 самых высоких результатов ЕГЭ-2019 (от 85 до 100 баллов).

Для решения проблемы доступности образовательных услуг для детей с ограниченными возможностями здоровья в районе реализуется проект по обучению их на дому с использованием дистанционных технологий.

В МО Славянский район дистанционно обучается 13 детей-инвалидов. Преподавание ведут 13 учителей по 11 предметам: английскому языку, биологии, географии, информатике, истории, кубановедению, литературе, обществознанию, окружающему миру, ОРКСЭ, химии, ведутся кружки в соответствии с запросом.

Занятия ведутся на оборудовании (16 единиц), полученном в 2012-2014 г.г. Техника в исправном состоянии.

В системе дополнительного образования заняты 57 детей с ограниченными возможностями здоровья. Ежегодно во всех учреждениях дополнительного образования проводятся дни открытых дверей для данной категории детей и их родителей, дважды в год проводятся мастер-классы для всех желающих и занятия на дому.

В 2019-2020 учебном году на 11,7% увеличилось число учащихся, занятых дополнительным образованием. По состоянию на 1 мая 2020 года охват детей дополнительным образованием в районе составляет 85%.

При этом рост контингента наблюдается в школах и садах, ввиду получения лицензий на ведение дополнительных общеразвивающих программ.

В детских садах число детей, занятых дополнительным образованием увеличилось на 979 человек, в школах на 1239 человек, контингент в учреждениях дополнительного образования сохраняется на протяжении 3 лет и составляет 9260 воспитанников.

В 2019-2020 году приобретено оборудование в отделение технического творчества и станцию юных натуралистов МАУ ЦДО на сумму более 2 миллионов рублей. Это позволило дополнительно привлечь 250 детей для занятий. Число кружков технической направленности возросло на 35,7%, естественно-

научной направленности на 19,4%.

Появились объединения, отвечающие современным запросам общества: «Юный конструктор», «Робототехника», «Мой первый робот», «Легоконструирование», «Робототехника и автоматика Ардуино» и т.п.

В 2019 году высокий показатель в развитии технических видов творчества. В детском саду № 2 открыта группа для дошколят по программе «Юный конструктор», в котором обучаются 18 дошколят.

По сравнению с 2018-2019 учебным годом на 60 увеличилось количество объединений в УДО, на 104 увеличилось количество объединений, находящихся на базе ОО. В целом охват досуговой деятельностью увеличился на 366 человек.

Основными направлениями деятельности УДО является: физкультурно-спортивное - занятость 27,0 % (на прежнем уровне с 2015-2016 уч. г.); художественное творчество - 23,4 % (2015-2016 уч. г. - 27,4 %); лидирующую позицию занимают другие формы занятости - 32,0 % (2015-2016 уч. г. - 32,4 %). Увеличилось количество детей, увлеченных эколого-биологическим направлением деятельности, на 1 %, показатель охвата 9 %; на 4,7 % увеличился охват техническим творчеством - 9 %.

Неблагоприятно на качество образования, распространение современных технологий и методов преподавания влияет уровень кадров. Увеличивается возрастной и гендерный дисбаланс в общем образовании: доля учителей пенсионного возраста составляет 18,4%, доля педагогов-мужчин – 11,6%. Медленно обновляются педагогические коллективы. Доля учителей со стажем работы до 5 лет составляет 14,7%.

Повышение заработной платы учителей стало одной из целей проекта модернизации системы общего образования.

В районе проводится системная работа по доведению средней заработной платы педагогических работников муниципальных общеобразовательных организаций и муниципальных дошкольных образовательных организаций до средней заработной платы по краю.

По итогам первого квартала 2020 года размер среднемесячной начисленной заработной платы педагогическим работникам школ составляет 32992, 40 (план – 32970 руб.); размер среднемесячной заработной платы педагогическим работникам детских садов составляет 31017, 25 (план – 30818 руб.) 637 (100%) классным руководителям установлена выплата в размере 4000 рублей.

Работа по созданию условий для занятий физической культурой и спортом проводится системно. Ежегодно во всех спортивных залах, расположенных в сельской местности, проводится текущий ремонт.

В период с 2013 по 2019 года в районе капитально отремонтированы 11 спортивных залов в сельской местности.

В 2019 году в рамках регионального проекта «Успех каждого ребёнка» произведён капитальный ремонт спортивного зала в МБОУ СОШ № 25 ст. Анастасиевской. Общая сумма финансирования составляет 2 169 300 (два миллиона сто шестьдесят девять тысяч триста) рублей. Зал оборудован раздевалками, душевыми кабинами, санузлами, осуществлён ремонт провисшего потолка, установлены пластиковые окна, частично заменена кровля.

В 2019 году произведён капитальный ремонт спортивного зала в МБОУ СОШ № 51. Общая сумма затраченных средств составляет 2365300 (два милли

она триста шестьдесят пять тысяч триста) рублей. Спортивный зал оборудован новыми раздевалками, душевыми кабинами, туалетами, осуществлён ремонт стен и потолка в здании спортивного зала, установлена новая вентиляционная система.

В целом проблемы образования отличаются многообразием и взаимосвязанностью. Их решение требует сочетания подходов, применение которых должно способствовать превращению системы образования Славянского района в лидера в образовательном пространстве Краснодарского края.

Совокупность таких подходов обеспечивает программно-целевой метод. Применение программно-целевого метода для решения проблем образования обеспечивает единство четко структурированной и сформулированной содержательной части муниципальной программы с созданием и использованием финансовых и организационных механизмов ее реализации, а также контролем за промежуточными и конечными результатами муниципальной программы.

Муниципальная программа, разработанная на основе программно-целевого метода, представляет собой комплекс различных мероприятий, обеспечивающих достижение конкретных целей и решение задач, стоящих перед образованием Славянского района.

Эффективность реализации муниципальной программы определяется на основе системы целевых индикаторов и показателей, позволяющих оценить ход и результативность решения поставленных задач по ключевым направлениям развития образования и определить его влияние на социально-экономическое развитие Славянского района.

## 2. Цели, задачи и целевые показатели, сроки и этапы реализации муниципальной программы

### 2.1. Основными целями муниципальной программы являются:

организация предоставления и повышение качества общего образования по основным общеобразовательным программам на территории муниципального образования Славянский район;

организация предоставления и повышение качества дошкольного образования на территории муниципального образования Славянский район, создание условий для успешной социализации и самореализации детей;

организация предоставления, повышение качества и доступности дополнительного образования детей на территории муниципального образования Славянский район, способного обеспечить дальнейшую самореализацию личности, её профессиональное самоопределение;

повышение эффективности и результативности системы образования

### 2.2. Мероприятия муниципальной программы будут направлены на решение следующих стратегических задач:

создание условий для предоставления общедоступного и бесплатного начального общего, основного общего, среднего общего образования по основным общеобразовательным программам в муниципальных общеобразовательных организациях;

создание условий для предоставления общедоступного и бесплатного

дошкольного образования в муниципальных образовательных организациях;  
создание условий для предоставления общедоступного и бесплатного дополнительного образования в муниципальных общеобразовательных организациях;

организация деятельности управления образования администрации муниципального образования Славянский район, муниципального казенного учреждения образования «Консультационно-методический центр», муниципального казенного учреждения образования «Центр диагностики и консультирования», муниципального казенного учреждения образования центр оценки качества образования, муниципального бюджетного учреждения «Центр укрепления материально-технической базы образовательных учреждений».

2.3. Сроки реализации программы: 2015 - 2023 годы, этапы не предусмотрены.

2.4. Отдельные целевые показатели муниципальной программы могут не иметь положительной динамики либо сохранять свои значения, так как рассчитываются с учетом планируемого объема финансирования.

Значения целевых показателей подлежат ежегодному уточнению.

Данные о целевых показателях программы и методика их расчёта представлены в приложении № 1 к программе.

### 3. Перечень и краткое описание подпрограмм и основных мероприятий муниципальной программы

Мероприятия муниципальной программы носят комплексный характер, они согласованы по срокам, а также по ресурсам, необходимым для их осуществления. Принципиальным является то, что комплексы мероприятий муниципальной программы определены с учетом плана мероприятий «дорожной карты», «Изменения в отраслях социальной сферы, направленные на повышение эффективности образования и науки» муниципального образования Славянский район, долгосрочного социально-экономического развития.

Комплексы мероприятий муниципальной программы объединены в следующие подпрограммы:

«Развитие дошкольного образования» (направлена на создание в системе дошкольного образования равных возможностей для современного качественного образования и позитивной социализации детей);

«Развитие общего образования» (направлена на формирование условий для повышения качества, устойчивого функционирования и развития системы общего образования);

«Развитие дополнительного образования детей» (направлена на создание в системе дополнительного образования доступности и равных возможностей для качественного образования);

«Обеспечение реализации муниципальной программы и прочие мероприятия в области образования» (направлена на обеспечение организационных, информационных и материально-технических условий для реализации муниципальной программы, включая руководство в сфере образования).

Включение перечисленных подпрограмм в муниципальную программу предусмотрено структурой системы образования и ключевыми задачами, свя-

занными с обеспечением повышения качества образования.

Перечень мероприятий программы «Развитие образования» представлен в приложении № 2 к программе.

#### 4. Обоснование ресурсного обеспечения программы

Реализация программы предусматривается за счет средств муниципального бюджета в сумме 4068976,60 тысяч рублей

Средства федерального бюджета в сумме 387319,90 тысяч рублей привлечены в рамках реализации государственной программы Краснодарского края «Развитие образования» и в 2019 году за счёт участия в региональном проекте «Современная школа». Освоение денежных средств реализовано за счёт средства краевого бюджета, источником финансового обеспечения которых являлись средства федерального бюджета.

Предполагается привлечение средств краевого бюджета в размере 9289063,10 тысяч рублей в рамках реализации государственной программы Краснодарского края «Развитие образования», утвержденной постановлением главы администрации (губернатора) Краснодарского края от 5 октября 2015 года № 939 «Об утверждении государственной программы Краснодарского края «Развитие образования».

Для реализации мероприятий программы предусмотрены субсидии из краевого бюджета на осуществление государственных полномочий в области образования и софинансирование расходных обязательств муниципальных образований Краснодарского края, возникающих при выполнении полномочий органов местного самоуправления по вопросам местного значения. Механизм предоставления субсидий из краевого бюджета регламентирован соглашениями между министерством образования, науки и молодежной политики Краснодарского края и администрацией муниципального образования Славянский район.

Субсидия краевого бюджета предоставляется муниципальному образованию Славянский район в соответствии с пунктом 8 Правил предоставления и распределения субсидий из краевого бюджета бюджетам муниципальных образований Краснодарского края, утверждённых постановлением главы администрации (губернатора) Краснодарского края от 4 октября 2011 года № 1129 «О предоставлении и распределении субсидий из краевого бюджета местным бюджетам муниципальных образований Краснодарского края». Уровень софинансирования варьируется от 40 % до 97 % и утверждается приказом министерства финансов Краснодарского края.

Механизм распределения субвенций из местного бюджета муниципальным общеобразовательным учреждениям регламентирован приказами управления образования администрации муниципального образования Славянский район «О распределении субвенции общеобразовательным учреждениям» и «Об утверждении поправочных коэффициентов к нормативам финансового обеспечения образовательной деятельности (нормативам подушевого финансирования расходов) общеобразовательных организаций муниципального образования Славянский район». Механизм предоставления субсидий из местного бюджета муниципальным общеобразовательным учреждениям регламентирован соглашениями между главным распорядителем бюджетных средств управ



лением образования и муниципальными учреждениями о порядке и условиях предоставления субсидий.

Решения о предоставлении субсидий Учреждениям на осуществление капитальных вложений в объекты капитального строительства муниципальной собственности муниципального образования Славянский район принимаются в соответствии с постановлением администрации муниципального образования Славянский район от 19 мая 2014 года № 1208 «Об утверждении Порядка принятия решений о предоставлении субсидии из районного бюджета на осуществление капитальных вложений в объекты капитального строительства муниципальной собственности муниципального образования Славянский район и приобретение объектов недвижимого имущества в муниципальную собственность муниципального образования Славянский район» и приведены в приложениях № 7-12 к муниципальной программе.

Объем бюджетных ассигнований муниципального и краевого бюджета, направляемых на финансирование мероприятий программы, подлежит ежегодному уточнению при принятии нормативно-правовых актов о бюджете на очередной финансовый год.

Реализация по годам представлена в таблице:

№ п/п	Наименование подпрограммы	В том числе по годам	Объем финансирования всего (тыс. руб.)	Источник финансирования			
				Федеральный бюджет	Краевой бюджет	Районный бюджет	Внебюджетный источник
1	Развитие дошкольного образования	2015	437912,20	0,00	330856,20	107056,00	0,00
		2016	448300,60	0,00	353618,70	94681,90	0,00
		2017	458323,80	0,00	362035,90	96287,90	0,00
		2018	490564,80	0,00	311871,00	178693,80	0,00
		2019	533050,90	0,00	363022,70	170028,20	0,00
		2020	561938,10	0,00	416107,40	145830,70	0,00
		2021	506626,60	0,00	373927,10	132699,50	0,00
		2022	501965,20	0,00	374050,30	127914,90	0,00
		2023	502093,80	0,00	374178,90	127914,90	0,00
		Итого:	4440776,00	0,00	3259668,20	1181107,80	0,00
2	Развитие общего образования	2015	701072,30	0,00	568333,20	132739,10	0,00
		2016	739032,40	4319,10	583817,10	150896,20	0,00
		2017	787580,80	0,00	610765,20	176815,60	0,00
			*1635,00			*1635,00	
		2018	906073,80	0,00	684489,50	221584,30	0,00
		2019	913269,80	6111,70	679392,70	227765,40	0,00
		2020	985086,10	39482,70	735629,90	209973,50	0,00
		2021	1011520,40	111012,30	714141,80	186366,30	0,00
		2022	1002281,40	117007,00	706180,00	179094,40	0,00
		2023	993588,00	109387,10	705343,50	178857,40	0,00
Итого:	8039505,00	387319,90	5988092,90	1664092,20	0,00		
3	Развитие дополнительного образования детей	2015	108746,70	0,00	9552,70	99194,00	0,00
		2016	110289,90	0,00	8264,40	102025,50	0,00
		2017	104876,20	0,00	6407,50	98468,70	0,00
		2018	105825,20	0,00	1200,50	104624,70	0,00
		2019	123054,70	0,00	10885,40	112169,30	0,00

		2020	111176,20	0,00	3650,40	107525,80	0,00
		2021	113775,50	0,00	431,90	113343,60	0,00
		2022	101664,50	0,00	446,90	101217,60	0,00
		2023	101679,90	0,00	462,30	101217,60	0,00
		Итого:	981088,80	0,00	41302,00	939786,80	0,00
4	Обеспечение реализации муниципальной программы и прочие мероприятия в области образования	2015	27397,80	0,00	0,00	27397,80	0,00
		2016	25421,70	0,00	0,00	25421,70	0,00
		2017	29970,70	0,00	0,00	29970,70	0,00
		2018	42483,20	0,00	0,00	42483,20	0,00
		2019	38864,70	0,00	0,00	38864,70	0,00
		2020	31814,60	0,00	0,00	31814,60	0,00
		2021	29345,70	0,00	0,00	29345,70	0,00
		2022	29345,70	0,00	0,00	29345,70	0,00
		2023	29345,70	0,00	0,00	29345,70	0,00
		Итого:	283989,80	0,00	0,00	283989,80	0,00
5.	Итого по муниципальной программе «Развитие образования»	2015	1275129,00	0,0	908742,10	366386,90	0,00
		2016	1323044,60	4319,10	945700,20	373025,30	0,00
		2017	1380751,50	0,00	979208,60	401542,90	0,00
		2018	1544947,00	0,00	997561,00	547386,00	0,00
		2019	1608240,10	6111,70	1053300,80	548827,60	0,00
		2020	1690015,00	39482,70	1155387,70	494144,60	0,00
		2021	1661268,20	111012,30	1088500,80	461755,10	0,00
		2022	1635256,80	117007,00	1080677,20	437572,60	0,00
		2023	1626707,40	109387,10	1079984,70	437335,60	0,00
	Итого:	13745359,60	387319,90	9289063,10	4068976,60	0,00	
Из них расходы, связанные с осуществлением капитальных вложений в объекты капитального строительства муниципальной собственности муниципального образования Славянский район							
	Муниципальная программа «Развитие образования»	2015	0,00	0,00	0,00	0,00	0,00
		2016	0,00	0,00	0,00	0,00	0,00
		2017	0,00	0,00	0,00	0,00	0,00
		2018	6549,60	0,00	0,00	6549,60	0,00
		2019	12957,80	0,00	7735,00	5222,80	0,00
		2020	21673,80	0,00	19565,00	2108,80	0,00
		2021	0,00	0,00	0,00	0,00	0,00
		2022	0,00	0,00	0,00	0,00	0,00
		2023	0,00	0,00	0,00	0,00	0,00
		Итого:	41181,20	0,00	27300,00	13881,20	0,00

\* - выполнение долговых обязательств за 2016 год.

### 5. Меры муниципального регулирования и управления рисками с целью минимизации их влияния на достижение целей программы

Меры налогового, тарифного, кредитного и иного государственного регулирования в сфере реализации муниципальной программы не предусмотрены.

Анализ рисков, снижающих вероятность полной реализации муниципальной программы и достижения поставленных целей и решения задач, позволяет выделить следующие риски:

экономические риски, которые подразумевают влияние нестабильной экономической ситуации в стране, экономического кризиса на целевые показатели реализации муниципальной программы;

риск, что муниципальная программа не будет выполнена в полном объеме из-за ее недофинансирования, учитывая отсутствие финансовых резервов в районном бюджете. Кроме того, высокие цены могут повлиять на планируемое к закупке количество имущества и оборудования;

природный риск, который может проявляться в экстремальных климатических явлениях (аномально жаркое лето, холодная зима и тому подобное). Такие явления могут оказывать влияние на показатель количества чрезвычайных ситуаций техногенного характера, возникающих в образовательных организациях.

Эффективное управление рисками входит в сферу координатора муниципальной программы.

Для успешной реализации муниципальной программы и снижения рисков реализации мероприятий будут реализованы следующие управленческие мероприятия:

своевременное уточнение и корректировка мероприятий муниципальной программы;

мониторинг и контроль хода реализации муниципальной программы, исполнения мероприятий.

#### 6. Меры правового регулирования в сфере реализации подпрограммы

Меры правового регулирования в сфере развития общего образования основываются на следующих нормативно-правовых актах:

Федеральный закон 29 декабря 2012 года № 273-ФЗ «Об образовании в Российской Федерации»;

Указ Президента Российской Федерации от 7 мая 2018 года № 204 «О национальных целях и стратегических задачах развития Российской Федерации на период до 2024 года»;

постановление главы администрации (губернатора) Краснодарского края от 5 октября 2015 года № 939 «Об утверждении государственной программы Краснодарского края «Развитие образования»;

постановление главы администрации (губернатора) Краснодарского края от 28 декабря 2015 года № 1320 «Об утверждении порядков предоставления и распределения субсидий из краевого бюджета местным бюджетам муниципальных образований Краснодарского края на реализацию мероприятий государственной программы Краснодарского края «Развитие образования» (в редакции постановления от 22 мая 2018 года № 288);

приказ министерства образования, науки и молодежной политики Краснодарского края от 28 мая 2018 года № 2010 «Об утверждении форм заявок на участие в отборе муниципальных образований Краснодарского края на предоставление субсидий бюджетам муниципальных районов (городских округов) Краснодарского края в рамках реализации мероприятий государственной программы Краснодарского края «Развитие образования», утвержденной постановлением главы администрации (губернатора) Краснодарского края от 5 октября 2015 года № 939».

## 7. Методика оценки эффективности реализации программы

Эффективность реализации муниципальной программы рассчитывается в соответствии с методикой, утверждённой постановлением администрации муниципального образования Славянский район от 4 июля 2018 года № 1601 «Об утверждении порядка принятия решений о разработке, формирования, реализации и оценки эффективности реализации муниципальных программ муниципального образования Славянский район».

## 8. Механизм реализации программы

Реализация мероприятий муниципальной программы осуществляется на основе взаимодействия управления образования с образовательными организациями.

Текущее управление по реализации мероприятий муниципальной программы осуществляет управление образования Славянского района - координатор муниципальной программы.

Управление образования администрации муниципального образования Славянский район:

- обеспечивает разработку муниципальной программы, ее согласование с координаторами подпрограмм, участниками муниципальной программы;

- формирует структуру муниципальной программы и перечень координаторов подпрограмм, участников муниципальной программы;

- организует реализацию муниципальной программы, координацию деятельности координаторов подпрограмм, участников муниципальной программы;

- принимает решение о необходимости внесения в установленном порядке изменений в муниципальную программу;

- несет ответственность за достижение целевых показателей муниципальной программы;

- осуществляет подготовку предложений по объемам и источникам финансирования реализации муниципальной программы на основании предложений координаторов подпрограмм, участников муниципальной программы;

- разрабатывает формы отчетности для координаторов подпрограмм и участников муниципальной программы, необходимые для осуществления контроля за выполнением муниципальной программы, устанавливает сроки их предоставления;

- проводит мониторинг реализации муниципальной программы и анализ отчетности, представляемой координаторами подпрограмм и участниками муниципальной программы;

- ежегодно проводит оценку эффективности реализации муниципальной программы;

- готовит ежегодный доклад о ходе реализации муниципальной программы и оценке эффективности ее реализации (далее - доклад о ходе реализации муниципальной программы);

- организует информационную и разъяснительную работу, направленную на освещение целей и задач муниципальной программы в печатных средствах массовой информации, на официальном сайте в информационно-телекоммуникацион-

ной сети «Интернет»;

размещает информацию о ходе реализации и достигнутых результатах муниципальной программы на официальном сайте в информационно-телекоммуникационной сети «Интернет».

Субсидии из краевого бюджета предоставляются управлению образования в целях софинансирования расходных обязательств, возникающих при выполнении их полномочий по вопросам местного значения.

Целевые назначения субсидий, софинансирование которых осуществляется за счет средств федерального бюджета, определяются исходя из целей, установленных соответствующими нормативными правовыми актами Российской Федерации.

Координатор муниципальной программы ежегодно, не позднее 1 декабря текущего финансового года, утверждает согласованный с координаторами подпрограмм, участниками муниципальной программы план реализации муниципальной программы на очередной год и плановый.

В плане реализации муниципальной программы отражаются:

контрольные события, оказывающие существенное влияние на сроки и результаты реализации муниципальной программы (с указанием их сроков и ожидаемых результатов, позволяющих определить наступление контрольного события программы);

координатор муниципальной программы (подпрограммы) и (или) участники муниципальной программы, ответственные за контрольные события муниципальной программы.

Основными характеристиками контрольных событий муниципальной программы являются общественная, в том числе социально-экономическая, значимость (важность) для достижения результата подпрограммы, основного мероприятия, нулевая длительность, возможность однозначной оценки достижения (0% или 100%), документальное подтверждение результата.

В целях обеспечения эффективного мониторинга реализации муниципальной программы координатор муниципальной программы ежегодно, не позднее 31 декабря текущего финансового года, разрабатывает и утверждает согласованный с координаторами подпрограмм, участниками муниципальной программы детальный план-график реализации муниципальной программы на очередной год и плановый период. Детальный план-график содержит полный перечень мероприятий муниципальной программы на очередной год и плановый период, а также полный перечень контрольных событий муниципальной программы.

Оценка эффективности реализации муниципальной программы представляет собой механизм оценки выполнения мероприятий муниципальной программы в зависимости от степени достижения задач, определенных муниципальной программой, в целях оптимальной концентрации средств муниципального бюджета на поддержку развития отрасли образования.

Оценка эффективности реализации муниципальной программы производится ежегодно за отчетный год и за весь период реализации муниципальной программы по окончании срока ее реализации.

Основанием для проведения оценки эффективности реализации муниципальной программы является отчет о ходе ее выполнения и финансировании мероприятий муниципальной программы за год.

Оценка эффективности реализации муниципальной программы включает

оценку фактически достигнутых (ожидаемых) результатов муниципальной программы по степени достижения критериев выполнения всех подпрограмм.

Степень достижения результатов (ожидаемых результатов) определяется на основании сопоставления фактически достигнутых (ожидаемых) значений критериев с их плановыми значениями.

Контроль за реализацией муниципальной программы осуществляют администрация муниципального образования Славянский район.

Программа «Развитие образования» направлена на прямое взаимодействие участников программы как с одной так и с другой стороны.

Мероприятия муниципальной программы объединены в следующие подпрограммы:

«Развитие дошкольного образования» (направлена на развития системы дошкольного образования);

«Развитие общего образования» (направлена на формирование условий для повышения качества, устойчивого функционирования и развития системы общего образования);

«Развитие дополнительного образования детей» (направлена на создание в системе дополнительного образования доступности качественного образования);

«Обеспечение реализации муниципальной программы и прочие мероприятия в области образования» (направлена на обеспечение организационных, информационных и материально-технических условий для реализации муниципальной программы).

Для формирования эффективного взаимодействия с участниками программы выделяются следующие шаги:

1) В рамках реализации муниципальной программы управлением образования администрации муниципального образования Славянский район издаются приказы с утверждением планов и заданий на каждую подпрограмму. Для контроля поставленных целей образовательные организации представляют отчеты по запросу в управление образования, а так же подтверждающие документы.


2) Для реализации мероприятий программы предусмотрены субсидии из краевого бюджета на осуществление государственных полномочий в области образования и софинансирование расходных обязательств муниципальных образований Краснодарского края. Механизм предоставления субсидий из краевого бюджета регламентирован соглашениями между министерством образования, науки и молодежной политики Краснодарского края и администрацией муниципального образования Славянский район. Уровень софинансирования варьируется от 40 % до 97 % и утверждается приказом министерства финансов Краснодарского края. Механизм предоставления субсидий из местного бюджета муниципальным общеобразовательным учреждениям регламентирован соглашениями между главным распорядителем бюджетных средств управлением образования и муниципальными учреждениями о порядке и условиях предоставления субсидий.

3) Участники подпрограмм заключают муниципальные контракты в установленном законодательством порядке согласно Федеральному закону от 5 апреля 2013 года № 44-ФЗ «О контрактной системе в сфере закупок товаров, работ, услуг для обеспечения государственных и муниципальных нужд». Для ав-

тономных бюджетных учреждений действует закон 223-ФЗ от 18.07.2011 «О закупках товаров, работ, услуг отдельными видами юридических лиц». Впоследствии проводится анализ выполнения заключения договоров на нужды образовательных учреждений, и несут ответственность за нецелевое и неэффективное использование выделенных средств, находящихся в его распоряжении.

4) Важным механизмом взаимодействия с учреждениями является так же составление Муниципального задания на отчетный год и плановый период, а так же ежегодный отчет по муниципальному заданию, что позволяет увидеть эффективность работы образовательного учреждения, выполнения всех показателей. Муниципальное задание утверждено Положением о формировании муниципального задания на оказание муниципальных услуг (выполнение работ) в отношении муниципальных учреждений муниципального образования Славянский район и финансовом обеспечении выполнения муниципального задания от 03.09.2020 № 1849. Муниципальное задание формируется в соответствии с основными видами деятельности, предусмотренными учредительными документами муниципального бюджетного учреждения, муниципального автономного учреждения (далее – муниципальных учреждений) с учетом предложений муниципального учреждения, касающихся потребности в соответствующих услугах и работах, оцениваемых на основании прогнозируемой динамики количества потребителей услуг и работ, уровня удовлетворенности существующими объемом и качеством услуг и результатов работ и возможностей муниципального учреждения по оказанию услуг и выполнению работ, а также показателей выполнения муниципальным учреждением муниципального задания в отчетном финансовом году.

Начальник управления образования



О.А. Дорошко

ПРИЛОЖЕНИЕ № 1  
к муниципальной программе  
«Развитие образования»

**ЦЕЛЕВЫЕ ПОКАЗАТЕЛИ МУНИЦИПАЛЬНОЙ ПРОГРАММЫ  
муниципального образования Славянский район «Развитие образования»**

№ п/п	Наименование показателя	Единица измерения	Статус*	2015	2016	2017	2018	2019	2020	2021	2022	2023	Методика расчета показателя	Базовые показатели, используемые в формуле
1	2	3	4	5	6	7	8	9	10	11			12	13
1	Муниципальная программа «Развитие образования»													
2	Подпрограмма «Развитие дошкольного образования»													
2.1.	Охват детей дошкольными образовательными организациями (отношение численности детей в возрасте от 0 до 3 лет, посещающих дошкольные образовательные организации, к общей численности детей в возрасте от 0 до 3 лет)	%	2	27,9	35	37,2	17,2	17,5	17,5	15,2	15,4	15,6	$N - (\text{ЧДДО } 0-3 / (\text{ОЧД } 0-3) \times 100 \%$	ЧДДО 0-3 численность детей в возрасте от 0 до 3 лет, посещающих дошкольные образовательные организации; ОЧД 0-3 - общая численность детей в возрасте от 0 до 3 лет)
2.2.	Доля детей в возрасте 1 - 6 лет, получающих дошкольную образовательную услугу и	%	2	57,6	56,2	56,3	55,8	55,8	55,8	56,0	56,2	56,5	$N - (\text{ЧДДО } 1-6 / (\text{ОЧД } 1-6) \times 100 \%$	ЧДДО 1-6 численность детей в возрасте от 1 до 6 лет, посещающих дошкольные образовательные организации;



	(или) услугу по их содержанию в муниципальных образовательных учреждениях в общей численности детей в возрасте 1 - 6 лет													ОЧД 1-6 - общая численность детей в возрасте от 1 до 6 лет)
2.3.	Доля детей в возрасте 1 - 6 лет, стоящих на учете для определения в муниципальные дошкольные образовательные учреждения, в общей численности детей в возрасте 1 - 6 лет	%	2	13,8	13,7	14,8	15	15	15	8,7	8,6	8,5	$N - (\text{ЧДУ 1-6} / (\text{ОЧД 1-6}) \times 100 \%$	ЧДУ 1-6 - численность детей в возрасте от 1 до 6 лет, состоящих на учете для определения в муниципальные дошкольные образовательные учреждения; ОЧД 1-6 - общая численность детей в возрасте от 1 до 6 лет)
2.4.	Доля муниципальных дошкольных образовательных учреждений, здания которых находятся в аварийном состоянии или требуют капитального ремонта, в общем числе муниципальных дошкольных образовательных учреждений	%	2	2,7	5,3	0,0	0,0	0,0	0,0	0,0	0,0	0,0	$N - (\text{ЧЗАС ДОУ} / (\text{ОЧ ДОУ}) \times 100 \%$	ЧЗАС ДОУ - численность дошкольных образовательных учреждений, здания которых находятся в аварийном состоянии или требуют капитального ремонта; ОЧ ДОУ - общая численность муниципальных дошкольных образовательных учреждений
2.5.	Удельный вес численности штатных педагогических работников дошкольных образовательных организаций со ста-	%	2	11,7	11,7	11,7	11,7	11,7	11,7	11,8	11,9	12	$N - (\text{ЧПР 10} / (\text{ОЧ ПР}) \times 100 \%$	ЧПР 10 - численности штатных педагогических работников дошкольных образовательных организаций со стажем работы менее 10 лет; ОЧ ПР - общая чис-

	жем работы менее 10 лет в общей численности штатных педагогических работников дошкольных образовательных организаций														ленность штатных педагогических работников дошкольных образовательных организаций
2.6.	Отношение среднемесячной заработной платы педагогических работников муниципальных образовательных организаций дошкольного образования к среднемесячной заработной плате организаций общего образования Краснодарского края	%	2	70	72	72	72,5	72,5	72,5	72,5	72,5	72,5	72,5	$N - (CP \text{ ЗП ДОУ} / (CP \text{ ЗП КК}) \times 100 \%$	CP ЗП ДОУ - среднемесячная заработная плата педагогических работников муниципальных образовательных организаций дошкольного образования; CP ЗП КК - среднемесячная заработная плата организаций общего образования Краснодарского края
3	Подпрограмма «Развитие общего образования»														
3.1.	Доля выпускников муниципальных общеобразовательных учреждений, не получивших аттестат о среднем (полном) образовании, в общей численности выпускников муниципальных общеобразовательных учреждений	%	2	0,6	0,44	0,2	0,2	0,2	0,2	0,15	0,13	0,10	$N - (ЧВА / (ОЧВ) \times 100 \%$	ЧВА - численность выпускников муниципальных общеобразовательных учреждений, не получивших аттестат о среднем (полном) образовании; ОЧВ - общая численность выпускников муниципальных общеобразовательных учреждений	
3.2.	Доля муниципальных общеобразовательных учреждений, соответ-	%	2	93,4	93,6	93,6	94,2	94,2	94,2	96,0	97,0	97,5	$N - (Ч ОУ СТ / (ОЧ ОУ) \times 100 \%$	Ч ОУ СТ - численность муниципальных общеобразовательных учреждений, соответ-	

	ствующих современным требованиям обучения, в общем количестве муниципальных общеобразовательных учреждений													ствующих современным требованиям обучения; ОЧ ОУ - общая численность муниципальных общеобразовательных учреждений
3.3.	Доля муниципальных общеобразовательных учреждений, здания которых находятся в аварийном состоянии или требуют капитального ремонта, в общем количестве муниципальных общеобразовательных учреждений	%	2	2,7	2,7	2,7	2,7	2,7	0	0	0	0	$N - (ЧОУА / (ОЧОУ) \times 100 \%$	ЧОУА – численность муниципальных общеобразовательных учреждений, здания которых находятся в аварийном состоянии или требуют капитального ремонта; ОЧОУ - общая численность муниципальных общеобразовательных учреждений
3.4.	Доля обучающихся в муниципальных общеобразовательных учреждениях, занимающихся во вторую смену, в общей численности обучающихся в муниципальных общеобразовательных учреждениях	%	2	24,8	22,8	24,1	23,4	17,8	17,8	14,8	14,5	14,3	$N - (ЧО II / (ОЧО) \times 100 \%$	ЧО II – численность обучающихся в муниципальных общеобразовательных учреждениях, занимающихся во вторую смену; ОЧО - общая численность обучающихся в муниципальных общеобразовательных учреждениях
3.5.	Охват учащихся муниципальных организаций, реализующих общеобразовательные программы, сбалансированным горячим	%	2	98,2	98,6	98,4	98,6	98,6	98,6	98,6	98,8	99,0	$N - (ЧОГП / (ОЧО) \times 100 \%$	ЧОГП - численность обучающихся муниципальных общеобразовательных организаций, получающих сбалансированное горячее питание; ОЧО - общая числен-


	питанием (отношение численности обучающихся муниципальных общеобразовательных организаций, получающих сбалансированное горячее питание к общей численности обучающихся в муниципальных общеобразовательных организациях)														ность обучающихся в муниципальных общеобразовательных учреждениях
3.6.	Удельный вес численности учителей в возрасте до 35 лет в общей численности учителей общеобразовательных организаций	%	2	30	27,6	26,6	27	27	27	28,0	29,5	30,0	$N - (ЧУ\ 35 / ОЧУ) \times 100\ %$	ЧУ 35 – численность учителей в возрасте до 35 лет; ОЧУ – общая численность учителей общеобразовательных организаций	
3.7.	Отношение среднемесячной заработной платы педагогических работников образовательных организаций общего образования к среднемесячной заработной плате в Краснодарском крае	%	2	84,7	89,5	90	90	90	90	90	90	90	$N - (СР\ ЗП\ ОУ / (СР\ ЗП\ КК) \times 100\ %$	СР ЗП ОУ – среднемесячная заработная плата педагогических работников муниципальных общеобразовательных организаций образования; СР ЗП КК – среднемесячная заработная плата организаций образования в Краснодарском крае	
4	Подпрограмма «Развитие дополнительного образования детей»														
4.1.	Охват детей в возрасте 5–18 лет программами дополни-	%	2	55	59	67	70	71	73	75,5	78	80	$N - (ЧД\ ДО / (ОЧД) \times 100\ %$	ЧД ДО – численности детей, получающих услуги дополнительного образования;	

	тельного образования (отношение численности детей, получающих услуги дополнительного образования, к общей численности детей в возрасте 5-18 лет														ОЧД - общей численности детей в возрасте 5-18 лет
4.2.	Удельный вес численности обучающихся по программам общего образования, участвующих в олимпиадах и конкурсах различного уровня, в общей численности обучающихся по программам общего образования	%	2	35,2	38,4	41	48	50	50	50,6	50,8	56	$N - (ЧОД / (ОЧО) \times 100 \%$	ЧОД - численность обучающихся по программам общего образования, участвующих в олимпиадах и конкурсах различного уровня; ОЧО - общая численность обучающихся по программам общего образования	
4.3.	Отношение среднемесячной заработной платы педагогов организаций дополнительного образования детей к среднемесячной заработной плате педагогических работников дополнительного образования в Краснодарском крае	%	2	94	96,7	97,6	98	98	98	98	98	98	$N - (СР ЗП ДО / (СР ЗП КК) \times 100 \%$	СР ЗП ОУ - среднемесячная заработная плата педагогических работников муниципальных организаций дополнительного образования; СР ЗП КК - среднемесячная заработная плата организаций дополнительного образования Краснодарского края	
5.	Подпрограмма «Обеспечение реализации муниципальной программы и прочие мероприятия»														
5.1.	Доля проведённых инспекционных про-	%	2	72	61	77	89	100	100	100	100	100	$N - (ИП / ОЧИП) \times 100$	ИП - инспекционные проверки	

	верок управления образованием в отчётном периоде от общего числа запланированных												%	Общее число инспекционных проверок
	Доля детей, принявших участие в различного уровня олимпиадах школьников, интеллектуальных конкурсах, научно-практических конференциях, в общем числе учащихся образовательных организаций;	%	2	23	26,7	32	40	40	40	56	60	68	$N - (ДПУК / ОЧШ) \times 100$ %	ДПУК – дети принявшие участие ОЧШ общее число школьников
5.2.	Доля проведённых заседаний психолого-медико-педагогических комиссий от общего числа запланированных	%	2	92	78	78	96	100	100	0	0	0	$N - (ЗПМПК / ППМПК) \times 100$ %	ЗПМПК – заседания психолого-медико-педагогической комиссии ППМПК – планируемое число заседаний психолого-медико-педагогической комиссии
5.3.	Доля проведённых контрольных работ и экзаменов без замечаний и нарушений от общего числа проведённых в отчётном периоде	%	2	71	78	78	76	90	90	93	95	100	$N - (ЧРБО / ОЧПР) \times 100$ %	ЧРБО – число работ без ошибок ОЧПР – общее число проведённых

5.4.	Доля образовательных организаций, в которых не выявлены нарушения по организации питания	%	2	64	71	83	83	90	90	92	93	95	$N - (\text{ОПБН} / \text{ОЧПП}) \times 100$ %	ОПБН – образовательные организации без нарушений проверок питания ОЧПП – общее число проверок питания
5.5.	Доля районных мероприятий, проведенных в отчетном периоде, от общего числа запланированных	%	2	75	90	87	90	100	100	100	100	100	$N - (\text{ОПБН} / \text{ОЧПП}) \times 100$ %	РМ – районные мероприятия ПРМ – планируемые районные мероприятия

Начальник управления образования



О.А. Дорошко ∞

ПРИЛОЖЕНИЕ № 2  
к муниципальной программе  
«Развитие образования»

**ПЕРЕЧЕНЬ ОСНОВНЫХ МЕРОПРИЯТИЙ МУНИЦИПАЛЬНОЙ ПРОГРАММЫ  
«Развитие образования»**

№ п/п	Наименование мероприятия	Статус *	Год	Объем финансирования, всего (тыс.руб.)	Источники финансирования				Непосредственный результат реализации мероприятия	Государственный заказчик, главный распорядитель (распорядитель) бюджетных средств, исполнитель
					Федеральный бюджет	Краевой бюджет	Районный бюджет	Внебюджетные источники		
1	2	3	4	5	6	7	8	9	10	
	Цель			<b>Организация предоставления и повышение качества дошкольного образования на территории муниципального образования Славянский район, создание условий для успешной социализации и самореализации детей</b>						
	Задача			<b>Создание условий для предоставления общедоступного и бесплатного дошкольного образования в муниципальных образовательных организациях</b>						
1.	Субвенции бюджету МО Славянский район на осуществление государственных полномочий в области образования по финансовому обеспечению государственных гарантий реализации прав на полу-		2015	305057,90	0,00	305057,90	0,00	0,00	Количество образовательных организаций, получающих субсидии, ед.: 2015 год – 37 ед. 2016 год – 38 ед. 2017 год – 38 ед. 2018 год – 38 ед. 2019 год – 39 ед.	управление образования администрации муниципального образования Славянского района
		2016	333118,40	0,00	333118,40	0,00	0,00			
		2017	343736,40	0,00	343736,40	0,00	0,00			
		2018	294781,40	0,00	294781,40	0,00	0,00			
		2019	343702,70	0,00	343702,70	0,00	0,00			
		2020	362085,90	0,00	362085,90	0,00	0,00			
		2021	358397,90	0,00	358397,90	0,00	0,00			
		2022	358397,90	0,00	358397,90	0,00	0,00			
	2023	358397,90	0,00	358397,90	0,00	0,00	0,00			



	чение общедоступного и бесплатного дошкольного образования в муниципальных дошкольных образовательных организациях		Итого:	3057676,40	0,00	3057676,40	0,00	0,00	2020 год – 39 ед. 2021 год – 39 ед. 2022 год – 39 ед. 2023 год – 39 ед.	вянский район (далее - УО)
2.	Обеспечение деятельности муниципальных бюджетных и автономного учреждений, реализующих программы общего образования (выполнение муниципального задания)		2015	94769,90	0,00	0,00	94769,90	0,00	Доля образовательных организаций, выполнивших муниципальное задание, %: 2015 год – 100% 2016 год – 98,8 % 2017 год – 102,9 % 2018 год – 100% 2019 год – 100% 2020 год – 100% 2021 год – 100 % 2022 год – 100 % 2023 год – 100 %	УО, подведомственные учреждения
		2016	85576,60	0,00	0,00	85576,60	0,00			
		2017	86861,60	0,00	0,00	86861,60	0,00			
		2018	167322,00	0,00	0,00	167322,00	0,00			
		2019	158414,50	0,00	0,00	158414,50	0,00			
		2020	135591,20	0,00	0,00	135591,20	0,00			
		2021	129414,90	0,00	0,00	129414,90	0,00			
		2022	127914,90	0,00	0,00	127914,90	0,00			
		2023	127914,90	0,00	0,00	127914,90	0,00			
		Итого:	1113780,50	0,00	0,00	1113780,50	0,00			
3.	Субвенции бюджету МО Славянский район на предоставление мер социальной поддержки в виде компенсации расходов на оплату жилых помещений, отопления и освещения педагогическим работникам муниципальных образовательных учреждений, расположенных на территории МО Славянский район, проживающим и работающим в сельской местности, рабочих поселках (поселках городского типа) Славянского района		2015	1065,20	0,00	1065,20	0,00	0,00	Число педагогических работников дошкольных учреждений, проживающих в сельской местности, получивших компенсацию расходов на оплату жилых помещений, отопления и освещения, чел.: 2015 год – 218 чел. 2016 год – 225 чел. 2017 год – 238 чел. 2018 год – 242 чел. 2019 год – 259 чел. 2020 год – 268 чел. 2021 год – 268 чел. 2022 год – 268 чел. 2023 год – 268 чел.	УО
		2016	3513,80	0,00	3513,80	0,00	0,00			
		2017	6381,90	0,00	6381,90	0,00	0,00			
		2018	3902,10	0,00	3902,10	0,00	0,00			
		2019	4400,00	0,00	4400,00	0,00	0,00			
		2020	4365,90	0,00	4365,90	0,00	0,00			
		2021	3576,20	0,00	3576,20	0,00	0,00			
		2022	3699,40	0,00	3699,40	0,00	0,00			
		2023	3828,00	0,00	3828,00	0,00	0,00			
		Итого:	34732,50	0,00	34732,50	0,00	0,00			

4.	Обеспечение реализации «Дорожной карты» по ликвидации очереди дошкольников (приобретение мебели, оборудования и инвентаря для вновь вводимых детских садов, групп в действующих детских садах и в иных образовательных организациях, в том числе при проведении оптимизации площадей функционирующих дошкольных образовательных организаций)	1	2015	6185,40	0,00	0,00	6185,40	0,00	Количество детских садов, оснащённых оборудованием, шт.: 2015 год – 1 (6 д/с) 2016 – 1 (9 д/с) 2017 – 1 (11 д/с)	УО, подведомственные учреждения
			2016	2400,00	0,00	0,00	2400,00	0,00		
			2017	1506,20	0,00	0,00	1506,20	0,00		
			2018	0,00	0,00	0,00	0,00	0,00		
			2019	0,00	0,00	0,00	0,00	0,00		
			2020	0,00	0,00	0,00	0,00	0,00		
			2021	0,00	0,00	0,00	0,00	0,00		
			2022	0,00	0,00	0,00	0,00	0,00		
			2023	0,00	0,00	0,00	0,00	0,00		
	Итого:		10091,60	0,00	0,00	10091,60	0,00			
5.	Выплата премии администрации Краснодарского края дошкольным образовательным организациям, внедряющим инновационные образовательные программы		2015	50,00	0,00	50,00	0,00	0,00	Количество образовательных организаций, получивших премию, шт.: 2015 год – 1 шт. (ДОУ № 31)	УО
			2016	0,00	0,00	0,00	0,00	0,00		
			2017	0,00	0,00	0,00	0,00	0,00		
			2018	0,00	0,00	0,00	0,00	0,00		
			2019	0,00	0,00	0,00	0,00	0,00		
			2020	0,00	0,00	0,00	0,00	0,00		
			2021	0,00	0,00	0,00	0,00	0,00		
			2022	0,00	0,00	0,00	0,00	0,00		
			2023	0,00	0,00	0,00	0,00	0,00		
	Итого:		50,00	0,00	50,00	0,00	0,00			
6.	Субсидии юридическим лицам и индивидуальным предпринимателям из бюджета МО Славянский район на возмещение части затрат по оказанию услуги осуществления присмотра и ухода за детьми на территории МО Славянский район	1	2015	440,70	0,00	0,00	440,70	0,00	Число созданных дополнительных мест: 2015 год – 12 мест (ИП Соловьёва)	УО
			2016	0,00	0,00	0,00	0,00	0,00		
			2017	0,00	0,00	0,00	0,00	0,00		
			2018	0,00	0,00	0,00	0,00	0,00		
			2019	0,00	0,00	0,00	0,00	0,00		
			2020	0,00	0,00	0,00	0,00	0,00		
			2021	0,00	0,00	0,00	0,00	0,00		
			2022	0,00	0,00	0,00	0,00	0,00		
			2023	0,00	0,00	0,00	0,00	0,00		
	Итого:		440,70	0,00	0,00	440,70	0,00			

7.	Субсидии бюджету МО Славянский район на софинансирование расходных обязательств органов местного самоуправления МО Славянский район в целях создания условий для содержания детей дошкольного возраста в муниципальных образовательных организациях, в том числе:	1	2015	15829,50	0,00	11049,70	4779,80	0,00	<p><b>Количество образовательных организаций, в которых произведён капитальный ремонт, шт.:</b></p> <p>2015 год – 19 шт. (ДОУ № 5 капитальный ремонт групповых ячеек), ДОУ № 2, 23, 24, 35, 40 (ремонт кровли), ДОУ № 10, 27, 31 (замена оконных блоков), ДОУ № 7, 17, 49 (благоустройство территории), ДОУ № 15, 37, 39, 41, 43, 47 (другие дополнительные работы));</p> <p>2016 год – 10 шт. (ДОУ № 39 (капитальный ремонт групповых ячеек), ДОУ № 5 (замена оконных блоков), ДОУ № 49 (ремонт водопровода), ДОУ № 2, 7, 9, 14, 22, 24, 40 (ремонт кровли)).</p> <p><b>Количество реконструированных зданий образовательных организаций, шт.:</b></p> <p>2015 год – 1 шт. (д/с № 23)</p> <p>2016 год – 1 шт. (д/с</p>	УО
			2016	12510,20	0,00	5808,30	6701,90	0,00		
			2017	0,00	0,00	0,00	0,00	0,00		
			2018	5536,10	0,00	0,00	5536,10	0,00		
			2019	0,00	0,00	0,00	0,00	0,00		
			2020	0,00	0,00	0,00	0,00	0,00		
			2021	0,00	0,00	0,00	0,00	0,00		
			2022	0,00	0,00	0,00	0,00	0,00		
			2023	0,00	0,00	0,00	0,00	0,00		
				Итого:		33875,80	0,00	16858,00		

									№ № 28)  Количество пристроек и ПСД, шт.: 2018 год – 3 шт. (пристройка к ДОУ № 17, ПСД к ДОУ № 41, ПСД ДОУ № 1)  Количество детских садов в которых приобретено оборудование 2015 год – 1 (ДОУ № 4)	
7.1.	Капитальный ремонт муниципальных образовательных организаций		2015	6474,10	0,00	2162,10	4312,00	0,00	Количество образовательных организаций, в которых произведён капитальный ремонт, шт.: 2015 год – 19 шт. (ДОУ № 5 капитальный ремонт групповых ячеек), ДОУ № 2, 23, 24, 35, 40 (ремонт кровли), ДОУ № 10, 27, 31 (замена оконных блоков), ДОУ № 7, 17, 49 (благоустройство территории), ДОУ № 15, 37, 39, 41, 43, 47 (другие дополнительные работы)); 2016 год – 10 шт. (ДОУ № 39 (капитальный ремонт групповых ячеек),	УО
		2016	9343,20	0,00	2799,70	6543,50	0,00			
		2017	0,00	0,00	0,00	0,00	0,00			
		2018	0,00	0,00	0,00	0,00	0,00			
		2019	0,00	0,00	0,00	0,00	0,00			
		2020	0,00	0,00	0,00	0,00	0,00			
		2021	0,00	0,00	0,00	0,00	0,00			
		2022	0,00	0,00	0,00	0,00	0,00			
		2022	0,00	0,00	0,00	0,00	0,00			
		2023	0,00	0,00	0,00	0,00	0,00			
		Итого:	15817,30	0,00	4961,80	10855,50	0,00			

									ДОУ № 5 (замена оконных блоков), ДОУ № 49 (ремонт водопровода), ДОУ № 2, 7, 9, 14, 22, 24, 40 (ремонт кровли).	
7.2.	Реконструкция зданий под детские сады в целях создания дополнительных мест для содержания детей дошкольного возраста в муниципальных образовательных организациях	2015	7773,40	0,00	7384,70	388,70	0,00	Количество реконструированных зданий образовательных организаций, шт.: 2015 год – 1 ш. (д/с № 23) 2016 год – 1 шт. (д/с № № 28)	УО	
		2016	3167,00	0,00	3008,60	158,40	0,00			
		2017	0,00	0,00	0,00	0,00	0,00			
		2018	0,00	0,00	0,00	0,00	0,00			
		2019	0,00	0,00	0,00	0,00	0,00			
		2020	0,00	0,00	0,00	0,00	0,00			
		2021	0,00	0,00	0,00	0,00	0,00			
		2022	0,00	0,00	0,00	0,00	0,00			
		2023	0,00	0,00	0,00	0,00	0,00			
	Итого:	10940,40	0,00	10393,30	547,10	0,00				
7.3.	Строительство пристроек к существующим зданиям и сооружениям муниципальных образовательных организаций, отдельно стоящих зданий на территории муниципальных образовательных организаций, реконструкция зданий под детские сады в целях создания дополнительных мест для содержания детей дошкольного возраста в муниципальных образовательных организациях, в том числе для размещения детей в возрасте от 2 месяцев до 3 лет, в том числе разработка проектно-сметной	2015	0,00	0,00	0,00	0,00	0,00	Количество пристроек и ПСД, шт.: 2018 год – 3 шт. (пристройка к ДОУ № 17, ПСД к ДОУ № 41, ПСД ДОУ № 1)		
		2016	0,00	0,00	0,00	0,00	0,00			
		2017	0,00	0,00	0,00	0,00	0,00			
		2018	5536,10	0,00	0,00	5536,10	0,00			
		2019	0,00	0,00	0,00	0,00	0,00			
		2020	0,00	0,00	0,00	0,00	0,00			
		2021	0,00	0,00	0,00	0,00	0,00			
		2022	0,00	0,00	0,00	0,00	0,00			
		2023	0,00	0,00	0,00	0,00	0,00			
	Итого:	5536,10	0,00	0,00	5536,10	0,00				

	документации									
7.4.	Приобретение мебели, оборудования и мягкого инвентаря для оснащения дополнительных мест в дошкольных и иных образовательных организациях		2015	1582,00	0,00	1502,90	79,10	0,00	Количество детских садов в которых приобретено оборудование 2015 год – 1 (ДОУ № 4)	УО
			2016	0,00	0,00	0,00	0,00	0,00		
			2017	0,00	0,00	0,00	0,00	0,00		
			2018	0,00	0,00	0,00	0,00	0,00		
			2019	0,00	0,00	0,00	0,00	0,00		
			2020	0,00	0,00	0,00	0,00	0,00		
			2021	0,00	0,00	0,00	0,00	0,00		
			2022	0,00	0,00	0,00	0,00	0,00		
			2023	0,00	0,00	0,00	0,00	0,00		
			Итого:		1582,00	0,00	1502,90	79,10		
8.	Субсидии бюджету МО Славянский район на софинансирование расходных обязательств органов местного самоуправления МО Славянский район, возникающих при выполнении полномочий органов самоуправления МО Славянский район, по вопросам местного значения по организации предоставления общедоступного и бесплатного начального общего, основного общего, среднего общего образования по основным общеобразовательным программам в муниципальных образовательных организациях (капитальный ремонт зданий и сооружений и благоустройство территорий, прилегающих к		2015	0,00	0,00	0,00	0,00	0,00	Количество детских садов, в которых произведен ремонт 2019 год – 1 шт. ДОУ № 24 (замена оконных блоков); 2020 год – 1 шт. ДОУ № 40 (ремонт кровли, благоустройство территории), 5 шт. ДОУ № 2, 5, 14, 39, 40 (замена оконных блоков) 2021 год – 5 шт. ДОУ 25, 26, 27, 33, 23 (замена оконных блоков); 4 шт. ДОУ 26, 13, 7, 27 (капремонт кровли (замена на профнастил)	УО
			2016	0,00	0,00	0,00	0,00	0,00		
			2017	0,00	0,00	0,00	0,00	0,00		
			2018	0,00	0,00	0,00	0,00	0,00		
			2019	1963,70	0,00	1786,90	176,80	0,00		
			2020	12018,80	0,00	10937,00	1081,80	0,00		
			2021	1284,60	0,00	0,00	1284,60	0,00		
			2022	0,00	0,00	0,00	0,00	0,00		
			2023	0,00	0,00	0,00	0,00	0,00		
			Итого:		15267,10	0,00	12723,90	2543,20		

	зданиям и сооружениям муниципальных образовательных организаций									
9.	Строительство объектов социального и производственного комплексов, в том числе объектов общегражданского назначения, жилья, инфраструктуры (разработка проектно-сметной документации)		2015	0,00	0,00	0,00	0,00	0,00	Количество образовательных организаций, для которых разрабатывались ПСД: 2019 год- 3 шт. (ДОУ № 1, 17, 41) 2020 год – 3 шт. (ДОУ № 1, 17, 41)	
			2016	0,00	0,00	0,00	0,00	0,00		
			2017	0,00	0,00	0,00	0,00	0,00		
			2018	0,00	0,00	0,00	0,00	0,00		
			2019	4457,80	0,00	0,00	4457,80	0,00		
			2020	328,80	0,00	0,00	328,80	0,00		
			2021	0,00	0,00	0,00	0,00	0,00		
			2022	0,00	0,00	0,00	0,00	0,00		
			2023	0,00	0,00	0,00	0,00	0,00		
	Итого:		4786,60	0,00	0,00	4786,60	0,00			
10.	Проведение капитального ремонта муниципальных общеобразовательных организаций		2015	0,00	0,00	0,00	0,00	0,00	Количество образовательных организаций, в которых проведён капитальный ремонт, шт.: 2017 год – 18 шт. (ДОУ № 39 (доп. работы по ремонту групповых ячеек), ДОУ № 5, 32, 35 (замена оконных блоков), ДОУ № 2, 9, 10, 22, 24, 27, 36 (ремонт кровли), ДОУ № 4, 14, 28 (благоустройство территории), ДОУ № 7, 10, 26, 36 (другие дополнительные работы)); 2018 год – 1 шт. (ДОУ № 39); 2019 год – 23 шт. № 2, 5, 14, 39 (ремонт туалета), № 47 (про-	
			2016	0,00	0,00	0,00	0,00	0,00		
			2017	7920,10	0,00	0,00	7920,10	0,00		
			2018	4335,70	0,00	0,00	4335,70	0,00		
			2019	6064,40	0,00	0,00	6064,40	0,00		
			2020	6613,80	0,00	0,00	6613,80	0,00		
			2021	2000,00	0,00	0,00	2000,00	0,00		
			2022	0,00	0,00	0,00	0,00	0,00		
			2023	0,00	0,00	0,00	0,00	0,00		
	Итого:		26934,00	0,00	0,00	26934,00	0,00			

									ект на котельную и теплотрассу), № 13,22, 23, 25, 26, 27,32, 36, 50 (ремонт напольного покрытия), № 17, 3, 31, 42, 43 (благоустройство территории), № 7, 13, 14, 35, 41, 47 (ремонт и обустройство инженерных сетей), № 14, 24, 51 (ремонт вентиляции), № 27, 26, 49, 51, 7, 33, 30 (капитальный ремонт пищеблока), № 5, 14, 7, 42, 37, 52 (ремонт кровель) № 10 (замена светильников) 2020 год - 1 шт. ДОУ № 40 (ремонт кровли, благоустройство территории), 5 шт. ДОУ № 2, 5, 14, 39, 40 (замена оконных блоков) 2021 год - 5 шт. ДОУ 25, 26, 27, 33, 23 (замена оконных блоков); 5 шт. ДОУ 26, 10, 13, 7, 27 (капремонт кровли (замена на профнастил)	
11.	Приобретение движимого/недвижимого имущества		2015	0,00	0,00	0,00	0,00	0,00	Количество образовательных организаций, в которых приобретено оборудование, шт.:	
			2016	0,00	0,00	0,00	0,00	0,00		
			2017	0,00	0,00	0,00	0,00	0,00		
			2018	1500,00	0,00	0,00	1500,00	0,00		
			2019	914,60	0,00	0,00	914,60	0,00		



			2020	0,00	0,00	0,00	0,00	0,00	2018 год – 38 шт. (приобретение технологического оборудования для пищеблоков дошкольных образовательных учреждений); 2019 год – 38 шт. (приобретение технологического оборудования для пищеблоков дошкольных образовательных учреждений)	
			2021	0,00	0,00	0,00	0,00	0,00		
			2022	0,00	0,00	0,00	0,00	0,00		
			2023	0,00	0,00	0,00	0,00	0,00		
			Итого:	2414,60	0,00	0,00	2414,60	0,00		
12.	Субвенции бюджету МО Славянский район на выплату компенсации части родительской платы за присмотр и уход за детьми, посещающими образовательные организации, реализующие образовательную программу дошкольного образования		2015	13136,80	0,00	12256,60	880,20	0,00	Количество родителей, получающих компенсацию, чел.: 2015 год – 4365 чел. 2016 год – 4910 чел. 2017 год – 5123 чел. 2018 год – 5602 чел. 2019 год – 6075 чел. 2020 год – 6075 чел. 2021 год – 6075 чел. 2022 год – 6075 чел. 2023 год – 6075 чел.	
			2016	10751,70	0,00	10748,30	3,40	0,00		
			2017	9768,60	0,00	9768,60	0,00	0,00		
			2018	12683,50	0,00	12683,50	0,00	0,00		
			2019	12693,10	0,00	12693,10	0,00	0,00		
			2020	10922,10	0,00	10922,10	0,00	0,00		
			2021	11953,00	0,00	11953,00	0,00	0,00		
			2022	11953,00	0,00	11953,00	0,00	0,00		
			2023	11953,00	0,00	11953,00	0,00	0,00		
			Итого:	105814,80	0,00	104931,20	883,60	0,00		
13.	Дополнительная помощь местным бюджетам для решения социально значимых вопросов (средства депутатов ЗСК), в том числе:		2015	1376,80	0,00	1376,80	0,00	0,00	Количество образовательных организаций, в которых проведён капитальный и текущий ремонт, шт.: 2015 год – 9 шт. (ДОУ №№ 23, 25, 31, 32, 35, 36, 37, 40,52) 2016 год – 2 шт. (ДОУ №№ 2, 28,52) 2017 год – 8 шт. (ДОУ №№ 5,7, 10,	УО
			2016	429,90	0,00	429,90	0,00	0,00		
			2017	2149,00	0,00	2149,00	0,00	0,00		
			2018	504,00	0,00	504,00	0,00	0,00		
			2019	440,10	0,00	440,00	0,10	0,00		
			2020	18987,00	0,00	18987,00	0,00	0,00		
			2021	0,00	0,00	0,00	0,00	0,00		
			2022	0,00	0,00	0,00	0,00	0,00		
			2023	0,00	0,00	0,00	0,00	0,00		
			Итого:	23886,80	0,00	23886,70	0,10	0,00		

									<p>13, 17, 27, 31, 35)  2018 год – 1 шт.  (ДОУ № 5);  2019 год – 3 шт.  (ДОУ № 23, 27, 36);  2020 – 12 шт. (ДОУ  № 1, 5, 12, 14, 23, 31,  32, 33, 35, 37, 39, 52)  <b>Количество образо-  вательных органи-  заций, в которые  приобретено обору-  дование (музы-  кальные инстру-  менты синтезаторы,  стулья, кровати),  шт.:</b>  2017 год – 1 шт.  (ДОУ № 51)  2018 год – 2 шт.  (ДОУ № 32, 33);  2019 год- 1 шт. (ДОУ  № 32);  2020 год – 9 шт.  (ДОУ № 5, 52, 24, 9,  10, 3, 40, 41, 51)  <b>Количество образо-  вательных органи-  заций, в которые  приобретено обору-  дование, шт.:</b>  2020 год - МАДОУ  д/с к/в № 1, МБДОУ  д/с о/в № 17, №39,  МБДОУ д/с о/в № 41</p>	
13.1.	Капитальный и текущий ремонт		2015	1376,80	0,00	1376,80	0,00	0,00	Количество образо- вательных организа- ций, в которых про-	
			2016	429,90	0,00	429,90	0,00	0,00		
			2017	2126,00	0,00	2126,00	0,00	0,00		

			2018	350,00	0,00	350,00	0,00	0,00	ведён капитальный и текущий ремонт, шт.: 2015 год – 9 шт. (ДОУ №№ 23, 25, 31, 32, 35, 36, 37, 40,52) 2016 год – 3 шт. (ДОУ №№ 2, 28,52) 2017 год – 8 шт. (ДОУ №№ 5,7, 10, 13, 17, 27, 31, 35) 2018 год – 1 шт. (ДОУ № 5); 2019 год- 3 шт. (ДОУ № 23, 27, 36); 2020 – 12 шт. (ДОУ № 1, 5, 12, 14, 23, 31, 32, 33, 35, 37, 39, 52)
			2019	420,10	0,00	420,00	0,10	0,00	
			2020	9637,00	0,00	9637,00	0,00	0,00	
			2021	0,00	0,00	0,00	0,00	0,00	
			2022	0,00	0,00	0,00	0,00	0,00	
			2023	0,00	0,00	0,00	0,00	0,00	
			Итого:	14339,80	0,00	14339,70	0,10	0,00	
13.2.	Материально техниче-ское обеспечение		2015	0,00	0,00	0,00	0,00	0,00	Количество образо-вательных организа-ций, в которые при-обретено оборудова-ние (музыкальные инструменты синте-заторы, стулья, кро-вати), шт.: 2017 год – 1 шт. (ДОУ № 51) 2018 год – 2 шт. (ДОУ № 32, 33), 2019 год- 1 шт. (ДОУ № 32); 2020 год – 2 шт. (ДОУ № 5, 52)
			2016	0,00	0,00	0,00	0,00	0,00	
			2017	23,00	0,00	23,00	0,00	0,00	
			2018	154,00	0,00	154,00	0,00	0,00	
			2019	20,00	0,00	20,00	0,00	0,00	
			2020	350,00	0,00	350,00	0,00	0,00	
			2021	0,00	0,00	0,00	0,00	0,00	
			2022	0,00	0,00	0,00	0,00	0,00	
			2023	0,00	0,00	0,00	0,00	0,00	
			Итого:	547,00	0,00	547,00	0,00	0,00	
			2015	0,00	0,00	0,00	0,00	0,00	Количество образо-вательных организа-ций, в которые при-обретено оборудова-
			2016	0,00	0,00	0,00	0,00	0,00	
			2017	0,00	0,00	0,00	0,00	0,00	
			2018	0,00	0,00	0,00	0,00	0,00	

13.3	Обеспечение функционирования дошкольных образовательных организаций	2019	0,00	0,00	0,00	0,00	0,00	ние и инвентарь для новых групп, шт.: 2020 год – 4 шт: МАДОУ д/с к/в № 1, № 17, №39, № 41
		2020	9000,00	0,00	9 000,00	0,00	0,00	
		2021	0,00	0,00	0,00	0,00	0,00	
		2022	0,00	0,00	0,00	0,00	0,00	
		2023	0,00	0,00	0,00	0,00	0,00	
		Итого	9000,00	0,00	9000,00	0,00	0,00	
14.	Финансовое обеспечение непредвиденных расходов по организации предоставления общедоступного и бесплатного дошкольного, начального общего, основного общего, среднего общего образования по основным общеобразовательным программам в муниципальных образовательных организациях, созданию условий для осуществления присмотра и ухода за детьми, содержания детей в муниципальных образовательных организациях в части оснащения помещений муниципальных дошкольных образовательных и общеобразовательных организаций оборудованием для обеззараживания воздуха, предназначенным	2015	0,00	0,00	0,00	0,00	0,00	Число образовательных организаций, обеспеченных оборудованием для обеззараживания воздуха, предназначенным для работы в присутствии людей, шт.: 2020 год – 38 учреждений
		2016	0,00	0,00	0,00	0,00	0,00	
		2017	0,00	0,00	0,00	0,00	0,00	
		2018	0,00	0,00	0,00	0,00	0,00	
		2019	0,00	0,00	0,00	0,00	0,00	
		2020	2001,00	0,00	1033,50	967,50	0,00	
		2021	0,00	0,00	0,00	0,00	0,00	
		2022	0,00	0,00	0,00	0,00	0,00	
		2023	0,00	0,00	0,00	0,00	0,00	
		Итого:	2001,00	0,00	1033,50	967,50	0,00	

	для работы в присутствии людей									
15.	Приобретение движимого имущества, необходимого для обеспечения функционирования вновь созданных и (или) создаваемых мест в муниципальных образовательных организациях, в том числе для размещения детей в возрасте до 3 лет, в рамках реализации мероприятий регионального проекта Краснодарского края «Содействие занятости женщин – создание условий дошкольного образования для детей в возрасте до трёх лет на территории Краснодарского края»	2015	0,00	0,00	0,00	0,00	0,00	Число образовательных организаций, обеспеченных новым оборудованием, уч.: 2020 год – 4 уч. (ДОУ №№ 39, 1, 17, 41)		
		2016	0,00	0,00	0,00	0,00	0,00			
		2017	0,00	0,00	0,00	0,00	0,00			
		2018	0,00	0,00	0,00	0,00	0,00			
		2019	0,00	0,00	0,00	0,00	0,00			
		2020	8185,30	0,00	7776,00	409,30	0,00			
		2021	0,00	0,00	0,00	0,00	0,00			
		2022	0,00	0,00	0,00	0,00	0,00			
		2023	0,00	0,00	0,00	0,00	0,00			
		Итого:	8185,30	0,00	7776,00	409,30	0,00			
16.	Приобретение движимого имущества за счёт резервного фонда администрации	2015	0,00	0,00	0,00	0,00	0,00	Число образовательных организаций, обеспеченных имуществом из средств резервного фонда, уч.: 2020 год – 38 уч.		
		2016	0,00	0,00	0,00	0,00	0,00			
		2017	0,00	0,00	0,00	0,00	0,00			
		2018	0,00	0,00	0,00	0,00	0,00			
		2019	0,00	0,00	0,00	0,00	0,00			
		2020	838,30	0,00	0,00	838,30	0,00			
		2021	0,00	0,00	0,00	0,00	0,00			
		2022	0,00	0,00	0,00	0,00	0,00			
		2023	0,00	0,00	0,00	0,00	0,00			
		Итого:	838,30	0,00	0,00	838,30	0,00			
Итого	2015	437912,20	0,00	330856,20	107056,00	0,00				
	2016	448300,60	0,00	353618,70	94681,90	0,00				
	2017	458323,80	0,00	362035,90	96287,90	0,00				
	2018	490564,80	0,00	311871,00	178693,80	0,00				

			2019	533050,90	0,00	363022,70	170028,20	0,00		
			2020	561938,10	0,00	416107,40	145830,70	0,00		
			2021	506626,60	0,00	373927,10	132699,50	0,00		
			2022	501965,20	0,00	374050,30	127914,90	0,00		
			2023	502093,80	0,00	374178,90	127914,90	0,00		
			Итого:	4440776,00	0,00	3259668,20	1181107,80	0,00		

	<b>Цель</b>		<b>Организация предоставления и повышение качества общего образования по основным общеобразовательным программам на территории муниципального образования Славянский район, обеспечение равного доступа к качественному образованию для всех категорий детей</b>							
	<b>Задача</b>		<b>Создание условий для предоставления общедоступного и бесплатного начального общего, основного общего, среднего общего образования по основным общеобразовательным программам в муниципальных образовательных организациях</b>							
1.	Субвенции бюджету МО Славянский район на осуществление государственных полномочий в области образования по финансовому обеспечению государственных гарантий реализации прав на получение общедоступного и бесплатного дошкольного, начального общего, основного общего, среднего общего образования в муниципальных общеобразовательных организациях, обеспечение дополнительного образования детей в муниципальных общеобразовательных организациях, включая расходы на оплату труда, приобретение учебников и учебных посо-		2015	550913,10	0,00	550913,10	0,00	0,00	Обеспечение государственных гарантий реализации прав на получение общедоступного и бесплатного дошкольного, начального общего, основного общего, среднего общего образования в 36 муниципальных общеобразовательных организациях для 100% получателей услуг ежегодно	Управление образования администрации муниципального образования Славянский район (далее – УО), бюджетные, автономные учреждения подведомственные УО
		2016	561867,40	0,00	561867,40	0,00	0,00			
		2017	588383,40	0,00	588383,40	0,00	0,00			
		2018	550184,50	0,00	550184,50	0,00	0,00			
		2019	606842,10	0,00	606842,10	0,00	0,00			
		2020	652158,70	0,00	652158,70	0,00	0,00			
		2021	675231,50	0,00	675231,50	0,00	0,00			
		2022	675231,50	0,00	675231,50	0,00	0,00			
		2023	675231,50	0,00	675231,50	0,00	0,00			
		Итого:	5536043,70	0,00	5536043,70	0,00	0,00			

	бий, средств обучения, игр, игрушек (за исключением расходов на содержание зданий и оплату коммунальных услуг)								
2.	Обеспечение деятельности муниципальных бюджетных и автономного учреждений, реализующих программы общего образования, в том числе:		2015	115383,80	0,00	0,00	115383,80	0,00	Доля образовательных организаций, выполнивших муниципальное задание, %: 2015 год – 100% 2016 год – 101,7 % 2017 год – 102,2 % 2018 год – 100% 2019 год – 100% 2020 год – 100% 2021 год – 100% 2022 год – 100% 2023 год – 100% Количество образовательных организаций, в которых осуществлён капитальный ремонт, шт. 2015 год – 8 шт. (МБОУ СОШ № 1, 6, 16, 18, 25, 56; МБОУ ООШ № 21, 52); 2016 год – 8 шт. (МБОУ СОШ № 6, 10, 19, 28, 29, МБОУ ООШ № 9, 30 50); 2017 год – 10 шт. (МБОУ СОШ № 1, 4, 6, 16, 28, 29, 39, 43; МБОУ ООШ № 7, 22); 2018 год – 9 шт.
			2016	125442,90	0,00	0,00	125442,90	0,00	
			2017	149960,70	0,00	0,00	149960,70	0,00	
			2018	196167,30	0,00	0,00	196167,30	0,00	
			2019	207094,70	0,00	0,00	207094,70	0,00	
			2020	182125,70	0,00	0,00	182125,70	0,00	
			2021	166448,80	0,00	0,00	166448,80	0,00	
			2022	174769,70	0,00	0,00	174769,70	0,00	
			2023	174769,70	0,00	0,00	174769,70	0,00	
		Итого:		1492163,30	0,00	0,00	1492163,30	0,00	

									<p>(МБОУ СОШ № 5, 10, 17, 23, 56, МБОУ ООШ № 9, 30, 50, 52);</p> <p>2019 год – 28 шт. (ОУ № 1, 3, 4, 9, 16, 43 (ремонт туалетов), № 9, 17, 20, 50 (ремонт и обустройство инженерных сетей), № 3, 4, 5, 17, 20, 25, 31 (ремонт и строительство помещений), № 6, 25, 46, 50 (ремонт вентиляции), № 1, 6 (ремонт пищеблока), № 1, 3, 4, 5, 6, 8, 10, 16, 18, 25, 29, 30, 31, 38, 48, 52 (установка фаянса), № 46 (замена дверных блоков), № 1, 9, 11, 14, 17, 20, 56, (ремонт мягкой кровли), № 5, 44, 46, 51 (ремонт напольного покрытия), № 5, 6, 7, 11, 17, 18, 52 (благоустройство территорий фасада зданий, ограждений), 5, 10, 30, 50 (ремонт электрооборудования), ПСД ОУ № 17, 20, 6, 9, 10, 4, 5;</p> <p>2020 год – (ОУ № 10, 43 (ремонт туалетов), № 28, 46 (замена дверных блоков), № 5, 6, 10, 20, 28, 31, 38,</p>
--	--	--	--	--	--	--	--	--	---



									<p>(благоустройство территорий фасада зданий, ограждений), № лицей № 4, 48, 52, 56 (ремонт электрооборудования); № 11, 19, 23, 43, (установка противопожарных дверей); № 17 (капитальный ремонт актового зала); № 6 (капитальный ремонт кабинетов, холла, водопровода).</p> <p>2021 год – № 52 (замена оконных блоков); № 6, 8, 18, 25, 29, 43, 48 (капитальный ремонт кровли (замена на профнастил); № 5. 29, 39 (капитальный ремонт спортивного зала).</p> <p>2022 год – № 49 (замена оконных блоков); № лицей 1, 3, 16, 19 (капитальный ремонт кровли (замена на профнастил); № 20 (капитальный ремонт спортивного зала).</p> <p>2023 год – 8 учреждений, согласно поданным заявкам</p> <p><b>Число образовательных организаций, в которых приобретено имущество, шт.:</b></p>
--	--	--	--	--	--	--	--	--	---

									2019 год – 1 шт. (оснащение новой школы)	
2.1	Выполнение муниципального задания (оказание услуг)		2015	95377,50	0,00	0,00	95377,50	0,00	Доля образовательных организаций, выполнивших муниципальное задание, %: 2015 год – 100% 2016 год – 101,7 % 2017 год – 102,2 % 2018 год – 100% 2019 год – 100% 2020 год – 100% 2021 год – 100% 2022 год – 100% 2023 год – 100%	УО, бюджетные, автономные учреждения подведомственные УО
			2016	113634,70	0,00	0,00	113634,70	0,00		
			2017	132662,80	0,00	0,00	132662,80	0,00		
			2018	187111,80	0,00	0,00	187111,80	0,00		
			2019	180104,00	0,00	0,00	180104,00	0,00		
			2020	166536,20	0,00	0,00	166536,20	0,00		
			2021	163448,80	0,00	0,00	163448,80	0,00		
			2022	174769,70	0,00	0,00	174769,70	0,00		
			2023	174769,70	0,0	0,00	174769,70	0,00		
			Итого:	1388415,20	0,00	0,00	1388415,20	0,00		
2.2	Проведение капитального ремонта муниципальных общеобразовательных организаций		2015	20006,30	0,00	0,00	20006,30	0,00	Количество образовательных организаций, в которых осуществлён капитальный ремонт, шт. 2015 год – 8 шт. (МБОУ СОШ № 1, 6, 16, 18, 25, 56; МБОУ ООШ № 21, 52); 2016 год – 8 шт. (МБОУ СОШ № 6, 10, 19, 28, 29, МБОУ ООШ № 9, 30, 50); 2017 год – 10 шт. (МБОУ СОШ № 1, 4, 6, 16, 28, 29, 39, 43; МБОУ ООШ № 7, 22); 2018 год – 9 шт. (МБОУ СОШ № 5, 10, 17, 23, 56, МБОУ ООШ № 9, 30, 50, 52) 2019 год – 28 шт.	
			2016	11808,20	0,00	0,00	11808,20	0,00		
			2017	15662,90	0,00	0,00	15662,90	0,00		
			2018	9055,50	0,00	0,00	9055,50	0,00		
			2019	18328,30	0,00	0,00	18328,30	0,00		
			2020	12375,90	0,00	0,00	12375,90	0,00		
			2021	2000,00	0,00	0,00	2000,00	0,00		
			2022	0,00	0,00	0,00	0,00	0,00		
			2023	0,00	0,00	0,00	0,00	0,00		
			Итого:	89237,10	0,00	0,00	89237,10	0,00		

									(ОУ № 1, 3, 4, 9, 16, 43 (ремонт туалетов), № 9, 17, 20, 50 (ремонт и обустройство инженерных сетей), № 3, 4, 5, 17, 20, 25, 31 (ремонт и строительство помещений), № 6, 25, 46, 50 (ремонт вентиляции), № 1, 6 (ремонт пищеблока), № 1, 3, 4, 5, 6, 8, 10, 16, 18, 25, 29, 30, 31, 38, 48, 52 (установка фаянса), № 46 (замена дверных блоков), № 1, 9, 11, 14, 17, 20, 56, (ремонт мягкой кровли), № 5, 44, 46, 51 (ремонт напольного покрытия), № 5, 6, 7, 11, 17, 18, 52 (благоустройство территорий фасада зданий, ограждений), 5, 10, 30, 50 (ремонт электрооборудования), ПСД ОУ № 17, 20, 6, 9, 10, 4, 5; 2020 год – 20 шт. (ОУ № 10, 43 (ремонт туалетов), № 28, 46 (замена дверных блоков), № 5, 6, 10, 20, 28, 31, 38, (благоустройство территорий фасада зданий, ограждений), № лицей № 4, 48, 52,
--	--	--	--	--	--	--	--	--	--

									56 (ремонт электрооборудования); № 11, 19, 23, 43, (установка противопожарных дверей); № 17 (капитальный ремонт актового зала); № 6 (капитальный ремонт кабинетов, холла, водопровода). 2021 год – 11 шт. № 52 (замена оконных блоков); № 6, 8, 18, 25, 29, 43, 48 (капитальный ремонт кровли (замена на профнастил); № 5. 29, 39 (капитальный ремонт спортивного зала).	
2.3	Приобретение движимого/недвижимого имущества, в том числе:		2015	0,00	0,00	0,00	0,00	0,00	Число образовательных организаций, в которых приобретено имущество, шт.: 2019 год – 1 шт. (оснащение школы на 825 мест), 8 шт.: ОУ № 9, 11, 21, № 10, 23, 28, 17 (филиал), 39 (приобретение мед.оборудования); 2020 год – 6 шт.: ОУ № 11, 29. 31, 39 (приобретение автобусов), № 20 (оборудования для пищеблока), № 6 (оснащение кабинета)	
		2016	0,00	0,00	0,00	0,00	0,00			
		2017	1635,00	0,00	0,00	1635,00	0,00			
		2018	0,00	0,00	0,00	0,00	0,00			
		2019	8662,40	0,00	0,00	8662,40	0,00			
		2020	1438,20	0,00	0,00	1438,20	0,00			
		2021	1000,00	0,00	0,00	1000,00	0,00			
		2022	0,00	0,00	0,00	0,00	0,00			
		2023	0,00	0,00	0,00	0,00	0,00			
			Итого:	12735,60	0,00	0,00	12735,60	0,00		

2.3.1	Оплата кредиторской задолженности (приобретение автобуса для СОШ № 19)	2015	0,00	0,00	0,00	0,00	0,00	2021 год – 8 шт. Выполнение долговых обязательств 2016 года	УО, ОУ № 19
		2016	0,00	0,00	0,00	0,00	0,00		
		2017	1635,00	0,00	0,00	1635,00	0,00		
		2018	0,00	0,00	0,00	0,00	0,00		
		2019	0,00	0,00	0,00	0,00	0,00		
		2020	0,00	0,00	0,00	0,00	0,00		
		2021	0,00	0,00	0,00	0,00	0,00		
		2022	0,00	0,00	0,00	0,00	0,00		
		2023	0,00	0,00	0,00	0,00	0,00		
Итого:	1635,00	0,00	0,00	1635,00	0,00				
2.4	Субсидии на иные цели из резервных фондов администрации муниципального образования Славянский район	2015	0,00	0,00	0,00	0,00	0,00	Количество общеобразовательных организаций, шт.: 2020 год – 3 шт. МБОУ лицей № 1, 4, МБОУ СОШ № 16 (приобретение средств индивидуальной защиты)	
		2016	0,00	0,00	0,00	0,00	0,00		
		2017	0,00	0,00	0,00	0,00	0,00		
		2018	0,00	0,00	0,00	0,00	0,00		
		2019	0,00	0,00	0,00	0,00	0,00		
		2020	1775,40	0,00	0,00	1775,40	0,00		
		2021	0,00	0,00	0,00	0,00	0,00		
		2022	0,00	0,00	0,00	0,00	0,00		
		2023	0,00	0,00	0,00	0,00	0,00		
Итого:	1775,40	0,00	0,00	1775,40	0,00				
3.	Организация и проведение государственной итоговой аттестации выпускников, в том числе:	2015	1289,40	0,00	1084,90	204,50	0,00	Количество пунктов приёма экзаменов, оснащённых в соответствии с требованиями, ед.: 2015 год – 6 ед. (школы № 1, 4, 16, 28, 29, 43 - приобретение компьютерного оборудования, генераторов, систем подавления сигналов подвижной связи, установка видеонаблюдения)  Доля педагогических работников	
		2016	3390,90	0,00	1963,40	1427,50	0,00		
		2017	4691,60	0,00	2214,70	2476,90	0,00		
		2018	1663,10	0,00	1663,10	0,00	0,00		
		2019	3709,80	0,00	3709,80	0,00	0,00		
		2020	8042,10	0,00	8042,10	0,00	0,00		
		2021	4365,30	0,00	4365,30	0,00	0,00		
		2022	4365,30	0,00	4365,30	0,00	0,00		
		2023	4365,30	0,00	4365,30	0,00	0,00		
Итого:	35882,80	0,00	31773,90	4108,90	0,00				

									<p>участствующих в проведении экзаменов, которым выплачены денежные средства по итогам проведения единого государственного экзамена:</p> <p>2015 год – 100%</p> <p>2016 год – 100%</p> <p>2017 год – 100%</p> <p>2018 год – 100%</p> <p>2019 год – 100%</p> <p>2020 год – 100%</p> <p>2021 год – 100%</p> <p>2022 год – 100%</p> <p>2023 год – 100%</p> <p>Количество пунктов проведения экзаменов, оснащенных в соответствии с требованиями, шт.:</p> <p>2016 год – 3 шт. (лицей № 1, лицей № 4, СОШ № 16);</p> <p>2017 год – 3 шт. (лицей № 1, лицей № 4, СОШ № 16);</p> <p>2018 год – 3 шт. (лицей № 1, лицей № 4, СОШ № 16);</p> <p>2019 год – 3 шт. (лицей № 1, лицей № 4, СОШ № 16);</p> <p>2020 год – 3 шт. (лицей № 1, лицей № 4, СОШ № 16);</p> <p>2021 год – 3 шт. (лицей № 1, лицей № 4,</p>
--	--	--	--	--	--	--	--	--	---

									СОШ № 16). 2022 год – 3 шт. (лицей № 1, лицей № 4, СОШ № 16). Количество пунктов проведения экзаменов, оборудованных системой видеонаблюдения, шт.:	
									2016 год – 5 шт. (ОУ №№ 1, 4, 16, 28, 43) 2017 год – 5 шт. (ОУ №№ 1, 4, 16, 28, 43)	
3.1	Субсидии бюджету МО Славянский район на софинансирование расходных обязательств, установленных в соответствии с федеральным законодательством, возникающих в связи с участием в организации и проведении государственной (итоговой) аттестации выпускников		2015	1289,40	0,00	1084,90	204,50	0,00	Количество пунктов приёма экзаменов, оснащённых в соответствии с требованиями, ед.: 2015 год – 6 ед. (школы № 1, 4, 16, 28, 29, 43 - приобретение компьютерного оборудования, генераторов, систем подавления сигналов подвижной связи, установка видеонаблюдения)	УО, бюджетные, автономные учреждения подведомственные УО
		2016	0,00	0,00	0,00	0,00	0,00			
		2017	0,00	0,00	0,00	0,00	0,00			
		2018	0,00	0,00	0,00	0,00	0,00			
		2019	0,00	0,00	0,00	0,00	0,00			
		2020	0,00	0,00	0,00	0,00	0,00			
		2021	0,00	0,00	0,00	0,00	0,00			
		2022	0,00	0,00	0,00	0,00	0,00			
		2023	0,00	0,00	0,00	0,00	0,00			
		Итого:		1289,40	0,00	1084,90	204,50	0,00		
3.2	Субвенции бюджету МО Славянский район на осуществление государственных полномочий на материально-техническое обеспечение пунктов проведения экзаменов для государственной итоговой аттестации по образовательным программам основ-		2015	0,00	0,00	0,00	0,00	0,00	Доля педагогических работников участвующих в проведении экзаменов, которым выплачены денежные средства по итогам проведения единого государственного экзамена: 2016 год – 100% 2017 год – 100%	УО
		2016	1963,40	0,00	1963,40	0,00	0,00			
		2017	2214,70	0,00	2214,70	0,00	0,00			
		2018	1663,10	0,00	1663,10	0,00	0,00			
		2019	3709,80	0,00	3709,80	0,00	0,00			
		2020	8042,10	0,00	8042,10	0,00	0,00			
		2021	4365,30	0,00	4365,30	0,00	0,00			
		2022	4365,30	0,00	4365,30	0,00	0,00			
		2023	4365,30	0,00	4365,30	0,00	0,00			
		Итого:		30689,00	0,00	30689,00	0,00	0,00		

	учащихся), в рамках реализации мероприятий регионального проекта Краснодарского края «Безопасность дорожного движения»								39, МБОУ ООШ № 31, 11) 2021 год – выделены средства из местного бюджета на софинансирование
14.	Субсидии бюджету МО Славянский район на софинансирование расходных обязательств, возникающих при выполнении полномочий органов самоуправления МО Славянский район, по вопросам местного значения по организации предоставления общедоступного и бесплатного начального общего, основного общего, среднего общего образования по основным общеобразовательным программам, а также по организации предоставления дополнительного образования детям, за исключением дополнительного образования детей, финансовое обеспечение которого осуществляется органами государственной власти Краснодарского края, в муниципальных образовательных организациях (создание универсальных спортивных залов путем строительства и (или)	2015	0,00	0,00	0,00	0,00	0,00	0,00	Количество построенных объектов, шт.: 2018 год – 1 шт. (строительство универсального спортивного зала на территории МБОУ лицей № 4 в г. Славянске-на-Кубани, ПСД); 2019 год - 1 шт. (строительство универсального спортивного зала на территории МБОУ лицей № 4 в г. Славянске-на-Кубани 2020 год – 1 шт. (МБОУ лицей № 4)
2016		0,00	0,00	0,00	0,00	0,00	0,00		
2017		0,00	0,00	0,00	0,00	0,00	0,00		
2018		1013,50	0,00	0,00	1013,50	0,00	0,00		
2019		8500,00	0,00	7735,00	765,00	0,00	0,00		
2020		21500,00	0,00	19565,00	1935,00	0,00	0,00		
2021		0,00	0,00	0,00	0,00	0,00	0,00		
2022		0,00	0,00	0,00	0,00	0,00	0,00		
2023		0,00	0,00	0,00	0,00	0,00	0,00		
		Итого:	31013,50	0,00	27300,00	3713,50	0,00	0,00	



	реконструкции зданий и сооружений муниципальных образовательных организаций)									
15.	Субсидии бюджету МО Славянский район на софинансирование расходных обязательств органов местного самоуправления МО Славянский район, возникающих при выполнении полномочий органов самоуправления МО Славянский район, по вопросам местного значения по организации предоставления общедоступного и бесплатного начального общего, основного общего, среднего общего образования по основным общеобразовательным программам в муниципальных образовательных организациях (капитальный ремонт зданий и сооружений и благоустройство территорий, прилегающих к зданиям и сооружениям муниципальных образовательных организаций)	2015	0,00	0,00	0,00	0,00	0,00	0,00	Количество школ, в которых проведен ремонт: 2019 год – 2 шт. МБОУ СОШ № 23, 39 (ремонт кровли), 6 шт. МБОУ ООШ № 9, 38, 50, МБОУ СОШ № 23, 25, 43 (замена оконных окон), 2020 год – 3 шт. МБОУ ООШ № 9, 46, МБОУ СОШ № 39 (замена оконных блоков), 2 шт. МБОУ ООШ № 38, МБОУ СОШ № 25, (ремонт кровли), МБОУ лицей № 4, МБОУ СОШ № 6 (благоустройство территории) 2021 год - МБОУ по заявкам (ремонт пиццблоков, благоустройство территории)	УО, бюджетные, автономные учреждения подведомственные УО
		2016	0,00	0,00	0,00	0,00	0,00	0,00		
		2017	0,00	0,00	0,00	0,00	0,00	0,00		
		2018	0,00	0,00	0,00	0,00	0,00	0,00		
		2019	21210,70	0,00	19301,60	1909,10	0,00			
		2020	4645,50	0,00	4227,40	418,10	0,00			
		2021	8167,80	0,00	8167,80	0,00	0,00			
		2022	0,00	0,00	0,00	0,00	0,00			
		2023	0,00	0,00	0,00	0,00	0,00			
	Итого:	34024,00	0,00	31696,80	2327,20	0,00				
16.	Субсидии бюджету МО Славянский район на софинансирование расходных обязательств, возникающих при вы-	2015	0,00	0,00	0,00	0,00	0,00	Количество школ, в которых обновлены учебные кабинеты: 2019 год- 6 шт. МБОУ лицей № 1,	УО, бюджетные, автономные учреждения	
		2016	0,00	0,00	0,00	0,00	0,00			
		2017	0,00	0,00	0,00	0,00	0,00			
		2018	0,00	0,00	0,00	0,00	0,00			
		2019	18501,70	4611,50	12964,90	925,30	0,00			

	полнении полномочий органов самоуправления МО Славянский район, по вопросам местного значения по организации предоставления общедоступного и бесплатного дошкольного, начального общего, основного общего, среднего общего образования по основным общеобразовательным программам в рамках реализации мероприятий регионального проекта Краснодарского края "Современная школа" (обновление материально-технической базы для формирования у обучающихся современных навыков по предметной области "Технология" и других предметных областей), в том числе:	2020	13214,60	1072,40	11481,40	660,80	0,00	МБОУ СОШ № 5, 18, 20, 25, 29 2020 год – 3 шт. МБОУ СОШ № 3, 6, 43. 2021 год – 4 шт. 2022 год – 4 шт.	подведомственные УО
		2021	4837,80	4524,50	135,30	178,00	0,00		
		2022	4739,50	4322,30	180,20	237,00	0,00		
		2023	0,00	0,00	0,00	0,00	0,00		
		Итого:	41293,60	14530,70	24761,80	2001,10	0,00		
16.1	Субсидии бюджету МО Славянский район на софинансирование расходных обязательств органов местного самоуправления МО Славянский район, возникающих при выполнении полномочий органов самоуправления МО Славянский район, по вопросам местного значения по организации	2015	0,00	0,00	0,00	0,00	0,00	Количество школ, в которых обновлены учебные кабинеты: 2019 год- 3 шт. МБОУ СОШ № 20, 25, 29 2020 год – 3 шт. МБОУ СОШ № 3, 6, 43. 2021 год - 4 шт. 2022 год - 4 шт.	
2016	0,00	0,00	0,00	0,00	0,00				
2017	0,00	0,00	0,00	0,00	0,00				
2018	0,00	0,00	0,00	0,00	0,00				
2019	5056,60	4611,50	192,10	253,00	0,00				
2020	1175,90	1072,40	44,70	58,80	0,00				
2021	3837,80	3245,50	135,30	178,00	0,00				
2022	4739,50	4322,30	180,20	237,00	0,00				
2023	0,00	0,00	0,00	0,00	0,00				
Итого:	14809,80	13251,70	552,30	726,80	0,00				

	предоставления общедоступного и бесплатного дошкольного, начального общего, основного общего, среднего общего образования по основным общеобразовательным программам в муниципальных образовательных организациях, расположенных в сельской местности и малых городах (создание (обновление) материально-технической базы для реализации основных и дополнительных программ цифрового и гуманитарного профилей в общеобразовательных организациях, расположенных в сельской местности и малых городах)								
17.	Обеспечение выплат ежемесячного денежного вознаграждения за классное руководство педагогическим работникам муниципальных образовательных организаций, реализующих образовательные программы начального общего, основного общего и среднего общего образования, в том числе адаптированные основные общеобразователь-	2015	0,00	0,00	0,00	0,00	0,00	0,00	Доля педагогических работников муниципальных общеобразовательных организаций, реализующих программы начального общего, основного общего и среднего общего образования, в том числе адаптированные основные общеобразовательные программы, обеспеченных ежемесячным денеж-
		2016	0,00	0,00	0,00	0,00	0,00	0,00	
		2017	0,00	0,00	0,00	0,00	0,00	0,00	
		2018	0,00	0,00	0,00	0,00	0,00	0,00	
		2019	0,00	0,00	0,00	0,00	0,00	0,00	
		2020	17368,70	17368,70	0,00	0,00	0,00	0,00	
		2021	52106,00	52106,00	0,00	0,00	0,00	0,00	
		2022	52106,00	52106,00	0,00	0,00	0,00	0,00	
		2023	52106,00	52106,00	0,00	0,00	0,00	0,00	
		Итого:	173686,70	173686,70	0,00	0,00	0,00	0,00	

	ные программы								ным вознаграждением за классное руководство, %: 2020 год – 100 % 2021 год – 100 % 2022 год – 100 % 2023 год – 100%	
18.	Организация и обеспечение бесплатным горячим питанием обучающихся по образовательным программам начального общего образования в муниципальных образовательных организациях		2015	0,00	0,00	0,00	0,00	0,00	Доля обучающихся, получающих общее образование в муниципальных образовательных организациях, получающих бесплатное горячее питание к общему количеству обучающихся, получающих начальное общее образование в муниципальных образовательных организациях, %: 2020 год – 100 % 2021 год – 100% 2022 год – 100% 2023 год – 100%	
			2016	0,00	0,00	0,00	0,00	0,00		
			2017	0,00	0,00	0,00	0,00	0,00		
			2018	0,00	0,00	0,00	0,00	0,00		
			2019	0,00	0,00	0,00	0,00	0,00		
			2020	29146,40	21041,60	6647,40	1457,40	0,00		
			2021	75321,10	54381,80	17173,20	3766,10	0,00		
			2022	81752,70	60578,70	17086,30	4087,70	0,00		
			2023	77525,00	57281,10	16156,20	4087,70	0,00		
	Итого:		263745,20	193283,20	57063,10	13398,90	0,00			
19.	Строительство объектов социального и производственного комплексов, в том числе объектов общегражданского назначения, жилья, инфраструктуры (разработка проектно-сметной документации)		2015	0,00	0,00	0,00	0,00	0,00	Количество образовательных организаций, для которых разрабатывались ИСД, шт.: 2019 год- 1 шт. (МБОУ лицей № 4); 2020 год - 1 шт. (МБОУ лицей № 4) 2021 год –1 шт. МБОУ СОШ № 7	
			2016	0,00	0,00	0,00	0,00	0,00		
			2017	0,00	0,00	0,00	0,00	0,00		
			2018	0,00	0,00	0,00	0,00	0,00		
			2019	90,00	0,00	0,00	90,00	0,00		
			2020	1547,40	0,00	0,00	1547,40	0,00		
			2021	3000,00	0,00	0,00	3000,00	0,00		
			2022	0,00	0,00	0,00	0,00	0,00		
			2023	0,00	0,00	0,00	0,00	0,00		
	Итого:		4637,40	0,00	0,00	4637,40	0,00			
20.	Финансовое обеспечение непредвиденных		2015	0,00	0,00	0,00	0,00	0,00	Число образовательных организаций,	
			2016	0,00	0,00	0,00	0,00	0,00		

расходов по организации предоставления общедоступного и бесплатного дошкольного, начального общего, основного общего, среднего общего образования по основным общеобразовательным программам в муниципальных образовательных организациях, созданию условий для осуществления присмотра и ухода за детьми, содержания детей в муниципальных образовательных организациях в части оснащения помещений муниципальных дошкольных образовательных и общеобразовательных организаций оборудованием для обеззараживания воздуха, предназначенным для работы в присутствии людей	2017	0,00	0,00	0,00	0,00	0,00	обеспеченных оборудованием для обеззараживания воздуха, предназначенным для работы в присутствии людей, % Уч. 2020 год – 100% (36 учреждений)
	2018	0,00	0,00	0,00	0,00	0,00	
	2019	0,00	0,00	0,00	0,00	0,00	
	2020	3514,80	0,00	1815,30	1699,50	0,00	
	2021	0,00	0,00	0,00	0,00	0,00	
	2022	0,00	0,00	0,00	0,00	0,00	
	2023	0,00	0,00	0,00	0,00	0,00	
	Итого:	3514,80	0,00	1815,30	1699,50	0,00	
Итого	2015	701072,30	0,00	568333,20	132739,10	0	
	2016	739032,40	4319,10	583817,10	150896,20	0	
	2017	787580,80	0,00	610765,20	176815,60	0	
	в т.ч.	*1635,00			*1635,00		
	2018	906073,80	0,00	684489,50	221584,30	0	
	2019	913269,80	6111,70	679392,70	227765,40	0	
	2020	985086,10	39482,70	736629,90	209973,50	0	
	2021	1011520,40	111012,30	714141,80	186366,30	0	
	2022	1002218,40	117007,00	706180,00	179094,40	0	
	2023	993588,00	109387,10	705343,50	178857,40	0	

			Всего, в том числе:	8039505,00	387319,90	5988092,90	1664092,20	0,00		
				*1635,00			*1635,00			

	Цель			Организация предоставления, повышение качества и доступности дополнительного образования детей на территории муниципального образования Славянский район, способного обеспечить дальнейшую самореализацию личности, её профессиональное самоопределение						
	Задача			Создание условий для предоставления общедоступного и бесплатного дополнительного образования в муниципальных общеобразовательных организациях						
1.	Осуществление полномочий по организации предоставления дополнительного образования детей в муниципальных образовательных организациях (выполнение муниципального задания)		2015	90543,40	0,00	0,00	90543,40	0,00	Количество образовательных организаций, оказывающих услугу в соответствии с постановлением администрации, муниципального образования Славянский район (далее - УО)	
			2016	91835,40	0,00	0,00	91835,40	0,00		
			2017	83942,10	0,00	0,00	83942,10	0,00		
			2018	103624,60	0,00	0,00	103624,60	0,00		
			2019	108684,10	0,00	0,00	108684,10	0,00		
			2020	101349,70	0,00	0,00	101349,70	0,00		
			2021	104667,60	0,00	0,00	104667,60	0,00		
			2022	101217,60	0,00	0,00	101217,60	0,00		
			2023	101217,60	0,00	0,00	101217,60	0,00		
				Итого:		887082,10	0,00	0,00		887082,10
2.	Субсидии бюджету МО Славянский район на софинансирование расходных обязательств, возникающих при выполнении полномочий органов самоуправления МО образования) Славянский район, по организации предоставления дополнительного образования детей в муниципальных образовательных организациях		2015	7051,60	0,00	0,00	7051,60	0,00	Количество педагогов, получающих выплату, чел. 2015 – 258 чел. 2016 – 261 чел. 2017 – 264 чел.	
			2016	8673,80	0,00	0,00	8673,80	0,00		
			2017	5653,30	0,00	0,00	5653,30	0,00		
			2018	0,00	0,00	0,00	0,00	0,00		
			2019	0,00	0,00	0,00	0,00	0,00		
			2020	0,00	0,00	0,00	0,00	0,00		
			2021	0,00	0,00	0,00	0,00	0,00		
			2022	0,00	0,00	0,00	0,00	0,00		
			2023	0,00	0,00	0,00	0,00	0,00		
				Итого:		21378,70	0,00	0,00		21378,70

	(на стимулирование отдельных категорий работников учреждений дополнительного образования)									
3.	Субсидии бюджету МО Славянский район на софинансирование расходных обязательств органов самоуправления МО Славянский район в целях организации предоставления дополнительного образования детей для доведения средней заработной платы педагогических работников дополнительного образования детей до средней заработной платы учителей	2015	8037,50	0,00	7635,60	401,90	0,00	Количество педагогов, получающих выплату, чел. 2015 – 258 чел. 2016 – 261 чел. 2017 – 264 чел.	УО	
		2016	5319,10	0,00	5053,10	266,00	0,00			
		2017	5615,00	0,00	0,00	5615,00	0,00			
		2018	0,00	0,00	0,00	0,00	0,00			
		2019	0,00	0,00	0,00	0,00	0,00			
		2020	0,00	0,00	0,00	0,00	0,00			
		2021	0,00	0,00	0,00	0,00	0,00			
		2022	0,00	0,00	0,00	0,00	0,00			
		2023	0,00	0,00	0,00	0,00	0,00			
	Итого:	18971,60	0,00	12688,70	6282,90	0,00				
4.	Субвенции бюджету МО Славянский район на предоставление мер социальной поддержки в виде компенсации расходов на оплату жилых помещений, отопления и освещения педагогическим работникам муниципальных образовательных учреждений, расположенных на территории МО Славянский район, проживающим и работающим в сельской местности, рабочих поселках (поселках городского типа)	2015	142,90	0,00	142,90	0,00	0,00	Количество педагогических работников, проживающих в сельской местности, получающих компенсацию расходов на оплату жилых помещений, отопления и освещения, чел.: 2015 – 17 чел. 2016 – 16 чел. 2017 – 19 чел. 2018 – 24 чел. 2019 – 29 чел. 2020 – 29 чел. 2021 – 29 чел. 2022 – 29 чел. 2023 – 29 чел.	УО	
		2016	464,10	0,00	464,10	0,00	0,00			
		2017	687,50	0,00	687,50	0,00	0,00			
		2018	515,50	0,00	515,50	0,00	0,00			
		2019	433,70	0,00	433,70	0,00	0,00			
		2020	491,40	0,00	491,40	0,00	0,00			
		2021	431,90	0,00	431,90	0,00	0,00			
		2022	446,90	0,00	446,90	0,00	0,00			
		2023	462,30	0,00	462,30	0,00	0,00			
	Итого:	4076,20	0,00	4076,20	0,00	0,00				

	Славянского района									
5.	Субсидии бюджету МО Славянский район на софинансирование расходных обязательств органов самоуправления МО Славянский район в целях организации предоставления дополнительного образования детям (оплата педагогам дополнительного образования за работу с детьми в вечернее и каникулярное время в муниципальных организациях дополнительного образования детей физкультурно-спортивной направленности системы образования муниципального образования Славянский район)	2015	0,00	0,00	0,00	0,00	0,00	Количество педагогов дополнительного образования, чел.: 2016 год – 4 педагога (1,75 ставки)	УО	
		2016	92,20	0,00	85,80	6,40	0,00			
		2017	0,00	0,00	0,00	0,00	0,00			
		2018	0,00	0,00	0,00	0,00	0,00			
		2019	0,00	0,00	0,00	0,00	0,00			
		2020	0,00	0,00	0,00	0,00	0,00			
		2021	0,00	0,0	0,0	0,0	0,0			
		2022	0,00	0,0	0,0	0,0	0,0			
		2023	0,00	0,0	0,0	0,0	0,0			
	Итого:	92,20	0,0	85,8	6,4	0,0				
6.	Субсидии бюджету МО Славянский район на софинансирование расходных обязательств органов самоуправления МО Славянский район в целях организации предоставления дополнительного образования детям (оплата педагогам дополнительного образования за работу с детьми в спортивных клубах в муниципальных организациях до-полнительного образо-	2015	0,00	0,00	0,00	0,00	0,00	Количество педагогов дополнительного образования, получивших выплату, чел.: 2016 год УДО – 22 чел. (9,75 ставки); ОУ – 64 чел. (32,5 ставки)	УО	
		2016	1212,00	0,00	1151,40	60,60	0,00			
		2017	0,00	0,00	0,00	0,00	0,00			
		2018	0,00	0,00	0,00	0,00	0,00			
		2019	0,00	0,00	0,00	0,00	0,00			
		2020	0,00	0,00	0,00	0,00	0,00			
		2021	0,00	0,00	0,00	0,00	0,00			
		2022	0,00	0,00	0,00	0,00	0,00			
		2023	0,00	0,00	0,00	0,00	0,00			
	Итого:	1212,00	0,00	1151,40	60,60	0,00				



	вания детей системы образования муниципального образования Славянский район)									
7.	Софинансирование расходных обязательств, возникающих при выполнении полномочий органов местного самоуправления при организации предоставления дополнительного образования детей в муниципальных образовательных организациях, в рамках реализации мероприятий государственной программы Краснодарского края "Развитие образования"	1	2015	1052,70	0,00	1000,00	52,70	0,00	Количество учреждений, которые приобрели оборудование (мебель, компьютерная техника, мультимедийное оборудование, учебно-лабораторное оборудование), уч.: 2015 год – 1 уч. (МБУ ДО СЮН); 2016 год – 1 уч. (МБУ ДО СЮН)	УО
			2016	1034,70	0,00	1000,00	34,70	0,00		
			2017	0,00	0,00	0,00	0,00	0,00		
			2018	0,00	0,00	0,00	0,00	0,00		
			2019	0,00	0,00	0,00	0,00	0,00		
			2020	0,00	0,00	0,00	0,00	0,00		
			2021	0,00	0,00	0,00	0,00	0,00		
			2022	0,00	0,00	0,00	0,00	0,00		
			2023	0,00	0,00	0,00	0,00	0,00		
			Итого:	2087,40	0,00	2000,00	87,40	0,00		
8.	Дополнительная помощь местным бюджетам для решения социально значимых вопросов (средства депутатов ЗСК), в том числе:		2015	774,20	0,00	774,20	0,00	0,00	Количество учреждений в которых осуществляется капитальный ремонт, шт. 2015 год – ЦРТДиЮ 2016 год – ДЮСШ № 1, Юность, СЮН 2017 год – ЦДО, Ровесник 2018 год – ДЮСШ ст. Петровская, ЦДО, ДЮСШ «Виктория», ДЮСШ «Белая Лада»; 2019 год – ЦРТ, ЦДО; 2020 год – ДЮСШ № 1, ДЮСШ ст. Пет-	УО
			2016	510,00	0,00	510,00	0,00	0,00		
			2017	5720,00	0,00	5720,00	0,00	0,00		
			2018	685,00	0,00	685,00	0,00	0,00		
			2019	450,10	0,00	450,00	0,10	0,00		
			2020	3159,00	0,00	3159,00	0,00	0,00		
			2021	0,00	0,00	0,00	0,00	0,00		
			2022	0,00	0,00	0,00	0,00	0,00		
			2023	0,00	0,00	0,00	0,00	0,00		
			Итого:	11298,30	0,00	11298,20	0,10	0,00		

									ровской Количество учреждений, в которых было приобретено новое оборудование (оргтехника, спортивное оборудование, столы), уч.: 2016 год – 2 уч. (ДЮСШ № 1, Юность) 2017 год – 2 уч. (ЦДО, Белая ладья) 2018 год – 3 уч. (ЦДО, ДЮСШ «Виктория», «Белая Ладья») 2019 год – 1 уч. (ЦДО); 2020 год – 2 уч. (ДЮСШ № 1, ДЮСШ ст. Петровской)
8.1	Капитальный и текущий ремонт		2015	774,20	0,00	774,20	0,00	0,00	Количество учреждений в которых проведён капитальный ремонт, уч.: 2015 год – 1 уч. (ЦРТДиО) 2016 год – 1 уч. (СЮН) 2017 год – 2 уч. (ЦДО, Ровесник) 2018 год – 1 уч. (ДЮСШ ст. Петровская); 2019 год -1 уч. (ЦРТ) 2020 год – ДЮСШ № 1, ДЮСШ ст. Пет-
			2016	300,00	0,00	300,00	0,00	0,00	
			2017	5520,00	0,00	5520,00	0,00	0,00	
			2018	100,00	0,00	100,00	0,00	0,00	
			2019	350,10	0,00	350,00	0,10	0,00	
			2020	2759,00	0,00	2759,00	0,00	0,00	
			2021	0,00	0,00	0,00	0,00	0,00	
			2022	0,00	0,00	0,00	0,00	0,00	
			2023	0,00	0,00	0,00	0,00	0,00	
			Итого:	9803,30	0,00	9803,20	0,10	0,00	

									ровской	
8.2	Материально техниче- ское обеспечение		2015	0,00	0,00	0,00	0,00	0,00	Количество учре- ждений, в которых было приобретено новое оборудование (оргтехника, спор- тивное оборудова- ние, столы), уч.: 2016 год – 2 уч. (ДЮСШ № 1, Юность) 2017 год – 2 уч. (ЦДО, Белая ладья) 2018 год – 3 уч. (ЦДО, ДЮСШ «Вик- тория», «Белая Ла- дья») 2019 год – 1 уч. (ЦДО); 2020 год – 2 уч. (ДЮСШ № 1, ДЮСШ ст. Петров- ской)	
			2016	210,00	0,00	210,00	0,00	0,00		
			2017	200,00	0,00	200,00	0,00	0,00		
			2018	585,00	0,00	585,00	0,00	0,00		
			2019	100,00	0,00	100,00	0,00	0,00		
			2020	400,00	0,00	400,00	0,00	0,00		
			2021	0,00	0,00	0,00	0,00	0,00		
			2022	0,00	0,00	0,00	0,00	0,00		
			2023	0,00	0,00	0,00	0,00	0,00		
		Итого:	1495,00	0,00	1495,00	0,00	0,00			
9.	Капитальный и текуще- го ремонт зданий и со- оружений, благоустрой- ство территорий, мате- риально-техническое обеспечение, а также разработка проектной документации в целях проведения капитально- го ремонта бюджетных и автономных организа- ций дополнительного образования, подведом- ственных управлению образования Славян- ский район		2015	775,10	0,00	0,00	775,10	0,00	Количество отремон- тированных учре- ждений, уч.: 2015 год – 1 уч. (МБУ ДО ДЮСШ № 1 (обустройство ков- ра гимнастического, ремонт мягкой кров- ли, водопровода); 2016 год – 1 уч. (МБУ ДО ЦДиЮТТ (обустройство класс- ной комнаты), МБУ ДО СЮН (строит- ельство учебной лаборатории);	УО
			2016	168,40	0,00	0,00	168,40	0,00		
			2017	3044,40	0,00	0,00	3044,40	0,00		
			2018	1000,10	0,00	0,00	1000,10	0,00		
			2019	1458,90	0,00	0,00	1458,90	0,00		
			2020	295,20	0,00	0,00	295,20	0,00		
			2021	500,00	0,00	0,00	500,00	0,00		
			2022	0,00	0,00	0,00	0,00	0,00		
			2023	0,00	0,00	0,00	0,00	0,00		
		Итого:	7242,10	0,00	0,00	7242,10	0,00			

								<p>2017 год – 4 уч. (ДЮСШ «Белая Ла- дья», МАУ ДО ДЮСШ ст. Петров- ской (ремонт мягкой кровли), СЮН (стро- ительство учебной лаборатории), МБУ ДО ДЮСШ №1 . С.Т. Шевченко (замена оконных блоков, до- полнительные рабо- ты);</p> <p>2018 год – 1 уч. ( ЦДО (ремонт мягкой кровли, козырька и отмостки);</p> <p>2019 год – 4 уч. МБУ ДО ДЮСШ №1, ДЮСШ Петровское (ремонт системы отопления, стен, за- мена окон), ДЮСШ «Виктория» (ремонт напольного покры- тия), ДЮСШ «Белая Ладья» (благо- устройство террито- рии);</p> <p>2020 год – 1 уч. ЦДО (дополнительные ра- боту по благоустрой- ству);</p> <p>2021 год – 3 уч. ДЮСШ «Белая Ла- дья»(работы по бла- гоустройству); ДЮСШ Петровское (замена оконных</p>	
--	--	--	--	--	--	--	--	---	--

									блоков), ДЮСШ «Виктория» (ремонт напольного покрытия в спортивном зале).	
10.	Приобретение муниципальными учреждениями движимого и недвижимого имущества		2015	369,30	0,00	0,00	369,30	0,00	Количество образовательных организаций, в которые приобретено новое оборудование, уч.: 2015 год – 1 уч. (Виктория); 2016 год – 1 уч. (ДЮСШ № 1, Юность) 2017 год – 1 уч. (Ровесник) 2019 год – 1 уч. (оснащение ДЮСШ «Юность»), приобретение спортивного оборудования и инвентаря для общеобразовательных учреждений 2020 год – 2 уч. (оснащение МАУ ЦДО и ДЮСШ «Белая ладья» (профильная техника, мебель, инвентарь))	УО
			2016	980,20	0,00	0,00	980,20	0,00		
			2017	213,90	0,00	0,00	213,90	0,00		
			2018	0,00	0,00	0,00	0,00	0,00		
			2019	1499,70	0,00	0,00	1499,70	0,00		
			2020	3108,80	0,00	0,00	3108,80	0,00		
			2021	700,00	0,00	0,00	700,00	0,00		
			2022	0,00	0,00	0,00	0,00	0,00		
			2023	0,00	0,00	0,00	0,00	0,00		
		Итого:	6871,90	0,00	0,00	6871,90	0,00			
11.	Субсидии бюджету МО Славянский район на софинансирование расходных обязательств органов местного самоуправления МО Славянский район, возникающих при выполнении		2015	0,00	0,00	0,00	0,00	0,00	Численность лиц, которым необходимо обеспечить проведение медицинских осмотров: 2019 год – 2682 чел.	
			2016	0,00	0,00	0,00	0,00	0,00		
			2017	0,00	0,00	0,00	0,00	0,00		
			2018	0,00	0,00	0,00	0,00	0,00		
			2019	10528,20	0,00	10001,70	526,50	0,00		
			2020	0,00	0,00	0,00	0,00	0,00		
			2021	0,00	0,00	0,00	0,00	0,00		
			2022	0,00	0,00	0,00	0,00	0,00		

	полномочий органов самоуправления МО Славянский район по организации предоставления дополнительного образования детям в муниципальных образовательных организациях, за исключением дополнительного образования детей, финансовое обеспечение которого осуществляется органами государственной власти Краснодарского края (проведение медицинских осмотров лиц, занимающихся физической культурой и спортом по углубленной программе медицинского обследования)		2023	0,00	0,00	0,00	0,00	0,00		
			Итого:	10528,20	0,00	10001,70	526,50	0,00		
12.	Резервные фонды администрации		2015	0,00	0,00	0,00	0,00	0,00	Количество учреждений, обеспеченных из резервного фонда средствами защиты СИЗ, шт.: 2020 год – 6 шт. (бактерицидные рециркуляторы, маски, санитайзеры, дезинфекционные средства)	
			2016	0,00	0,00	0,00	0,00	0,00		
			2017	0,00	0,00	0,00	0,00	0,00		
			2018	0,00	0,00	0,00	0,00	0,00		
			2019	0,00	0,00	0,00	0,00	0,00		
			2020	430,50	0,00	0,00	430,50	0,00		
			2021	0,00	0,00	0,00	0,00	0,00		
			2022	0,00	0,00	0,00	0,00	0,00		
			2023	0,00	0,00	0,00	0,00	0,00		
			Итого:	430,50	0,00	0,00	430,50	0,00		
13.	Обеспечение функционирования модели персонализированного финансирования дополнительного образования		2015	0,00	0,00	0,00	0,00	0,00	Количество учреждений, обеспеченных из резервного фонда, шт.: 2020 год – 6 шт.;	
			2016	0,00	0,00	0,00	0,00	0,00		
			2017	0,00	0,00	0,00	0,00	0,00		
			2018	0,00	0,00	0,00	0,00	0,00		
			2019	0,00	0,00	0,00	0,00	0,00		

детей на территории муниципального образования Славянский район (предоставление субсидий)	2020	2341,60	0,00	0,00	2341,60	0,00	2021 год – 6 шт.
	2021	7476,00	0,00	0,00	7476,00	0,00	
	2022	0,00	0,00	0,00	0,00	0,00	
	2023	0,00	0,00	0,00	0,00	0,00	
	Итого:	9817,60	0,00	0,00	9817,60	0,00	
Итого	2015	108746,70	0,00	9552,70	99194,00	0,00	
	2016	110289,90	0,00	8264,40	102025,50	0,00	
	2017	104876,20	0,00	6407,50	98468,70	0,00	
	2018	105825,20	0,00	1200,50	104624,70	0,00	
	2019	123054,70	0,00	10885,40	112169,30	0,00	
	2020	111176,20	0,00	3650,40	107525,80	0,00	
	2021	113775,50	0,00	431,90	113343,60	0,00	
	2022	101664,50	0,00	446,90	101217,60	0,00	
	2023	101679,90	0,00	462,30	101217,60	0,00	
Итого:	981088,80	0,00	41302,00	939786,80	0,00		

	Цель		<b>Повышение эффективности и результативности системы образования</b>							
	Задача		<b>Организация деятельности управления образования администрации муниципального образования Славянский район, муниципального казенного учреждения образования «Консультационно-методический центр», муниципального казенного учреждения образования «Центр диагностики и консультирования», муниципального казенного учреждения образования центр оценки качества образования, муниципального бюджетного учреждения «Центр укрепления материально-технической базы образовательных учреждений»</b>							
1.	Выплата заработной платы, закупка товаров для обеспечения нужд деятельности управления образования администрации муниципального образования Славянский район (приобретение бумаги, канцтоваров и т.д.)	1	2015	8640,00	0,00	0,00	8640,00	0,00	Количество сотрудников управления образования, чел.: 2015 год – 17 чел. 2016 год – 16 чел. 2015 год – 15 чел. 2016 год – 15 чел. 2017 год – 15 чел. 2018 год – 15 чел. 2019 год – 15 чел. 2020 год – 15 чел. 2022 год – 15 чел. 2023 год – 15 чел.	управление образования администрации муниципального образования Славянский район (далее - УО)
2016		7123,00	0,00	0,00	7123,00	0,00				
2017		7478,00	0,00	0,00	7478,00	0,00				
2018		16381,90	0,00	0,00	16381,90	0,00				
2019		8979,90	0,00	0,00	8979,90	0,00				
2020		9659,60	0,00	0,00	9659,60	0,00				
2021		9697,70	0,00	0,00	9697,70	0,00				
2022		9697,70	0,00	0,00	9697,70	0,00				
2023		9697,70	0,00	0,00	9697,70	0,00				
	Итого:		87355,50	0,00	0,00	87355,50	0,00			
2.	Выплата заработной		2015	5395,30	0,00	0,00	5395,30	0,00	Количество сотруд-	УО

	платы работникам муниципального казенного учреждения образования «Консультационно-методический центр» (далее – МКУО КМЦ), расходы на обеспечение деятельности учреждения (приобретение бумаги, канцтоваров и т.д.)		2016	6007,60	0,00	0,00	6007,60	0,00	ников МКУО КМЦ, чел.: 2015 год – 15 чел. 2016 год – 15 чел. 2015 год – 15 чел. 2016 год – 15 чел. 2017 год – 15 чел. 2018 год – 15 чел. 2019 год – 15 чел. 2020 год – 15 чел. 2021 год – 15 чел. 2022 год – 15 чел. 2023 год – 15 чел.		
			2017	6185,90	0,00	0,00	6185,90	0,00			
			2018	4649,50	0,00	0,00	4649,50	0,00			
			2019	5816,90	0,00	0,00	5816,90	0,00			
			2020	6215,94	0,00	0,00	6215,94	0,00			
			2021	6038,30	0,00	0,00	6038,30	0,00			
			2022	6038,30	0,00	0,00	6038,30	0,00			
			2023	6038,30	0,00	0,00	6038,30	0,00			
			Итого:	52386,04	0,00	0,00	52386,04	0,00			
3.	Выплата заработной платы работникам муниципального казенного учреждения образования «Центр диагностики и консультирования» (далее – МКУО ЦДК), расходы на обеспечение деятельности учреждения (приобретение бумаги, канцтоваров и т.д.)	1	2015	0,00	0,00	0,00	0,00	0,00	Количество сотрудников МКУО ЦДК чел.: 2015 год – 12 чел. 2016 год – 12 чел. 2015 год – 12 чел. 2016 год – 12 чел. 2017 год – 12 чел. 2018 год – 12 чел. 2019 год – 12 чел. 2020 год – 12 чел.	УО	
			2016	262,90	0,00	0,00	262,90	0,00			
			2017	2427,70	0,00	0,00	2427,70	0,00			
			2018	3245,00	0,00	0,00	3245,00	0,00			
			2019	1210,50	0,00	0,00	1210,50	0,00			
			2020	151,40	0,00	0,00	151,40	0,00			
			2021	0,00	0,00	0,00	0,00	0,00			
			2022	0,00	0,00	0,00	0,00	0,00			
			2023	0,00	0,00	0,00	0,00	0,00			
			Итого:	7297,50	0,00	0,00	7297,50	0,00			
4.	Выплата заработной платы работникам муниципального казенного учреждения образования центр оценки качества образования (далее – МКУО ЦОКО), расходы на обеспечение деятельности учреждения (приобретение бумаги, канцтоваров и т.д.)	1	2015	3904,80	0,00	0,00	3904,80	0,00	Количество сотрудников МКУО ЦОКО чел.: 2015 год – 9 чел. 2016 год – 9 чел. 2015 год – 9 чел. 2016 год – 9 чел. 2017 год – 9 чел. 2018 год – 9 чел. 2019 год – 9 чел. 2020 год – 9 чел. 2021 год – 9 чел.	УО	
			2016	3326,80	0,00	0,00	3326,80	0,00			
			2017	3807,90	0,00	0,00	3807,90	0,00			
			2018	4365,30	0,00	0,00	4365,30	0,00			
			2019	4699,00	0,00	0,00	4699,00	0,00			
			2020	4735,99	0,00	0,00	4735,99	0,00			
			2021	4322,30	0,00	0,00	4322,30	0,00			
			2022	4322,30	0,00	0,00	4322,30	0,00			
			2023	4322,30	0,00	0,00	4322,30	0,00			
			Итого:	37806,69	0,00	0,00	37806,69	0,00			




									2022 год – 9 чел. 2023 год – 9 чел.	
5.	Выплата заработной платы работникам муниципального казенного учреждения «Центр укрепления материально-технической базы образовательных учреждений» (далее – МКУ «Центр УМТБ»), расходы на обеспечение деятельности учреждения (приобретение бумаги, канцтоваров и т.д.)	1	2015	5932,60	0,00	0,00	5932,60	0,00	Количество сотрудников МКУО «Центр УМТБ», чел.: 2015 год – 18 чел. 2016 год – 18 чел. 2015 год – 18 чел. 2016 год – 18 чел. 2017 год – 18 чел. 2018 год – 18 чел. 2019 год – 18 чел. 2020 год – 18 чел. 2021 год – 18 чел. 2022 год – 18 чел. 2023 год – 18 чел.	УО
			2016	5638,30	0,00	0,00	5638,30	0,00		
			2017	7095,60	0,00	0,00	7095,60	0,00		
			2018	5185,70	0,00	0,00	5185,70	0,00		
			2019	7871,60	0,00	0,00	7871,60	0,00		
			2020	6395,57	0,00	0,00	6395,57	0,00		
			2021	5837,60	0,00	0,00	5837,60	0,00		
			2022	5837,60	0,00	0,00	5837,60	0,00		
			2023	5837,60	0,00	0,00	5837,60	0,00		
	Итого:		55632,17	0,00	0,00	55632,17	0,00			
6.	Выплата заработной платы работникам муниципального автономного учреждения лагерь детского отдыха "Ровесник" (далее - МАУ ЛДО «Ровесник»), расходы на обеспечение деятельности учреждения (приобретение бумаги, канцтоваров, проведение капитального ремонта и т.д.)		2015	0,00	0,00	0,00	0,00	0,00	Количество сотрудников МАУ ЛДО «Ровесник» чел.: 2018 год – 43 чел. 2019 год – 43 чел. 2020 год – 43 чел. 2021 год – 43 чел. 2022 год – 43 чел. 2023 год – 43 чел.	
			2016	0,00	0,00	0,00	0,00	0,00		
			2017	0,00	0,00	0,00	0,00	0,00		
			2018	4900,10	0,00	0,00	4900,10	0,00		
			2019	6646,80	0,00	0,00	6646,80	0,00		
			2020	3506,10	0,00	0,00	3506,10	0,00		
			2021	2449,80	0,00	0,00	2449,80	0,00		
			2022	2449,80	0,00	0,00	2449,80	0,00		
			2023	2449,80	0,00	0,00	2449,80	0,00		
	Итого:		22402,40	0,00	0,00	22402,40	0,00			
7.	Проведение мероприятий районного уровня, согласно утверждённому плану («Созвездие талантов», «День учителя», «Новый год» и т.д. (более 50 наименований))		2015	3525,10	0,00	0,00	3525,10	0,00	Количество проведенных мероприятий, мер.: 2015 год – 50 мер. 2016 год – 62 мер. 2017 год – 62 мер. 2018 год – 68 мер. 2019 год – 70 мер. 2020 год – 70 мер.	УО
			2016	3063,10	0,00	0,00	3063,10	0,00		
			2017	2975,60	0,00	0,00	2975,60	0,00		
			2018	3755,70	0,00	0,00	3755,70	0,00		
			2019	3640,00	0,00	0,00	3640,00	0,00		
			2020	1150,00	0,00	0,00	1150,00	0,00		
			2021	1000,00	0,00	0,00	1000,00	0,00		
			2022	1000,00	0,00	0,00	1000,00	0,00		
			2023	1000,00	0,00	0,00	1000,00	0,00		

			Итого:	21109,50	0,00	0,00	21109,50	0,00	2021 год – 70 мер. 2022 год – 70 мер. 2023 год – 70 мер.	
	Итого		2015	27397,80	0,00	0,00	27397,80	0,00		
		2016	25421,70	0,00	0,00	25421,70	0,00			
		2017	29970,70	0,00	0,00	29970,70	0,00			
		2018	42483,20	0,00	0,00	42483,20	0,00			
		2019	38864,70	0,00	0,00	38864,70	0,00			
		2020	31814,60	0,00	0,00	31814,60	0,00			
		2021	29345,70	0,00	0,00	29345,70	0,00			
		2022	29345,70	0,00	0,00	29345,70	0,00			
		2023	29345,70	0,00	0,00	29345,70	0,00			
		Итого:	283989,80	0,00	0,00	283989,80	0,00			

Итого по программе «Развитие образования»		2015	1275129,00	0,00	908742,10	366386,90	0,00		
		2016	1323044,60	4319,10	945700,20	373025,30	0,00		
		2017	1380751,50	0,00	979208,60	401542,90	0,00		
		2018	1544947,00	0,00	997561,00	547386,00	0,00		
		2019	1608240,10	6111,70	1053300,80	548827,60	0,00		
		2020	1690015,00	32482,70	1155787,70	494744,60	0,00		
		2021	1661268,20	111012,30	1088500,80	461755,10	0,00		
		2022	1635256,80	117007,00	1080677,20	437572,60	0,00		
		2023	1626707,40	109387,10	1079984,70	437113,10	0,00		
		Итого:	13745359,60	387319,90	9289463,10	4068576,60	0,00		

Начальник управления образования



О.А. Дорошко

ПРИЛОЖЕНИЕ № 3  
к муниципальной программе  
«Развитие образования»

ПОДПРОГРАММА  
«Развитие дошкольного образования»

ПАСПОРТ  
подпрограммы «Развитие дошкольного образования»

Координатор подпрограммы	Управление образования администрации муниципального образования Славянский район
Участники подпрограммы	Бюджетные, автономные учреждения дошкольного образования, подведомственные управлению образования администрации муниципального образования Славянский район
Цели подпрограммы	Организация предоставления и повышение качества дошкольного образования на территории муниципального образования Славянский район, создание условий для успешной социализации и самореализации детей
Задачи подпрограммы	Создание условий для предоставления общедоступного и бесплатного дошкольного образования в муниципальных образовательных организациях
Перечень целевых показателей подпрограммы	Охват детей дошкольными образовательными организациями (отношение численности детей в возрасте от 0 до 3 лет, посещающих дошкольные образовательные организации, к общей численности детей в возрасте от 0 до 3 лет) Доля детей в возрасте 1 - 6 лет, получающих дошкольную образовательную услугу и (или) услугу по их содержанию в муниципальных образовательных учреждениях в общей численности детей в возрасте 1 - 6 лет Доля детей в возрасте 1 - 6 лет, стоящих на учете для определения в муниципальные дошкольные образовательные учреждения, в общей численности детей в возрасте 1 - 6 лет Доля муниципальных дошкольных образовательных учреждений, здания которых находятся в аварийном состоянии или требуют

	<p>капитального ремонта, в общем числе муниципальных дошкольных образовательных учреждений</p> <p>Удельный вес численности штатных педагогических работников дошкольных образовательных организаций со стажем работы менее 10 лет в общей численности штатных педагогических работников дошкольных образовательных организаций</p> <p>Отношение среднемесячной заработной платы педагогических работников муниципальных образовательных организаций дошкольного образования к среднемесячной заработной плате организаций общего образования Краснодарского края</p>
<p>Приоритетные проекты и (или) программы</p>	<p>Не предусмотрены</p>
<p>Этапы и сроки реализации подпрограммы</p>	<p>Срок реализации – 2015-2023 годы, этапы не предусмотрены</p>
<p>Объемы и источники финансирования подпрограммы, в том числе на финансовое обеспечение приоритетных проектов и (или) программ</p>	<p>Объем финансирования мероприятий муниципальной подпрограммы составляет 4440776,00 тыс. рублей, в том числе из средств:</p> <p>Из средств краевого бюджета 3259668,20 тысяч рублей, в том числе по годам:  2015 год – 330856,20 тысяч рублей;  2016 год – 353618,70 тысяч рублей;  2017 год – 362035,90 тысяч рублей;  2018 год – 311871,00 тысяч рублей;  2019 год – 363022,70 тысяч рублей;  2020 год – 416107,40 тысяч рублей;  2021 год – 373927,10 тысяч рублей;  2022 год – 374050,30 тысяч рублей;  2023 год – 374178,90 тысяч рублей.</p> <p>Из средств районного бюджета 1181107,80 тысяч рублей, в том числе по годам:  2015 год – 107056,00 тысяч рублей;  2016 год – 94681,90 тысяч рублей;  2017 год – 96287,90 тысяч рублей;  2018 год – 178693,80 тысяч рублей;  2019 год – 170028,20 тысяч рублей;  2020 год – 145830,70 тысяч рублей;  2021 год – 132 699,50 тысяч рублей;  2022 год – 127914,90 тысяч рублей;</p>

	<p>2023 год – 127914,90 тысяч рублей.</p> <p>Финансовое обеспечение национального проекта «Демография» в рамках реализации регионального проекта «Содействие занятости женщин – создание условий дошкольного образования для детей в возрасте до трёх лет на территории Краснодарского края» составляет 8185,3 тысяч рублей, в том числе из средств:</p> <p>Из средств краевого бюджета 7776,0 тысяч рублей, из них по годам:</p> <p>2015 год – 0,0 тысяч рублей;  2016 год – 0,0 тысяч рублей;  2017 год – 0,0 тысяч рублей;  2018 год – 0,0 тысяч рублей;  2019 год – 0,0 тысяч рублей;  2020 год – 7776,0 тысяч рублей;  2021 год – 0,0 тысяч рублей;  2022 год – 0,0 тысяч рублей;  2023 год – 0,0 тысяч рублей.</p> <p>Из средств муниципального бюджета 409,30 тысяч рублей, из них по годам:</p> <p>2015 год – 0,0 тысяч рублей;  2016 год – 0,0 тысяч рублей;  2017 год – 0,0 тысяч рублей;  2018 год – 0,0 тысяч рублей;  2019 год – 0,0 тысяч рублей;  2020 год – 409,30 тысяч рублей;  2021 год – 0,0 тысяч рублей;  2022 год – 0,0 тысяч рублей;  2023 год – 0,0 тысяч рублей.</p>
Контроль за выполнением подпрограммы	Управление образования администрации муниципального образования Славянский район

### 1. Характеристика текущего состояния и прогноз развития сферы дошкольного образования муниципального образования Славянский район

В муниципальном образовании Славянский район проживает 13 170 детей дошкольного возраста, из них 9884 детей в возрасте от года до шести лет.

Численность детей, охваченных различными формами дошкольного образования, составляет 6897 воспитанников, из них:

5575 детей посещают муниципальные дошкольные образовательные ор-

ганизации,

508 детей посещают центры дополнительного, образования;

787 детей прошли предшкольную подготовку для детей, не посещающих дошкольные образовательные организации.

Охват детей дошкольного возраста, посещающих образовательные учреждения, реализующие программы дошкольного образования с учетом групп кратковременного пребывания и групп предшкольной подготовки, составляет 70%, что на 4% превысило показатели 2017 года.

В целях реализации Указа Президента Российской Федерации от 7 мая 2012 года № 599 «О мерах по реализации государственной политики в области образования и науки» для обеспечения детей доступным дошкольным образованием в муниципальном образовании Славянский район утвержден план мероприятий («дорожная карта»).

В муниципальном образовании Славянский район за счет реализации «дорожной карты» и муниципальной программы полностью ликвидирована очередь для детей от 3 до 7 лет (актуальная очередь). Данный показатель достигнут за счёт введения новых мест в дошкольных образовательных организациях. Так, за последние три года в районе введены дополнительно 110 новых мест в детских садах, введён в эксплуатацию детский сад на 320 мест.

Численность детей, поставленных на учет для предоставления места в дошкольных образовательных организациях на 1 августа 2018 года, составляет 1408 детей. В период основного комплектования 2018 года выдано 1083 путевки в дошкольные учреждения.

Между тем, остаётся проблема зачисления детей в дошкольные образовательные организации в возрасте от полутора до трёх лет. Так, по состоянию на 1 мая 2020 года 161 ребёнок данного возраста не обеспечены местом в дошкольной образовательной организации.

Особенно остро эта проблема обозначена в городе Славянске-на-Кубани. Введение дополнительных мест за счет внутренних резервов детских садов, использование новых вариативных форм дошкольного образования, таких как группы кратковременного пребывания, семейные группы, не могут кардинально повлиять на доступность дошкольного образования. Что бы решить проблему зачисления детей в возрасте от полутора до трёх лет в дошкольные образовательные организации муниципального образования Славянский район необходимо произвести работы по строительству пристроек на территории четырёх детских садов, что позволит ввести дополнительно 153 места для детей ясельного возраста.

Так же по состоянию на 1 января 2020 года обозначена проблема оснащения мебелью и технологическим оборудованием детских садов, что задерживает эксплуатацию введенных мест.

Существенное отставание темпов ввода новых мест провоцирует переуплотнение детских садов. Переуплотненность садов города Славянска-на-Кубани составляет 23%. Решение данной проблемы возможно при введении в эксплуатацию новых 320 мест за счёт строительства нового детского сада и проведения капитальных ремонтов, реконструкции зданий и сооружений муниципальных

дошкольных образовательных организаций.

Достижение нового качества дошкольного образования детей предполагает повышение престижа педагогических работников детских садов. С этой целью за последние 5 лет заработная плата педагогических работников детских садов увеличена в 2,7 раза.

Вместе с тем средний уровень заработной платы педагогических работников дошкольных образовательных организаций муниципального образования Славянский район составляет только 93% от уровня средней заработной платы в сфере общего образования.

Очевидно, что значительно возросший спрос населения на услуги дошкольного образования не удовлетворяется в полном объеме. Для решения вопроса по созданию дополнительных мест в детских садах необходимо выполнить мероприятия по реализации программы. Реализация данных мероприятий программы создаст условия для положительных изменений в сфере дошкольного образования на территории муниципального образования Славянский район. Расширение сети дошкольных образовательных организаций, введение новых групп будет также способствовать повышению качества предоставляемых муниципальных услуг, созданию новых рабочих мест.

## 2. Цели, задачи и целевые показатели достижения целей и решения задач, сроки и этапы реализации подпрограммы

2.1. Основная цель подпрограммы - организация предоставления и повышение качества дошкольного образования на территории муниципального образования Славянский район, создание условий для успешной социализации и самореализации детей.

2.2. Для достижения указанной цели необходимо решить следующую задачу:

создание условий для предоставления общедоступного и бесплатного дошкольного образования в муниципальных образовательных организациях.

2.3. Сроки реализации подпрограммы: 2015 - 2023 годы, этапы не предусмотрены.

2.4. Отдельные целевые показатели муниципальной подпрограммы могут не иметь положительной динамики либо сохранять свои значения, так как рассчитываются с учетом планируемого объема финансирования.

Значения целевых показателей подлежат ежегодному уточнению.

Данные о целевых показателях подпрограммы и методика их расчёта представлены в приложении № 1 к подпрограмме.

## 3. Перечень мероприятий подпрограммы «Развитие дошкольного образования»

Перечень мероприятий подпрограммы «Развитие дошкольного образования» представлен в приложении № 2 к подпрограмме.

#### 4. Обоснование ресурсного обеспечения подпрограммы

Реализация подпрограммы предусматривается за счет средств муниципального бюджета в сумме 1181107,80 тысяч рублей.

Предполагается привлечение средств краевого бюджета в размере 3259668,20 тысяч рублей в рамках реализации государственной программы Краснодарского края «Развитие образования», утвержденной постановлением главы администрации (губернатора) Краснодарского края от 5 октября 2015 года № 939 «Об утверждении государственной программы Краснодарского края «Развитие образования».

Для реализации мероприятий подпрограммы предусмотрены субсидии из краевого бюджета на осуществление государственных полномочий в области образования и софинансирование расходных обязательств муниципальных образований Краснодарского края, возникающих при выполнении полномочий органов местного самоуправления по вопросам местного значения. Механизм предоставления субсидий из краевого бюджета регламентирован соглашениями между министерством образования, науки и молодежной политики Краснодарского края и администрацией муниципального образования Славянский район.

Субсидия краевого бюджета предоставляется муниципальному образованию Славянский район в соответствии с пунктом 8 Правил предоставления и распределения субсидий из краевого бюджета бюджетам муниципальных образований Краснодарского края, утвержденных постановлением главы администрации (губернатора) Краснодарского края от 4 октября 2011 года № 1129 «О предоставлении и распределении субсидий из краевого бюджета местным бюджетам муниципальных образований Краснодарского края». Уровень софинансирования варьируется от 40 % до 97 % и утверждается приказом министерства финансов Краснодарского края.

Механизм распределения субвенций из местного бюджета муниципальным общеобразовательным учреждениям регламентирован приказами управления образования администрации муниципального образования Славянский район «О распределении субвенции общеобразовательным учреждениям» и «Об утверждении поправочных коэффициентов к нормативам финансового обеспечения образовательной деятельности (нормативам подушевого финансирования расходов) общеобразовательных организаций муниципального образования Славянский район».

Механизм предоставления субсидий из местного бюджета муниципальным общеобразовательным учреждениям регламентирован соглашениями между главным распорядителем бюджетных средств управлением образования и муниципальными учреждениями о порядке и условиях предоставления субсидий.

Решения о предоставлении субсидий Учреждениям на осуществление капитальных вложений в объекты капитального строительства муниципальной собственности муниципального образования Славянский район принимаются в соответствии с постановлением администрации муниципального образования



Славянский район от 19 мая 2014 года № 1208 «Об утверждении Порядка принятия решений о предоставлении субсидии из районного бюджета на осуществление капитальных вложений в объекты капитального строительства муниципальной собственности муниципального образования Славянский район и приобретение объектов недвижимого имущества в муниципальную собственность муниципального образования Славянский район» и приведены в приложениях № 7-9 к муниципальной программе.

Объем бюджетных ассигнований муниципального и краевого бюджета, направляемых на финансирование мероприятий подпрограммы, подлежит ежегодному уточнению при принятии нормативно-правовых актов о бюджете на очередной финансовый год.

Объем финансирования подпрограммы по годам представлен в таблице:

Год реализации	Объем финансирования, тыс. руб.				
	всего	в разрезе источников финансирования			
		федеральный бюджет	краевой бюджет	районный бюджет	внебюджетные источники
1	2	3	4	5	6
2015 год	437912,20	0,00	330856,20	107056,00	0,00
2016 год	448300,60	0,00	353618,70	94681,90	0,00
2017 год	458323,80	0,00	362035,90	96287,90	0,00
2018 год	490564,80	0,00	311871,00	178693,80	0,00
2019 год	533050,90	0,00	363022,70	170028,20	0,00
2020 год	561938,10	0,00	416107,40	145830,70	0,00
2021 год	506626,60	0,00	373927,10	132699,50	0,00
2022 год	501965,20	0,00	374050,30	127914,90	0,00
2023 год	502093,80	0,00	374178,90	127914,90	0,00
Всего	4440776,00	0,00	3259668,20	1181107,80	0,00
Из них расходы, связанные с осуществлением капитальных вложений в объекты капитального строительства муниципальной собственности муниципального образования Славянский район					
2015 год	0,00	0,00	0,00	0,00	0,00
2016 год	0,00	0,00	0,00	0,00	0,00
2017 год	0,00	0,00	0,00	0,00	0,00
2018 год	5 536,10	0,00	0,00	5 536,10	0,00
2019 год	4 457,80	0,00	0,00	4 457,80	0,00
2020 год	173,80	0,00	0,00	173,80	0,00
2021 год	0,00	0,00	0,00	0,00	0,00
2022 год	0,00	0,00	0,00	0,00	0,00
2023 год	0,00	0,00	0,00	0,00	0,00
всего	10 167,70	0,00	0,00	10 167,70	0,00

## 5. Механизм реализации подпрограммы

Текущее управление подпрограммой осуществляет ее координатор – управление образования, который:

обеспечивает разработку и реализацию подпрограммы;

организовывает работу по достижению целевых показателей подпрограммы;

представляет координатору муниципальной программы отчетность о реализации подпрограммы, а также информацию, необходимую для проведения оценки эффективности реализации муниципальной программы, мониторинга ее реализации и подготовки доклада о ходе реализации муниципальной программы.

Участник подпрограммы:

заклучает муниципальные контракты в установленном законодательством порядке согласно Федеральному закону от 5 апреля 2013 года № 44-ФЗ «О контрактной системе в сфере закупок товаров, работ, услуг для обеспечения государственных и муниципальных нужд»;


проводит анализ выполнения мероприятия;

несет ответственность за нецелевое и неэффективное использование выделенных в его распоряжение бюджетных средств;

осуществляет согласование с координатором муниципальной подпрограммы возможных сроков выполнения мероприятия, предложений по объемам и источникам финансирования;

формирует бюджетные заявки на финансирование мероприятия подпрограммы (основного мероприятия), а также осуществляет иные полномочия, установленные подпрограммой.

Начальник управления образования



О. А. Дорошко

**ПРИЛОЖЕНИЕ № 1**  
**к муниципальной подпрограмме**  
**«Развитие дошкольного образования»**  
**муниципальной программы**  
**«Развитие образования»**

**ЦЕЛЕВЫЕ ПОКАЗАТЕЛИ МУНИЦИПАЛЬНОЙ ПОДПРОГРАММЫ**  
**муниципального образования Славянский район «Развитие дошкольного образования»**

№ п/п	Наименование показателя	Единица измерения	Статус*	Значение показателей								
				2015 год	2016 год	2017 год	2018 год	2019 год	2020 год	2021 год	2022 год	2023 год
1	2	3	4	5	6	7	8	9	10	11	12	13
1.	Охват детей дошкольными образовательными организациями (отношение численности детей в возрасте от 0 до 3 лет, посещающих дошкольные образовательные организации, к общей численности детей в возрасте от 0 до 3 лет)	%	2	27,9	35	37,2	17,2	17,5	17,5	15,2	15,4	15,6
2.	Доля детей в возрасте 1 - 6 лет, получающих дошкольную образовательную услугу и (или) услугу по их содержанию в муниципальных образовательных учреждениях в общей численности детей в возрасте 1 - 6 лет	%	2	57,6	56,2	56,3	55,8	55,8	55,8	56,0	56,2	56,5

3.	Доля детей в возрасте 1 - 6 лет, стоящих на учете для определения в муниципальные дошкольные образовательные учреждения, в общей численности детей в возрасте 1 - 6 лет	%	2	13,8	13,7	14,8	15	15	15	8,7	8,6	8,5
4.	Доля муниципальных дошкольных образовательных учреждений, здания которых находятся в аварийном состоянии или требуют капитального ремонта, в общем числе муниципальных дошкольных образовательных учреждений	%	2	2,7	5,3	0,0	0,0	0,0	0,0	0,0	0,0	0,0
5.	Удельный вес численности штатных педагогических работников дошкольных образовательных организаций со стажем работы менее 10 лет в общей численности штатных педагогических работников дошкольных образовательных организаций	%	2	11,7	11,7	11,7	11,7	11,7	11,7	11,8	11,9	12,0
6.	Отношение среднемесячной заработной платы педагогических работников муниципальных образовательных организаций дошкольного образования к среднемесячной заработной плате организаций общего образования Краснодарского края	%	2	70	72	72	72,5	72,5	72,5	72,5	72,5	72,5

**МЕТОДИКА РАСЧЁТА ЦЕЛЕВЫХ ПОКАЗАТЕЛЕЙ**  
**муниципальной подпрограммы муниципального образования Славянский район**  
**«Развитие дошкольного образования»**

№ п/п	Наименование целевого показателя	Единица измерения	Методика расчета показателя	Базовые показатели, используемые в формуле	Источник данных для расчёта целевого показателя, периодичность расчёта показателя
1.	Охват детей дошкольными образовательными организациями (отношение численности детей в возрасте от 0 до 3 лет, посещающих дошкольные образовательные организации, к общей численности детей в возрасте от 0 до 3 лет)	%	$N - (\text{ЧДДО } 0-3 / (\text{ОЧД } 0-3) \times 100 \%$	ЧДДО 0-3 численность детей в возрасте от 0 до 3 лет, посещающих дошкольные образовательные организации; ОЧД 0-3 - общая численность детей в возрасте от 0 до 3 лет)	Данные мониторинга о реализации «дорожной карты», индикативный план Показатель рассчитывается ежемесячно
2.	Доля детей в возрасте 1 - 6 лет, получающих дошкольную образовательную услугу и (или) услугу по их содержанию в муниципальных образовательных учреждениях в общей численности детей в возрасте 1 - 6 лет	%	$N - (\text{ЧДДО } 1-6 / (\text{ОЧД } 1-6) \times 100 \%$	ЧДДО 1-6 численность детей в возрасте от 1 до 6 лет, посещающих дошкольные образовательные организации; ОЧД 1-6 - общая численность детей в возрасте от 1 до 6 лет)	Данные мониторинга о реализации «дорожной карты», индикативный план Показатель рассчитывается ежемесячно
3.	Доля детей в возрасте 1 - 6 лет, стоящих на учете для определения в муниципальных дошкольные образовательные учреждения, в общей численности детей в возрасте 1 - 6 лет	%	$N - (\text{ЧДУ } 1-6 / (\text{ОЧД } 1-6) \times 100 \%$	ЧДУ 1-6 - численность детей в возрасте от 1 до 6 лет, состоящих на учете для определения в муниципальные дошкольные образовательные учреждения; ОЧД 1-6 - общая численность детей в возрасте от 1 до 6 лет)	Данные мониторинга о реализации «дорожной карты», индикативный план Показатель рассчитывается ежемесячно

4.	Доля муниципальных дошкольных образовательных учреждений, здания которых находятся в аварийном состоянии или требуют капитального ремонта, в общем числе муниципальных дошкольных образовательных учреждений	%	$N - (ЧЗАС\ ДОУ / (ОЧ\ ДОУ) \times 100\ %$	ЧЗАС ДОУ - численность дошкольных образовательных учреждений, здания которых находятся в аварийном состоянии или требуют капитального ремонта; ОЧ ДОУ - общая численность муниципальных дошкольных образовательных учреждений	Данные мониторинга о реализации «дорожной карты», индикативный план Показатель рассчитывается ежемесячно
5.	Удельный вес численности штатных педагогических работников дошкольных образовательных организаций со стажем работы менее 10 лет в общей численности штатных педагогических работников дошкольных образовательных организаций	%	$N - (ЧПР\ 10 / (ОЧ\ ПР) \times 100\ %$	ЧПР 10 - численности штатных педагогических работников дошкольных образовательных организаций со стажем работы менее 10 лет; ОЧ ПР – общая численность штатных педагогических работников дошкольных образовательных организаций	Данные мониторинга о реализации «дорожной карты», индикативный план Показатель рассчитывается ежемесячно
6.	Отношение среднемесячной заработной платы педагогических работников муниципальных образовательных организаций дошкольного образования к среднемесячной заработной плате организаций общего образования Краснодарского края	%	$N - (СР\ ЗП\ ДОУ / (СР\ ЗП\ КК) \times 100\ %$	СР ЗП ДОУ - среднемесячная заработная плата педагогических работников муниципальных образовательных организаций дошкольного образования; СР ЗП КК - среднемесячная заработная плата организаций общего образования Краснодарского края	Данные отчёта управления образования о среднемесячной заработной плате педагогических работников муниципальных образовательных организаций Показатель рассчитывается ежеквартально

Начальник управления образования

О.А. Дорошко

ПРИЛОЖЕНИЕ № 2  
к подпрограмме «Развитие  
дошкольного образования»  
муниципальной программы  
«Развитие образования»

**ПЕРЕЧЕНЬ МЕРОПРИЯТИЙ ПОДПРОГРАММЫ  
«Развитие дошкольного образования»**

№ п/п	Наименование мероприятия	Статус *	Год	Объем финансирования, всего (тыс.руб.)	Источники финансирования				Непосредственный результат реализации мероприятия	Государственный заказчик, главный распорядитель (распорядитель) бюджетных средств, исполнитель
					Федеральный бюджет	Краевой бюджет	Районный бюджет	Внебюджетные источники		
1	2	3	4	5	6	7	8	9	10	
	Цель			<b>Организация предоставления и повышение качества дошкольного образования на территории муниципального образования Славянский район, создание условий для успешной социализации и самореализации детей</b>						
	Задача			<b>Создание условий для предоставления общедоступного и бесплатного дошкольного образования в муниципальных образовательных организациях</b>						
1.	Субвенции бюджету МО Славянский район на осуществление государственных полномочий в области образова-		2015	305057,90	0,00	305057,90	0,00	0,00	Количество образовательных организаций, получающих субсидии, ед.: 2015 год – 37 ед.	управление образования администрации
			2016	333118,40	0,00	333118,40	0,00	0,00		
			2017	343736,40	0,00	343736,40	0,00	0,00		
			2018	294781,40	0,00	294781,40	0,00	0,00		
			2019	343702,70	0,00	343702,70	0,00	0,00		

	ния по финансовому обеспечению государственных гарантий реализации прав на получение общедоступного и бесплатного дошкольного образования в муниципальных дошкольных образовательных организациях		2020	362085,90	0,00	362085,90	0,00	0,00	2016 год – 38 ед.	муниципального образования Славянский район (далее - УО)
			2021	358397,90	0,00	358397,90	0,00	0,00	2017 год – 38 ед.	
			2022	358397,90	0,00	358397,90	0,00	0,00	2018 год – 38 ед.	
			2023	358397,90	0,00	358397,90	0,00	0,00	2019 год – 39 ед.	
		Итого:		3057676,40	0,00	3057676,40	0,00	0,00	2020 год – 39 ед. 2021 год – 39 ед. 2022 год – 39 ед. 2023 год – 39 ед.	
2.	Обеспечение деятельности муниципальных бюджетных и автономного учреждений, реализующих программы общего образования (выполнение муниципального задания)		2015	94769,90	0,00	0,00	94769,90	0,00	Доля образовательных организаций, выполнивших муниципальное задание, %: 2015 год – 100% 2016 год – 98,8 % 2017 год – 102,9 % 2018 год – 100% 2019 год – 100% 2020 год – 100% 2021 год – 100 % 2022 год – 100 % 2023 год – 100 %	УО, подведомственные учреждения
			2016	85576,60	0,00	0,00	85576,60	0,00		
			2017	86861,60	0,00	0,00	86861,60	0,00		
			2018	167322,00	0,00	0,00	167322,00	0,00		
			2019	158414,50	0,00	0,00	158414,50	0,00		
			2020	135591,20	0,00	0,00	135591,20	0,00		
			2021	129414,90	0,00	0,00	129414,90	0,00		
			2022	127914,90	0,00	0,00	127914,90	0,00		
			2023	127914,90	0,00	0,00	127914,90	0,00		
		Итого:		1113780,50	0,00	0,00	1113780,50	0,00		
3.	Субвенции бюджету МО Славянский район на предоставление мер социальной поддержки в виде компенсации расходов на оплату жилых помещений, отопления и освещения педагогическим работникам муниципальных образовательных учреждений, расположенных на территории МО Сла-		2015	1065,20	0,00	1065,20	0,00	0,00	Число педагогических работников дошкольных учреждений, проживающих в сельской местности, получивших компенсацию расходов на оплату жилых помещений, отопления и освещения, чел.: 2015 год – 218 чел. 2016 год – 225 чел. 2017 год – 238 чел.	УО
			2016	3513,80	0,00	3513,80	0,00	0,00		
			2017	6381,90	0,00	6381,90	0,00	0,00		
			2018	3902,10	0,00	3902,10	0,00	0,00		
			2019	4400,00	0,00	4400,00	0,00	0,00		
			2020	4365,90	0,00	4365,90	0,00	0,00		
			2021	3576,20	0,00	3576,20	0,00	0,00		
			2022	3699,40	0,00	3699,40	0,00	0,00		
			2023	3828,00	0,00	3828,00	0,00	0,00		
		Итого:		34732,50	0,00	34732,50	0,00	0,00		



	вянский район, проживающим и работающим в сельской местности, рабочих поселках (поселках городского типа) Славянского района								2018 год – 242 чел. 2019 год – 259 чел. 2020 год – 268 чел. 2021 год – 268 чел. 2022 год – 268 чел. 2023 год – 268 чел.	
4.	Обеспечение реализации «Дорожной карты» по ликвидации очереди дошкольников (приобретение мебели, оборудования и инвентаря для вновь вводимых детских садов, групп в действующих детских садах и в иных образовательных организациях, в том числе при проведении оптимизации площадей функционирующих дошкольных образовательных организаций)	1	2015	6185,40	0,00	0,00	6185,40	0,00	Количество детских садов, оснащённых оборудованием, шт.: 2015 год – 1 (6 д/с) 2016 – 1 (9 д/с) 2017 – 1 (11 д/с)	УО, подведомственные учреждения
			2016	2400,00	0,00	0,00	2400,00	0,00		
			2017	1506,20	0,00	0,00	1506,20	0,00		
			2018	0,00	0,00	0,00	0,00	0,00		
			2019	0,00	0,00	0,00	0,00	0,00		
			2020	0,00	0,00	0,00	0,00	0,00		
			2021	0,00	0,00	0,00	0,00	0,00		
			2022	0,00	0,00	0,00	0,00	0,00		
			2023	0,00	0,00	0,00	0,00	0,00		
			Итого:	10091,60	0,00	0,00	10091,60	0,00		
5.	Выплата премии администрации Краснодарского края дошкольным образовательным организациям, внедряющим инновационные образовательные программы		2015	50,00	0,00	50,00	0,00	0,00	Количество образовательных организаций, получивших премию, шт.: 2015 год – 1 шт. (ДОУ № 31)	УО
			2016	0,00	0,00	0,00	0,00	0,00		
			2017	0,00	0,00	0,00	0,00	0,00		
			2018	0,00	0,00	0,00	0,00	0,00		
			2019	0,00	0,00	0,00	0,00	0,00		
			2020	0,00	0,00	0,00	0,00	0,00		
			2021	0,00	0,00	0,00	0,00	0,00		
			2022	0,00	0,00	0,00	0,00	0,00		
			2023	0,00	0,00	0,00	0,00	0,00		
			Итого:	50,00	0,00	50,00	0,00	0,00		
6.	Субсидии юридическим лицам и индивидуальным предпринимателям из бюджета МО Славян-	1	2015	440,70	0,00	0,00	440,70	0,00	Число созданных дополнительных мест: 2015 год – 12 мест (ИП Соловьёва)	УО
			2016	0,00	0,00	0,00	0,00	0,00		
			2017	0,00	0,00	0,00	0,00	0,00		
			2018	0,00	0,00	0,00	0,00	0,00		

	ский район на возмещение части затрат по оказанию услуги осуществления присмотра и ухода за детьми на территории МО Славянский район		2019	0,00	0,00	0,00	0,00	0,00			
			2020	0,00	0,00	0,00	0,00	0,00			
			2021	0,00	0,00	0,00	0,00	0,00			
			2022	0,00	0,00	0,00	0,00	0,00			
			2023	0,00	0,00	0,00	0,00	0,00			
			Итого:	440,70	0,00	0,00	440,70	0,00			
7.	Субсидии бюджету МО Славянский район на софинансирование расходных обязательств органов местного самоуправления МО Славянский район в целях создания условий для содержания детей дошкольного возраста в муниципальных образовательных организациях, в том числе:	1	2015	15829,50	0,00	11049,70	4779,80	0,00	Количество образовательных организаций, в которых произведён капитальный ремонт, шт.: 2015 год – 19 шт. (ДОУ № 5 капитальный ремонт групповых ячеек), ДОУ № 2, 23, 24, 35, 40 (ремонт кровли), ДОУ № 10, 27, 31 (замена оконных блоков), ДОУ № 7, 17, 49 (благоустройство территории), ДОУ № 15, 37, 39, 41, 43, 47 (другие дополнительные работы)); 2016 год – 10 шт. (ДОУ № 39 (капитальный ремонт групповых ячеек), ДОУ № 5 (замена оконных блоков), ДОУ № 49 (ремонт водопровода), ДОУ № 2, 7, 9, 14, 22, 24, 40 (ремонт кровли)).	УО	
				2016	12510,20	0,00	5808,30	6701,90			0,00
				2017	0,00	0,00	0,00	0,00			0,00
				2018	5536,10	0,00	0,00	5536,10			0,00
				2019	0,00	0,00	0,00	0,00			0,00
				2020	0,00	0,00	0,00	0,00			0,00
				2021	0,00	0,00	0,00	0,00			0,00
				2022	0,00	0,00	0,00	0,00			0,00
				2023	0,00	0,00	0,00	0,00			0,00
			Итого:	33875,80	0,00	16858,00	17017,80	0,00			

									<p><b>Количество реконструированных зданий образовательных организаций, шт.:</b>  2015 год – 1 шт. (д/с № 23)  2016 год – 1 шт. (д/с № № 28)</p> <p><b>Количество пристроек и ПСД, шт.:</b>  2018 год – 3 шт. (пристройка к ДОУ № 17, ПСД к ДОУ № 41, ПСД ДОУ № 1)</p> <p><b>Количество детских садов в которых приобретено оборудование</b>  2015 год – 1 (ДОУ № 4)</p>	
7.1.	Капитальный ремонт муниципальных образовательных организаций	2015	6474,10	0,00	2162,10	4312,00	0,00	<p>Количество образовательных организаций, в которых произведён капитальный ремонт, шт.:</p> 2015 год – 19 шт. (ДОУ № 5 капитальный ремонт групповых ячеек), ДОУ № 2, 23, 24, 35, 40 (ремонт кровли), ДОУ № 10, 27, 31 (замена оконных блоков), ДОУ № 7, 17, 49 (благоустройство территории), ДОУ №	УО	
2016		9343,20	0,00	2799,70	6543,50	0,00				
2017		0,00	0,00	0,00	0,00	0,00				
2018		0,00	0,00	0,00	0,00	0,00				
2019		0,00	0,00	0,00	0,00	0,00				
2020		0,00	0,00	0,00	0,00	0,00				
2021		0,00	0,00	0,00	0,00	0,00				
2022		0,00	0,00	0,00	0,00	0,00				
2022		0,00	0,00	0,00	0,00	0,00				
2023		0,00	0,00	0,00	0,00	0,00				
	Итого:	15817,30	0,00	4961,80	10855,50	0,00				

									15, 37, 39, 41, 43, 47 (другие дополнительные работы)); 2016 год – 10 шт. (ДОУ № 39 (капитальный ремонт групповых ячеек), ДОУ № 5 (замена оконных блоков), ДОУ № 49 (ремонт водопровода), ДОУ № 2, 7, 9, 14, 22, 24, 40 (ремонт кровли)).	
7.2.	Реконструкция зданий под детские сады в целях создания дополнительных мест для содержания детей дошкольного возраста в муниципальных образовательных организациях		2015	7773,40	0,00	7384,70	388,70	0,00	Количество реконструированных зданий образовательных организаций, шт.: 2015 год – 1 шт. (д/с № 23) 2016 год – 1 шт. (д/с № № 28)	УО
		2016	3167,00	0,00	3008,60	158,40	0,00			
		2017	0,00	0,00	0,00	0,00	0,00			
		2018	0,00	0,00	0,00	0,00	0,00			
		2019	0,00	0,00	0,00	0,00	0,00			
		2020	0,00	0,00	0,00	0,00	0,00			
		2021	0,00	0,00	0,00	0,00	0,00			
		2022	0,00	0,00	0,00	0,00	0,00			
		2023	0,00	0,00	0,00	0,00	0,00			
		Итого:	10940,40	0,00	10393,30	547,10	0,00			
7.3.	Строительство пристроек к существующим зданиям и сооружениям муниципальных образовательных организаций, отдельно стоящих зданий на территории муниципальных образовательных организаций, реконструкция зданий под детские сады в целях создания дополнительных мест для содержания детей до-		2015	0,00	0,00	0,00	0,00	0,00	Количество пристроек и ПСД, шт.: 2018 год – 3 шт. (пристройка к ДОУ № 17, ПСД к ДОУ № 41, ПСД ДОУ № 1)	
		2016	0,00	0,00	0,00	0,00	0,00			
		2017	0,00	0,00	0,00	0,00	0,00			
		2018	5536,10	0,00	0,00	5536,10	0,00			
		2019	0,00	0,00	0,00	0,00	0,00			
		2020	0,00	0,00	0,00	0,00	0,00			
		2021	0,00	0,00	0,00	0,00	0,00			
		2022	0,00	0,00	0,00	0,00	0,00			
		2023	0,00	0,00	0,00	0,00	0,00			
		Итого:	5536,10	0,00	0,00	5536,10	0,00			

	школьного возраста в муниципальных образовательных организациях, в том числе для размещения детей в возрасте от 2 месяцев до 3 лет, в том числе разработка проектно-сметной документации									
7.4.	Приобретение мебели, оборудования и мягкого инвентаря для оснащения дополнительных мест в дошкольных и иных образовательных организациях		2015	1582,00	0,00	1502,90	79,10	0,00	Количество детских садов в которых приобретено оборудование 2015 год – 1 (ДОУ № 4)	УО
			2016	0,00	0,00	0,00	0,00	0,00		
			2017	0,00	0,00	0,00	0,00	0,00		
			2018	0,00	0,00	0,00	0,00	0,00		
			2019	0,00	0,00	0,00	0,00	0,00		
			2020	0,00	0,00	0,00	0,00	0,00		
			2021	0,00	0,00	0,00	0,00	0,00		
			2022	0,00	0,00	0,00	0,00	0,00		
			2023	0,00	0,00	0,00	0,00	0,00		
			Итого:	1582,00	0,00	1502,90	79,10	0,00		
8.	Субсидии бюджету МО Славянский район на софинансирование расходных обязательств органов местного самоуправления МО Славянский район, возникающих при выполнении полномочий органов самоуправления МО Славянский район, по вопросам местного значения по организации предоставления общедоступного и бесплатного начального общего, основного общего, среднего общего обра-		2015	0,00	0,00	0,00	0,00	0,00	Количество детских садов, в которых произведен ремонт 2019 год – 1 шт. ДОУ № 24 (заказ)	УО
			2016	0,00	0,00	0,00	0,00	0,00		
			2017	0,00	0,00	0,00	0,00	0,00		
			2018	0,00	0,00	0,00	0,00	0,00		
			2019	1963,70	0,00	1786,90	176,80	0,00		
			2020	12018,80	0,00	10937,00	1081,80	0,00		
			2021	1284,60	0,00	0,00	1284,60	0,00		
			2022	0,00	0,00	0,00	0,00	0,00		
			2023	0,00	0,00	0,00	0,00	0,00		
			Итого:	15267,10	0,00	12723,90	2543,20	0,00		

	зования по основным общеобразовательным программам в муниципальных образовательных организациях (капитальный ремонт зданий и сооружений и благоустройство территорий, прилегающих к зданиям и сооружениям муниципальных образовательных организаций)									
9.	Строительство объектов социального и производственного комплексов, в том числе объектов общегражданского назначения, жилья, инфраструктуры (разработка проектно-сметной документации)		2015	0,00	0,00	0,00	0,00	0,00	Количество образовательных организаций, для которых разрабатывались ПСД: 2019 год- 3 шт. (ДОУ № 1, 17, 41) 2020 год – 3 шт. (ДОУ № 1, 17, 41)	
			2016	0,00	0,00	0,00	0,00	0,00		
			2017	0,00	0,00	0,00	0,00	0,00		
			2018	0,00	0,00	0,00	0,00	0,00		
			2019	4457,80	0,00	0,00	4457,80	0,00		
			2020	328,80	0,00	0,00	328,80	0,00		
			2021	0,00	0,00	0,00	0,00	0,00		
			2022	0,00	0,00	0,00	0,00	0,00		
			2023	0,00	0,00	0,00	0,00	0,00		
	Итого:	4786,60	0,00	0,00	4786,60	0,00				
10.	Проведение капитального ремонта муниципальных общеобразовательных организаций		2015	0,00	0,00	0,00	0,00	0,00	Количество образовательных организаций, в которых проведён капитальный ремонт, шт.: 2017 год – 18 шт. (ДОУ № 39 (доп. работы по ремонту групповых ячеек), ДОУ № 5, 32, 35 (замена оконных блоков), ДОУ № 2, 9, 10, 22, 24, 27, 36 (ремонт кровли), ДОУ № 4,	
			2016	0,00	0,00	0,00	0,00	0,00		
			2017	7920,10	0,00	0,00	7920,10	0,00		
			2018	4335,70	0,00	0,00	4335,70	0,00		
			2019	6064,40	0,00	0,00	6064,40	0,00		
			2020	6613,80	0,00	0,00	6613,80	0,00		
			2021	2000,00	0,00	0,00	2000,00	0,00		
			2022	0,00	0,00	0,00	0,00	0,00		
			2023	0,00	0,00	0,00	0,00	0,00		
	Итого:	26934,00	0,00	0,00	26934,00	0,00				

								<p>14, 28 (благоустройство территории), ДОУ № 7, 10, 26, 36 (другие дополнительные работы));</p> <p>2018 год – 1 шт. (ДОУ № 39);</p> <p>2019 год – 23 шт. № 2, 5, 14, 39 (ремонт туалета), № 47 (проект на котельную и теплотрассу), № 13, 22, 23, 25, 26, 27, 32, 36, 50 (ремонт напольного покрытия), № 17, 3, 31, 42, 43 (благоустройство территории), № 7, 13, 14, 35, 41, 47 (ремонт и обустройство инженерных сетей), № 14, 24, 51 (ремонт вентиляции), № 27, 26, 49, 51, 7, 33, 30 (капитальный ремонт пищеблока), № 5, 14, 7, 42, 37, 52 (ремонт кровель) № 10 (замена светильников)</p> <p>2020 год - 1 шт. ДОУ № 40 (ремонт кровли, благоустройство территории), 5 шт. ДОУ № 2, 5, 14, 39, 40 (замена оконных блоков)</p> <p>2021 год – 5 шт. ДОУ 25, 26, 27, 33, 23 (за-</p>
--	--	--	--	--	--	--	--	---

									мена оконных блоков); 5 шт. ДОУ 26, 10, 13, 7, 27 (капремонт кровли (замена на профнастил)	
11.	Приобретение движимого/недвижимого имущества		2015	0,00	0,00	0,00	0,00	0,00	Количество образовательных организаций, в которых приобретено оборудование, шт.: 2018 год – 38 шт. (приобретение технологического оборудования для пищеблоков дошкольных образовательных учреждений); 2019 год – 38 шт. (приобретение технологического оборудования для пищеблоков дошкольных образовательных учреждений)	
			2016	0,00	0,00	0,00	0,00	0,00		
			2017	0,00	0,00	0,00	0,00	0,00		
			2018	1500,00	0,00	0,00	1500,00	0,00		
			2019	914,60	0,00	0,00	914,60	0,00		
			2020	0,00	0,00	0,00	0,00	0,00		
			2021	0,00	0,00	0,00	0,00	0,00		
			2022	0,00	0,00	0,00	0,00	0,00		
			2023	0,00	0,00	0,00	0,00	0,00		
	Итого:		2414,60	0,00	0,00	2414,60	0,00			
12.	Субвенции бюджету МО Славянский район на выплату компенсации части родительской платы за присмотр и уход за детьми, посещающими образовательные организации, реализующие образовательную программу дошкольного образования		2015	13136,80	0,00	12256,60	880,20	0,00	Количество родителей, получающих компенсацию, чел.: 2015 год – 4365 чел. 2016 год – 4910 чел. 2017 год – 5123 чел. 2018 год – 5602 чел. 2019 год – 6075 чел. 2020 год – 6075 чел. 2021 год – 6075 чел. 2022 год – 6075 чел. 2023 год – 6075 чел.	
			2016	10751,70	0,00	10748,30	3,40	0,00		
			2017	9768,60	0,00	9768,60	0,00	0,00		
			2018	12683,50	0,00	12683,50	0,00	0,00		
			2019	12693,10	0,00	12693,10	0,00	0,00		
			2020	10922,10	0,00	10922,10	0,00	0,00		
			2021	11953,00	0,00	11953,00	0,00	0,00		
			2022	11953,00	0,00	11953,00	0,00	0,00		
			2023	11953,00	0,00	11953,00	0,00	0,00		
	Итого:		105814,80	0,00	104931,20	883,60	0,00			



13.	Дополнительная помощь местным бюджетам для решения социально значимых вопросов (средства депутатов ЗСК), в том числе:	2015	1376,80	0,00	1376,80	0,00	0,00	<p>Количество образовательных организаций, в которых проведён капитальный и текущий ремонт, шт.:</p> <p>2015 год – 9 шт. (ДОУ №№ 23, 25, 31, 32, 35, 36, 37, 40, 52)</p> <p>2016 год – 2 шт. (ДОУ №№ 2, 28, 52)</p> <p>2017 год – 8 шт. (ДОУ №№ 5, 7, 10, 13, 17, 27, 31, 35)</p> <p>2018 год – 1 шт. (ДОУ № 5);</p> <p>2019 год – 3 шт. (ДОУ № 23, 27, 36);</p> <p>2020 – 12 шт. (ДОУ № 1, 5, 12, 14, 23, 31, 32, 33, 35, 37, 39, 52)</p> <p>Количество образовательных организаций, в которые приобретено оборудование (музыкальные инструменты синтезаторы, стулья, кровати), шт.:</p> <p>2017 год – 1 шт. (ДОУ № 51)</p> <p>2018 год – 2 шт. (ДОУ № 32, 33);</p> <p>2019 год – 1 шт. (ДОУ № 32);</p> <p>2020 год – 9 шт. (ДОУ № 5, 52, 24, 9,</p>	УО
		2016	429,90	0,00	429,90	0,00	0,00		
		2017	2149,00	0,00	2149,00	0,00	0,00		
		2018	504,00	0,00	504,00	0,00	0,00		
		2019	440,10	0,00	440,00	0,10	0,00		
		2020	18987,00	0,00	18987,00	0,00	0,00		
		2021	0,00	0,00	0,00	0,00	0,00		
		2022	0,00	0,00	0,00	0,00	0,00		
		2023	0,00	0,00	0,00	0,00	0,00		
		Итого:	23886,80	0,00	23886,70	0,10	0,00		


									10, 3, 40, 41, 51) Количество образовательных организаций, в которые приобретено оборудование, шт.: 2020 год - МАДОУ д/с к/в № 1, МБДОУ д/с о/в № 17, №39, МБДОУ д/с о/в № 41
13.1.	Капитальный и текущий ремонт	2015	1376,80	0,00	1376,80	0,00	0,00	Количество образовательных организаций, в которых проведён капитальный и текущий ремонт, шт.: 2015 год – 9 шт. (ДОУ №№ 23, 25, 31, 32, 35, 36, 37, 40,52) 2016 год – 3 шт. (ДОУ №№ 2, 28,52) 2017 год – 8 шт. (ДОУ №№ 5,7, 10, 13, 17, 27, 31, 35) 2018 год – 1 шт. (ДОУ № 5); 2019 год- 3 шт. (ДОУ № 23, 27, 36); 2020 – 12 шт. (ДОУ № 1, 5, 12, 14, 23, 31, 32, 33, 35, 37, 39, 52)	
		2016	429,90	0,00	429,90	0,00	0,00		
		2017	2126,00	0,00	2126,00	0,00	0,00		
		2018	350,00	0,00	350,00	0,00	0,00		
		2019	420,10	0,00	420,00	0,10	0,00		
		2020	9637,00	0,00	9637,00	0,00	0,00		
		2021	0,00	0,00	0,00	0,00	0,00		
		2022	0,00	0,00	0,00	0,00	0,00		
		2023	0,00	0,00	0,00	0,00	0,00		
	Итого:	14339,80	0,00	14339,70	0,10	0,00			
13.2.	Материально техническое обеспечение	2015	0,00	0,00	0,00	0,00	0,00	Количество образовательных организаций, в которые приобретено оборудование (музыкальные инструменты синтезаторы, стулья, кро-	
		2016	0,00	0,00	0,00	0,00	0,00		
		2017	23,00	0,00	23,00	0,00	0,00		
		2018	154,00	0,00	154,00	0,00	0,00		
		2019	20,00	0,00	20,00	0,00	0,00		
		2020	350,00	0,00	350,00	0,00	0,00		
		2021	0,00	0,00	0,00	0,00	0,00		

			2022	0,00	0,00	0,00	0,00	0,00	вати), шт.: 2017 год – 1 шт. (ДОУ № 51) 2018 год – 2 шт. (ДОУ № 32, 33), 2019 год- 1 шт. (ДОУ № 32); 2020 год – 2 шт. (ДОУ № 5, 52)
			2023	0,00	0,00	0,00	0,00	0,00	
			Итого:	547,00	0,00	547,00	0,00	0,00	
13.3	Обеспечение функционирования дошкольных образовательных организаций		2015	0,00	0,00	0,00	0,00	0,00	Количество образовательных организаций, в которые приобретено оборудование и инвентарь для новых групп, шт.: 2020 год – 4 шт: МАДОУ д/с к/в № 1, № 17, №39, № 41
			2016	0,00	0,00	0,00	0,00	0,00	
			2017	0,00	0,00	0,00	0,00	0,00	
			2018	0,00	0,00	0,00	0,00	0,00	
			2019	0,00	0,00	0,00	0,00	0,00	
			2020	9000,00	0,00	9 000,00	0,00	0,00	
			2021	0,00	0,00	0,00	0,00	0,00	
			2022	0,00	0,00	0,00	0,00	0,00	
			2023	0,00	0,00	0,00	0,00	0,00	
			Итого	9000,00	0,00	9000,00	0,00	0,00	
14.	Финансовое обеспечение непредвиденных расходов по организации предоставления общедоступного и бесплатного дошкольного, начального общего, основного общего, среднего общего образования по основным общеобразовательным программам в муниципальных образовательных организациях, созданию		2015	0,00	0,00	0,00	0,00	0,00	Число образовательных организаций, обеспеченных оборудованием для обеззараживания воздуха, предназначенным для работы в присутствии людей, %: 2020 год – 38 учреждений
			2016	0,00	0,00	0,00	0,00	0,00	
			2017	0,00	0,00	0,00	0,00	0,00	
			2018	0,00	0,00	0,00	0,00	0,00	
			2019	0,00	0,00	0,00	0,00	0,00	
			2020	2001,00	0,00	1033,50	967,50	0,00	
			2021	0,00	0,00	0,00	0,00	0,00	
			2022	0,00	0,00	0,00	0,00	0,00	
			2023	0,00	0,00	0,00	0,00	0,00	
			Итого:	2001,00	0,00	1033,50	967,50	0,00	

	условий для осуществления присмотра и ухода за детьми, содержания детей в муниципальных образовательных организациях в части оснащения помещений муниципальных дошкольных образовательных и общеобразовательных организаций оборудованием для обеззараживания воздуха, предназначенным для работы в присутствии людей									
15.	Приобретение движимого имущества, необходимого для обеспечения функционирования вновь созданных и (или) создаваемых мест в муниципальных образовательных организациях, в том числе для размещения детей в возрасте до 3 лет, в рамках реализации мероприятий регионального проекта Краснодарского края «Содействие занятости женщин – создание условий дошкольного образования для детей в возрасте до трёх лет на территории Краснодар-		2015	0,00	0,00	0,00	0,00	0,00		Число образовательных организаций, обеспеченных новым оборудованием, уч.: 2020 год – 4 уч. (ДОУ №№ 39, 1, 17, 41)
			2016	0,00	0,00	0,00	0,00	0,00		
			2017	0,00	0,00	0,00	0,00	0,00		
			2018	0,00	0,00	0,00	0,00	0,00		
			2019	0,00	0,00	0,00	0,00	0,00		
			2020	8185,30	0,00	7776,00	409,30	0,00		
			2021	0,00	0,00	0,00	0,00	0,00		
			2022	0,00	0,00	0,00	0,00	0,00		
			2023	0,00	0,00	0,00	0,00	0,00		
		Итого:		8185,30	0,00	7776,00	409,30	0,00		

	ского края»									
16.	Приобретение движимого имущества за счёт резервного фонда администрации		2015	0,00	0,00	0,00	0,00	0,00	Число образовательных организаций, обеспеченных имуществом из средств резервного фонда, уч.: 2020 год – 38 уч.	
			2016	0,00	0,00	0,00	0,00	0,00		
			2017	0,00	0,00	0,00	0,00	0,00		
			2018	0,00	0,00	0,00	0,00	0,00		
			2019	0,00	0,00	0,00	0,00	0,00		
			2020	838,30	0,00	0,00	838,30	0,00		
			2021	0,00	0,00	0,00	0,00	0,00		
			2022	0,00	0,00	0,00	0,00	0,00		
			2023	0,00	0,00	0,00	0,00	0,00		
			Итого:	838,30	0,00	0,00	838,30	0,00		
Итого			2015	437912,20	0,00	330856,20	107056,00	0,00		
			2016	448300,60	0,00	353618,70	94681,90	0,00		
			2017	458323,80	0,00	362035,90	96287,90	0,00		
			2018	490564,80	0,00	311871,00	178693,80	0,00		
			2019	533050,90	0,00	363022,70	170028,20	0,00		
			2020	561938,10	0,00	416107,40	145830,70	0,00		
			2021	506626,60	0,00	373927,10	132699,50	0,00		
			2022	501965,20	0,00	374050,30	127914,90	0,00		
			2023	502093,80	0,00	374178,90	127914,90	0,00		
		Итого:	4440776,00	0,00	3259668,20	1181107,80	0,00			

Начальник управления образования



О.А. Дорошко

ПРИЛОЖЕНИЕ № 4  
к муниципальной программе  
«Развитие образования»

ПОДПРОГРАММА  
«Развитие общего образования»

ПАСПОРТ  
подпрограммы «Развитие общего образования»

Координатор подпрограммы	Управление образования администрации муниципального образования Славянский район
Участники подпрограммы	Муниципальные бюджетные и автономные общеобразовательные организации, подведомственные управлению образования администрации муниципального образования Славянский район
Цель подпрограммы	Организация предоставления и повышение качества общего образования по основным общеобразовательным программам на территории муниципального образования Славянский район
Задача подпрограммы	Создание условий для предоставления общедоступного и бесплатного начального общего, основного общего, среднего общего образования по основным общеобразовательным программам в муниципальных общеобразовательных организациях
Перечень целевых показателей подпрограммы	<p>Доля выпускников муниципальных общеобразовательных учреждений, не получивших аттестат о среднем (полном) образовании, в общей численности выпускников муниципальных общеобразовательных учреждений.</p> <p>Доля муниципальных общеобразовательных учреждений, соответствующих современным требованиям обучения, в общем количестве муниципальных общеобразовательных учреждений.</p> <p>Доля муниципальных общеобразовательных учреждений, здания которых находятся в аварийном состоянии или требуют капитального ремонта, в общем количестве муниципальных общеобразовательных учреждений.</p> <p>Доля обучающихся в муниципальных общеобразовательных учреждениях, занимающихся во вторую смену, в общей численности обучаю-</p>

	<p>щихся в муниципальных общеобразовательных учреждениях.</p> <p>Охват учащихся муниципальных общеобразовательных организаций сбалансированным горячим питанием.</p> <p>Удельный вес численности учителей в возрасте до 35 лет в общей численности учителей общеобразовательных организаций.</p> <p>Отношение среднемесячной заработной платы педагогических работников образовательных организаций общего образования к среднемесячной заработной плате в Краснодарском крае.</p> <p>Расходы бюджета муниципального образования Славянский район на общее образование в расчете на 1 обучающегося в муниципальных общеобразовательных учреждениях</p>
<p>Приоритетные проекты и (или) программы</p>	<p>Национальный проект «Образование», в том числе региональный проект «Современная школа» и региональный проект «Успех каждого ребёнка»</p> <p>Национальный проект «Безопасные и качественные автомобильные дороги», в том числе региональный проект «Безопасность дорожного движения»</p>
<p>Этапы и сроки реализации подпрограммы</p>	<p>Срок реализации – 2015-2023 годы, этапы не предусмотрены</p>
<p>Объемы и источники финансирования подпрограммы, в том числе на финансовое обеспечение приоритетных проектов и (или) программ</p>	<p>Объем финансирования мероприятий муниципальной подпрограммы составляет 8039505,00, в том числе:</p> <p>Из средств федерального бюджета 387319,90 тысяч рублей, в том числе по годам:</p> <p>2015 год – 0,00 тысяч рублей;</p> <p>2016 год – 4319,10 тысяч рублей;</p> <p>2017 год – 0,00 тысяч рублей;</p> <p>2018 год – 0,00 тысяч рублей;</p> <p>2019 год – 6111,70 тысяч рублей;</p> <p>2020 год – 39482,70 тысяч рублей;</p> <p>2021 год – 111012,30 тысяч рублей;</p> <p>2022 год – 117007,00 тысяч рублей;</p> <p>2023 год – 109387,10 тысяч рублей.</p>

Из средств краевого бюджета 5988092,90 тысяч рублей, в том числе по годам:

2015 год – 568333,20 тысяч рублей;  
2016 год – 583817,10 тысяч рублей;  
2017 год – 610765,20 тысяч рублей;  
2018 год – 684489,50 тысяч рублей;  
2019 год – 679392,70 тысяч рублей;  
2020 год – 735629,90 тысяч рублей;  
2021 год – 714141,80 тысяч рублей;  
2022 год – 706180,00 тысяч рублей;  
2023 год – 705343,50 тысяч рублей;

Из средств районного бюджета 1664092,20 тыс. рублей, в том числе по годам:

2015 год – 132739,10 тысяч рублей;  
2016 год – 150896,20 тысяч рублей;  
2017 год – 176815,60 тысяч рублей, в том числе \*1635,00;  
2018 год – 221584,30 тысяч рублей;  
2019 год – 227765,40 тысяч рублей;  
2020 год – 209973,50 тысяч рублей;  
2021 год – 186366,30 тысяч рублей;  
2022 год – 179094,40 тысяч рублей;  
2023 год – 178857,40 тысяч рублей.

Финансовое обеспечение национального проекта «Образование» составляет 42183,90 тысяч рублей, в том числе из средств:

Из средств федерального бюджета 14751,90 тысяч рублей, из них по годам:

2015 год – 0,00 тысяч рублей;  
2016 год – 0,00 тысяч рублей;  
2017 год – 0,00 тысяч рублей;  
2018 год – 0,00 тысяч рублей;  
2019 год – 6111,70 тысяч рублей;  
2020 год – 1072,40 тысяч рублей;  
2021 год – 3245,50 тысяч рублей;  
2022 год – 4322,30 тысяч рублей;  
2023 год - 0,00 тысяч рублей.

Из средств краевого бюджета 25235,60 тысяч рублей, из них по годам:



2015 год – 0,00 тысяч рублей;  
 2016 год – 0,00 тысяч рублей;  
 2017 год – 0,00 тысяч рублей;  
 2018 год – 0,00 тысяч рублей;  
 2019 год – 13438,70 тысяч рублей;  
 2020 год – 11481,40 тысяч рублей;  
 2021 год – 135,30 тысяч рублей;  
 2022 год – 180,20 тысяч рублей;  
 2023 год – 0, 00 тысяч рублей.

Из средств муниципального бюджета 2196,40 тысяч рублей, из них по годам:

2015 год – 0,00 тысяч рублей;  
 2016 год – 0,00 тысяч рублей;  
 2017 год – 0,00 тысяч рублей;  
 2018 год – 0,00 тысяч рублей;  
 2019 год – 1120,60 тысяч рублей;  
 2020 год – 660,80 тысяч рублей;  
 2021 год – 178,00 тысяч рублей;  
 2022 год – 237,00 тысяч рублей;  
 2023 год – 0,00 тысяч рублей.

Финансовое обеспечение национального проекта «Безопасные и качественные автомобильные дороги» составляет 9000,00 тысяч рублей, в том числе из средств:

Из средств краевого бюджета 7600,00 тысяч рублей, из них по годам:

2015 год – 0,00 тысяч рублей;  
 2016 год – 0,00 тысяч рублей;  
 2017 год – 0,00 тысяч рублей;  
 2018 год – 0,00 тысяч рублей;  
 2019 год – 0,00 тысяч рублей;  
 2020 год – 7600,00 тысяч рублей;  
 2021 год – 0,00 тысяч рублей;  
 2022 год – 0,00 тысяч рублей;  
 2023 год – 0,00 тысяч рублей;

Из средств муниципального бюджета 1400,00 тысяч рублей, из них по годам:

2015 год – 0,00 тысяч рублей;  
 2016 год – 0,00 тысяч рублей;  
 2017 год – 0,00 тысяч рублей;  
 2018 год – 0,00 тысяч рублей;

	2019 год – 0,00 тысяч рублей; 2020 год – 1400,00 тысяч рублей; 2021 год – 0,00 тысяч рублей; 2022 год – 0,00 тысяч рублей; 2023 год – 0,00 тысяч рублей; * - выполнение долговых обязательств за 2016 год.
Контроль за выполнением подпрограммы	Управление образования администрации муниципального образования Славянский район

### 1. Характеристика текущего состояния и прогноз развития сферы общего образования муниципального образования Славянский район

В муниципальном образовании Славянский район функционирует 36 муниципальных общеобразовательных организаций, реализующих программы начального общего, основного общего и среднего общего образования, из них: 20 средних общеобразовательных школ, 15 основных общеобразовательных школ. Численность обучающихся по программам общего образования в общеобразовательных организациях по состоянию на 1 января 2020 года составляет 14 293 человека.

Демографические процессы активно влияют на контингент школьников. За последние пять лет число обучающихся по образовательным программам начального общего, основного общего и среднего общего образования в дневных общеобразовательных организациях выросло на 14,7%.

Особенно активно растет контингент обучающихся по образовательным программам начального общего образования. Численность первоклассников с 2015 года выросла на 33,7 %.

Вместе с тем в связи с низкими темпами строительства общеобразовательных школ наметилась устойчивая тенденция увеличения доли обучающихся, занимающихся во вторую смену. В настоящее время 85,15 % образовательных организаций обучаются в две смены.

В школах района с 2010 года поэтапно вводятся федеральные государственные образовательные стандарты общего образования. В настоящее время по новым стандартам обучается 43% школьников.

Тем не менее, остается актуальной задача повышения уровня обучения в таких областях, как искусство, социальные науки, иностранный язык, технологии. Это связано с тем, что существующий механизм обновления содержания образования нуждается в дополнительной настройке, в повышении гибкости и оперативности.

К 2021 году на обучение по новым федеральным государственным образовательным стандартам должны перейти все школьники района. Для этого в общеобразовательных организациях необходимо создать современную учебно-материальную базу и повысить квалификацию педагогических работников, а также обновить учебники и учебно-методические пособия.

Об улучшении качества образования в районе свидетельствует снижение числа выпускников, не получивших аттестат. В 2019 году все учащиеся получили аттестат о среднем общем образовании.

Выпускники общеобразовательных организаций муниципального образования Славянский район традиционно показывают результаты ЕГЭ по основным предметам, превышающие среднекраевые показатели.

В связи с усилением требований к процедуре проведения государственной итоговой аттестации для обеспечения информационной безопасности все пункты проведения экзаменов обеспечены видеонаблюдением on-line, организована печать контрольно-измерительных материалов в аудиториях пунктов проведения экзаменов.

В результате реализации приоритетного национального проекта «Образование», национальной образовательной инициативы «Наша новая школа», регионального проекта модернизации систем общего образования существенно обновлена инфраструктура общего образования.

В настоящее время во всех общеобразовательных организациях имеются интерактивные доски и мультимедийные проекторы. Ими оснащены 68,5% учебных кабинетов, в том числе 54,3% кабинетов начальных классов. Доля общеобразовательных организаций, имеющих доступ к сети «Интернет» на скорости более 2 Мб/с, составляет 92%. Во всех средних школах оборудованы локальные вычислительные сети, что обеспечило повсеместный переход на электронные дневники, журналы и электронную систему управления, доступ к сети «Интернет» в учебных кабинетах.

Созданы дополнительные условия для сохранения и укрепления здоровья школьников. В школьные спортивные залы поставлено новое спортивное оборудование, что повысило уровень физкультурно-оздоровительной и спортивно-массовой работы. В районе все школьные медицинские кабинеты оснащены современным оборудованием пролицензированы. 87,3% школ имеют в пищеблоках новое высокотехнологичное оборудование, что заметно улучшило организацию и повысило качество питания обучающихся. На начало нового 2019-2020 учебного года горячим питанием охвачены 98,6% учащихся. Компенсацию удорожания стоимости питания из средств муниципального бюджета на одного учащегося получают 100% учащихся из многодетных и малообеспеченных семей, детей-инвалидов и детей, оставшихся без попечения родителей. Организовано дополнительное питание молоком учащихся 1-4 классов муниципальных общеобразовательных организаций.

В основном решены вопросы безопасности школьных перевозок. Весь парк школьных автобусов соответствует требованиям ГОСТа. Проведена необходимая модернизация и оснащение бортовым навигационным оборудованием ГЛОНАСС. Регулярно осуществляется замена устаревших школьных автобусов.

В ходе модернизации значительно укрепилась школьная инфраструктура. В настоящее время 57,1% школьных окон обновлены (от их общего количества), произведена замена оконных блоков на металлопластиковые. Капитально

отремонтировано 12 школьных спортивных залов, 100% школ оснащены тёплыми туалетами.

Вместе с тем сохраняется дифференциация общеобразовательных организаций по уровню соответствия инфраструктуры современным требованиям. В ряде школ отсутствует базовое благоустройство: требуют капитального ремонта спортивные залы, системы электропроводки и теплоснабжения, необходимо ограждение по периметру школьных территорий и установка систем видеонаблюдения.

Важным фактором, неблагоприятно влияющим на качество образования, распространение современных технологий и методов преподавания является состояние кадрового потенциала на всех его уровнях.

В муниципальном образовании Славянский район выражен возрастной и гендерный дисбаланс в общем образовании: доля учителей пенсионного возраста составляет 20 процентов, доля педагогов-мужчин - чуть более 11 процентов. Медленно происходит обновление педагогического корпуса. Доля учителей районных школ в возрасте до 30 лет составляет 9 процентов.

Важным фактором, определяющим привлекательность педагогической профессии, является уровень заработной платы.

В Указе Президента Российской Федерации от 7 мая 2012 года № 597 «О мероприятиях по реализации государственной социальной политики» поставлена задача доведения средней заработной платы педагогических работников образовательных организаций общего образования до средней заработной платы в соответствующем регионе.

В 2019 году среднемесячная заработная плата учителей общеобразовательных учреждений района превысила показатели предыдущего периода на 9,4%.

Обновление профессиональных компетенций и повышение уровня подготовки управленческого и педагогического корпуса требуют большей мобильности и гибкости системы повышения квалификации, основанной на единых рамках профессиональных умений, но адресно отвечающей на персональные запросы педагогов и школ.

В этой сфере на территории района реализован комплекс мер: введена новая система оплаты труда, стимулирующая качество результатов деятельности педагогов и мотивацию профессионального развития, утверждены современные квалификационные требования к педагогическим работникам и правила аттестации, реализованы масштабные программы повышения квалификации, в том числе на базе созданной сети стажировочных площадок. В целях поощрения лучших учителей ежегодно осуществлялись выплаты премий.

Немаловажной частью в привлечении специалистов в отрасль является социальная поддержка педагогов. В соответствии с частью 8 статьи 47 Федерального закона «Об образовании в Российской Федерации» предоставляются меры социальной поддержки в виде компенсации расходов на оплату жилых помещений, отопления и освещения педагогическим работникам муниципальных образовательных организаций, проживающим и работающим в сельской

местности, рабочих поселках (поселках городского типа) на территории Славянского района. За три года ими воспользовались 1669 педагогов.

## 2. Цели, задачи и целевые показатели достижения целей и решения задач, сроки и этапы реализации подпрограммы

2.1. Основной целью данной подпрограммы является организация предоставления и повышение качества общего образования по основным общеобразовательным программам на территории муниципального образования Славянский район.

2.2. Для достижения указанной цели необходимо решить следующую задачу:

создать условия для предоставления общедоступного и бесплатного начального общего, основного общего, среднего общего образования по основным общеобразовательным программам в муниципальных образовательных организациях.

Реализация данной задачи требует программного подхода и применения механизмов поддержки.

2.3. Сроки реализации подпрограммы: 2015 - 2023 годы, этапы не предусмотрены.

2.4. Отдельные целевые показатели муниципальной подпрограммы могут не иметь положительной динамики либо сохранять свои значения, так как рассчитываются с учетом планируемого объема финансирования.

Значения целевых показателей подлежат ежегодному уточнению.

Данные о целевых показателях подпрограммы и методика их расчёта представлены в приложении № 1 к подпрограмме.

## 3. Перечень мероприятий подпрограммы «Развитие общего образования»

Перечень мероприятий подпрограммы «Развитие общего образования» представлен в приложении № 2 к подпрограмме.

## 4. Обоснование ресурсного обеспечения подпрограммы

Реализация подпрограммы предусматривается за счет средств муниципального бюджета 1664092,20 в сумме тысяч рублей.

Средства федерального бюджета в сумме 387319,90 тысяч рублей привлечены в рамках реализации государственной программы Краснодарского края «Развитие образования» и в 2019 года за счёт участия в проекте «Современная школа». Освоение денежных средств реализовано за счёт средства краевого бюджета, источником финансового обеспечения которых являлись средства федерального бюджета.

Предполагается привлечение средств краевого бюджета в размере 5988092,90 тысяч рублей в рамках реализации государственной программы Краснодарского края «Развитие образования», утвержденной постановлением главы администрации (губернатора) Краснодарского края от 5 октября 2015 года № 939 «Об утверждении государственной программы Краснодарского края «Развитие образования».

Для реализации мероприятий подпрограммы предусмотрены субсидии из краевого бюджета на осуществление государственных полномочий в области образования и софинансирование расходных обязательств муниципальных образований Краснодарского края, возникающих при выполнении полномочий органов местного самоуправления по вопросам местного значения. Механизм предоставления субсидий из краевого бюджета регламентирован соглашениями между министерством образования, науки и молодежной политики Краснодарского края и администрацией муниципального образования Славянский район.

Субсидия краевого бюджета предоставляется муниципальному образованию Славянский район в соответствии с пунктом 8 Правил предоставления и распределения субсидий из краевого бюджета бюджетам муниципальных образований Краснодарского края, утвержденных постановлением главы администрации (губернатора) Краснодарского края от 4 октября 2011 года № 1129 «О предоставлении и распределении субсидий из краевого бюджета местным бюджетам муниципальных образований Краснодарского края». Уровень софинансирования варьируется от 40 % до 97 % и утверждается приказом министерства финансов Краснодарского края.

Механизм распределения субвенций из местного бюджета муниципальным общеобразовательным учреждениям регламентирован приказами управления образования администрации муниципального образования Славянский район «О распределении субвенции общеобразовательным учреждениям» и «Об утверждении поправочных коэффициентов к нормативам финансового обеспечения образовательной деятельности (нормативам подушевого финансирования расходов) общеобразовательных организаций муниципального образования Славянский район».

Механизм предоставления субсидий из местного бюджета муниципальным общеобразовательным учреждениям регламентирован соглашениями между главным распорядителем бюджетных средств управлением образования и муниципальными учреждениями о порядке и условиях предоставления субсидий.

Решение о предоставлении субсидии Учреждению на осуществление капитальных вложений в объекты капитального строительства муниципальной собственности муниципального образования Славянский район принимается в соответствии с постановлением администрации муниципального образования Славянский район от 19 мая 2014 года № 1208 «Об утверждении Порядка принятия решений о предоставлении субсидии из районного бюджета на осуществление капитальных вложений в объекты капитального строительства муниципальной собственности муниципального образования Славянский район и

приобретение объектов недвижимого имущества в муниципальную собственность муниципального образования «Славянский район» и приведено в приложении № 10 к муниципальной программе.

Объем бюджетных ассигнований муниципального и краевого бюджета, направляемых на финансирование мероприятий подпрограммы, подлежит ежегодному уточнению при принятии нормативно-правовых актов о бюджете на очередной финансовый год.

Объемы финансирования подпрограммы по годам представлен в таблице:

Год реализации	Объем финансирования, тыс. руб.				
	всего	в разрезе источников финансирования			
		федеральный бюджет	краевой бюджет	районный бюджет	внебюджетные источники
1	2	3	4	5	6
2015 год	701072,30	0,00	568333,20	132739,10	0,00
2016 год	739032,40	4319,10	583817,10	150896,20	0,00
2017 год	787580,80	0,00	610765,20	176815,60	0,00
в т.ч.	*1635,00			*1 635,00	
2018 год	906073,80	0,00	684489,50	221584,30	0,00
2019 год	913269,80	6111,70	679392,70	227765,40	0,00
2020 год	985086,10	39482,70	735629,90	209973,50	0,00
2021 год	1011520,40	111012,30	714141,80	186366,30	0,00
2022 год	1002281,40	117007,00	706180,00	179094,40	0,00
2023 год	993588,00	109387,10	705343,50	178857,40	0,00
Всего, в том числе:	8039505,00	387319,90	5988092,90	1664092,20	0,00
Из них расходы, связанные с осуществлением капитальных вложений в объекты капитального строительства муниципальной собственности муниципального образования Славянский район					
2015 год	0,00	0,00	0,00	0,00	0,00
2016 год	0,00	0,00	0,00	0,00	0,00
2017 год	0,00	0,00	0,00	0,00	0,00
2018 год	6549,60	0,00	0,00	6549,60	0,00
2019 год	12957,80	0,00	7735,00	5222,80	0,00
2020 год	21673,8	0,00	19565,00	2108,80	0,00
2021 год	0,00	0,00	0,00	0,00	0,00
2022 год	0,00	0,00	0,00	0,00	0,00
2023 год	0,00	0,00	0,00	0,00	0,00
всего	41181,20	0,00	27300,00	13881,20	0,00

\* - выполнение долговых обязательств за 2016 год.

### 5. Механизм реализации подпрограммы

Текущее управление подпрограммой осуществляет ее координатор – управление образования, который:

обеспечивает разработку и реализацию подпрограммы;

организовывает работу по достижению целевых показателей подпрограммы;

представляет координатору муниципальной программы отчетность о реализации подпрограммы, а также информацию, необходимую для проведения

оценки эффективности реализации муниципальной программы, мониторинга ее реализации и подготовки доклада о ходе реализации муниципальной программы.

**Участник подпрограммы:**

заключает муниципальные контракты в установленном законодательством порядке согласно Федеральному закону от 5 апреля 2013 года № 44-ФЗ «О контрактной системе в сфере закупок товаров, работ, услуг для обеспечения государственных и муниципальных нужд»;


проводит анализ выполнения мероприятия;

несет ответственность за нецелевое и неэффективное использование выделенных в его распоряжение бюджетных средств;

осуществляет согласование с координатором муниципальной подпрограммы возможных сроков выполнения мероприятия, предложений по объемам и источникам финансирования;

формирует бюджетные заявки на финансирование мероприятия подпрограммы (основного мероприятия), а также осуществляет иные полномочия, установленные подпрограммой.

Начальник управления образования



О.А. Дорошко



ПРИЛОЖЕНИЕ № 1  
к муниципальной подпрограмме  
«Развитие общего образования»  
Муниципальной программы  
«Развитие образования»

ЦЕЛЕВЫЕ ПОКАЗАТЕЛИ МУНИЦИПАЛЬНОЙ ПОДПРОГРАММЫ  
муниципального образования Славянский район «Развитие общего образования»

№ п/п	Наименование показателя	Единица измерения	Статус*	Значение показателей								
				2015 год	2016 год	2017 год	2018 год	2019 год	2020 год	2021 год	2022 год	2023 год
1	2	3	4	5	6	7	8	9	10	11	12	13
1.	Доля выпускников муниципальных общеобразовательных учреждений, не получивших аттестат о среднем (полном) образовании, в общей численности выпускников муниципальных общеобразовательных учреждений	%	3	0,6	0,44	0,2	0,2	0,2	0,2	0,15	0,13	0,10
2.	Доля муниципальных общеобразовательных учреждений, соответствующих современным требованиям обучения, в общем количестве муниципальных общеобразовательных учреждений	%	3	93,4	93,6	93,6	94,2	94,2	94,2	96,0	97,0	98,0

3.	Доля муниципальных общеобразовательных учреждений, здания которых находятся в аварийном состоянии или требуют капитального ремонта, в общем количестве муниципальных общеобразовательных учреждений	%	3	2,7	2,7	2,7	2,7	2,7	0	0	0	0
4.	Доля обучающихся в муниципальных общеобразовательных учреждениях, занимающихся во вторую смену, в общей численности обучающихся в муниципальных общеобразовательных учреждениях	%	3	24,8	22,8	24,1	23,4	17,8	17,8	14,8	14,5	14,3
5.	Охват учащихся муниципальных общеобразовательных организаций сбалансированным горячим питанием	%	3	98,2	98,6	98,4	98,6	98,6	98,6	98,6	98,9	99,0
6.	Удельный вес численности учителей в возрасте до 35 лет в общей численности учителей общеобразовательных организаций	%	3	30	27,6	26,6	27	27	27	28,0	30	30,0
7.	Отношение среднемесячной заработной платы педагогических работников образовательных организаций общего образования к среднемесячной заработной плате в Краснодарском крае	%	3	84,7	89,5	90	90	90	90	90	90	90

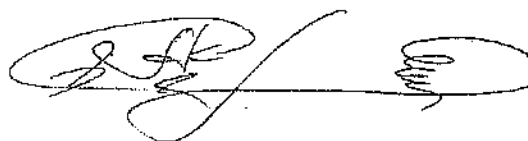
**МЕТОДИКА РАСЧЁТА ЦЕЛЕВЫХ ПОКАЗАТЕЛЕЙ**  
 муниципальной подпрограммы муниципального образования Славянский район  
 «Развитие общего образования»

№ п/п	Наименование целевого показателя	Единица измерения	Методика расчета показателя	Базовые показатели, используемые в формуле	Источник данных для расчёта целевого показателя, периодичность расчёта показателя
1.	Доля выпускников муниципальных общеобразовательных учреждений, не получивших аттестат о среднем (полном) образовании, в общей численности выпускников муниципальных общеобразовательных учреждений	%	$N - (ЧВА / (ОЧВ) \times 100 \%$	ЧВА - численность выпускников муниципальных общеобразовательных учреждений, не получивших аттестат о среднем (полном) образовании; ОЧВ – общая численность выпускников муниципальных общеобразовательных учреждений	Данные мониторинга о выпускниках муниципальных общеобразовательных учреждений, не получивших аттестат о среднем (полном) образовании. Показатель рассчитывается один раз в год.
2.	Доля муниципальных общеобразовательных учреждений, соответствующих современным требованиям обучения, в общем количестве муниципальных общеобразовательных учреждений	%.	$N - (Ч ОУ С Т / (ОЧ ОУ) \times 100 \%$	Ч ОУ С Т - численность муниципальных общеобразовательных учреждений, соответствующих современным требованиям обучения; ОЧ ОУ - общая численность муниципальных общеобразовательных учреждений	Данные ежеквартального мониторинга об учреждениях, соответствующих современным требованиям обучения. Показатель рассчитывается ежеквартально
3.	Доля муниципальных общеобразовательных учреждений, здания которых находятся в аварийном состоянии или требуют капитального ремонта, в общем количестве муниципальных общеобразовательных учреждений	%.	$N - (Ч ОУ А / (ОЧ ОУ) \times 100 \%$	Ч ОУ А – численность муниципальных общеобразовательных учреждений, здания которых находятся в аварийном состоянии или требуют капитального ремонта; ОЧ ОУ - общая численность муниципальных общеобразовательных учреждений	Данные ежеквартального отчёта управления образования о зданиях, которых находятся в аварийном состоянии или требуют капитального ремонта Показатель рассчитывается ежеквартально

				ных учреждений	
4.	Доля обучающихся в муниципальных общеобразовательных учреждениях, занимающихся во вторую смену, в общей численности обучающихся в муниципальных общеобразовательных учреждениях	%	$N - (ЧО II / (ОЧО)) \times 100 \%$	ЧО II – численность обучающихся в муниципальных общеобразовательных учреждениях, занимающихся во вторую смену; ОЧО - общая численность обучающихся в муниципальных общеобразовательных учреждениях	Данные ежеквартального отчёта управления образования об учащихся, занимающихся во вторую смену. Показатель рассчитывается ежеквартально
5.	Охват учащихся муниципальных общеобразовательных организаций сбалансированным горячим питанием	%	$N - (ЧОГП / (ОЧО)) \times 100 \%$	ЧОГП - численность обучающихся муниципальных общеобразовательных организаций, получающих сбалансированное горячее питание; ОЧО - общая численность обучающихся в муниципальных общеобразовательных учреждениях	Данные ежемесячного отчёта управления образования об учащихся, получающих горячее питание Показатель рассчитывается ежемесячно
6.	Удельный вес численности учителей в возрасте до 35 лет в общей численности учителей общеобразовательных организаций	%	$N - (ЧУ 35 / ОЧУ) \times 100 \%$	ЧУ 35 – численность учителей в возрасте до 35 лет; ОЧУ - общая численность учителей общеобразовательных организаций	Данные ежеквартального мониторинга управления образования о кадровом составе отрасли Показатель рассчитывается ежеквартально
7.	Отношение среднемесячной заработной платы педагогических работников образовательных организаций общего образования к среднемесячной заработной плате в Краснодарском крае	%	$N - (СР ЗП ОУ / (СР ЗП КК)) \times 100 \%$	СР ЗП ОУ - среднемесячная заработная плата педагогических работников муниципальных общеобразовательных организаций образования; СР ЗП КК - среднемесячная заработная плата организаций образования Краснодарского края	Данные ежемесячного мониторинга управления образования о среднемесячной заработной плате учителей. Показатель рассчитывается ежемесячно

8.	Расходы бюджета муниципального образования Славянский район на общее образование в расчете на 1 обучающегося в муниципальных общеобразовательных учреждениях		N – P/ОЧ	P – расход на услуги, предоставляемые общеобразовательными учреждениями; ОЧ – общее число учащихся	Данные ежемесячного мониторинга управления образования о расходах бюджета муниципального образования Славянский район на общее образование в расчете на 1 обучающегося. Показатель рассчитывается ежемесячно
----	--	--	----------	--	--

Начальник управления образования



О.А. Дорошко

ПРИЛОЖЕНИЕ № 2  
к подпрограмме  
«Развитие общего образования»  
муниципальной программы  
«Развитие образования»

ПЕРЕЧЕНЬ МЕРОПРИЯТИЙ ПОДПРОГРАММЫ  
«Развитие общего образования»

№ п/п	Наименование мероприятия	Статус *	Год	Объем финансирования, всего (тыс.руб.)	Источники финансирования				Непосредственный результат реализации мероприятия	Государственный заказчик, главный распорядитель (распорядитель) бюджетных средств, исполнитель
					Федеральный бюджет	Краевой бюджет	Районный бюджет	Внебюджетные источники		
1	2	3	4	5	6	7	8	9	10	
	Цель		Организация предоставления и повышение качества общего образования по основным общеобразовательным программам на территории муниципального образования Славянский район, обеспечение равного доступа к качественному образованию для всех категорий детей							
	Задача		Создание условий для предоставления общедоступного и бесплатного начального общего, среднего общего образования по основным общеобразовательным программам в муниципальных образовательных организациях							
1.	Субвенции бюджету МО Славянский район на осуществление государственных полномочий в области образования по финансовому обеспечению государственных гарантий реа-		2015	550913,10	0,00	550913,10	0,00	0,00	Обеспечение государственных гарантий реализации прав на получение общедоступного и бесплатного дошкольного, начального общего, основного обще-	Управление образования администрации муниципального образова-
		2016	561867,40	0,00	561867,40	0,00	0,00			
		2017	588383,40	0,00	588383,40	0,00	0,00			
		2018	550184,50	0,00	550184,50	0,00	0,00			
		2019	606842,10	0,00	606842,10	0,00	0,00			
		2020	652158,70	0,00	652158,70	0,00	0,00			
		2021	675231,50	0,00	675231,50	0,00	0,00			
		2022	675231,50	0,00	675231,50	0,00	0,00			

	лизации прав на получение общедоступного и бесплатного дошкольного, начального общего, основного общего, среднего общего образования в муниципальных общеобразовательных организациях, обеспечение дополнительного образования детей в муниципальных общеобразовательных организациях, включая расходы на оплату труда, приобретение учебников и учебных пособий, средств обучения, игр, игрушек (за исключением расходов на содержание зданий и оплату коммунальных услуг)		2023	675231,50	0,00	675231,50	0,00	0,00	го, среднего общего образования в 35 муниципальных общеобразовательных организациях для 100% получателей услуг ежегодно	ния Славянский район (далее – УО), бюджетные, автономные учреждения подведомственные УО
			Итого:	5536043,70	0,00	5536043,70	0,00	0,00		
2.	Обеспечение деятельности муниципальных бюджетных и автономного учреждений, реализующих программы общего образования, в том числе:		2015	115383,80	0,00	0,00	115383,80	0,00	Доля образовательных организаций, выполнивших муниципальное задание, %: 2015 год – 100% 2016 год – 101,7 % 2017 год – 102,2 % 2018 год – 100% 2019 год – 100% 2020 год – 100% 2021 год – 100% 2022 год – 100% 2023 год – 100% Количество образовательных организаций, в которых осуществлён капи-	
		2016	125442,90	0,00	0,00	125442,90	0,00			
		2017	149960,70	0,00	0,00	149960,70	0,00			
		2018	196167,30	0,00	0,00	196167,30	0,00			
		2019	207094,70	0,00	0,00	207094,70	0,00			
		2020	182125,90	0,00	0,00	182125,90	0,00			
		2021	166448,80	0,00	0,00	166448,80	0,00			
		2022	174769,70	0,00	0,00	174769,70	0,00			
		2023	174769,70	0,00	0,00	174769,70	0,00			
			Итого:	1492163,50	0,00	0,00	1492163,50	0,00		

								<p>тальный ремонт, шт.</p> <p>2015 год – 8 шт. (МБОУ СОШ № 1, 6, 16, 18, 25, 56; МБОУ ООШ № 21, 52);</p> <p>2016 год – 8 шт. (МБОУ СОШ № 6, 10, 19, 28, 29, МБОУ ООШ № 9, 30 50);</p> <p>2017 год – 10 шт. (МБОУ СОШ № 1, 4, 6, 16, 28, 29, 39, 43; МБОУ ООШ № 7, 22);</p> <p>2018 год – 9 шт. (МБОУ СОШ № 5, 10, 17, 23, 56, МБОУ ООШ № 9, 30, 50, 52);</p> <p>2019 год – 28 шт. (ОУ № 1, 3, 4, 9, 16, 43 (ремонт туалетов), № 9, 17, 20, 50 (ре- монт и обустройство инженерных сетей), № 3, 4, 5, 17, 20, 25, 31 (ремонт и строи- тельство помеще- ний), № 6, 25, 46, 50 (ремонт вентиляции), № 1, 6 (ремонт пи- щеблока), № 1, 3, 4, 5, 6, 8, 10, 16, 18, 25, 29, 30, 31, 38, 48, 52 (установка фаянса), № 46 (замена двер- ных блоков), № 1, 9, 11, 14, 17, 20, 56, (ремонт мягкой кровли), № 5, 44, 46, 51 (ремонт напольно-</p>
--	--	--	--	--	--	--	--	--



								<p>го покрытия), № 5, 6, 7, 11, 17, 18, 52 (благоустройство территорий фасада зданий, ограждений), 5, 10, 30, 50 (ремонт электрооборудования), ПСД ОУ № 17, 20, 6, 9, 10, 4, 5;</p> <p>2020 год – (ОУ № 10, 43 (ремонт туалетов), № 28, 46 (замена дверных блоков), № 5, 6, 10, 20, 28, 31, 38, (благоустройство территорий фасада зданий, ограждений), № лицей № 4, 48, 52, 56 (ремонт электрооборудования); № 11, 19, 23, 43, (установка противопожарных дверей); № 17 (капитальный ремонт актового зала); № 6 (капитальный ремонт кабинетов, холла, водопровода).</p> <p>2021 год – № 52 (замена оконных блоков); № 6, 8, 18, 25, 29, 43, 48 (капитальный ремонт кровли (замена на профнастил); № 5, 29, 39 (капитальный ремонт спортивного зала).</p> <p>2022 год – № 49 (замена оконных блоков); № лицей 1, 3,</p>
--	--	--	--	--	--	--	--	---

									16, 19 (капитальный ремонт кровли (замена на профнастил); № 20 (капитальный ремонт спортивного зала). 2023 год – 8 учреждений, согласно поданным заявкам. <b>Число образовательных организаций, в которых приобретено имущество, шт.:</b> 2019 год – 1 шт. (оснащение новой школы)	
2.1	Выполнение муниципального задания (оказание услуг)		2015	95377,50	0,00	0,00	95377,50	0,00	Доля образовательных организаций, выполнивших муниципальное задание, %: 2015 год – 100% 2016 год – 101,7 % 2017 год – 102,2 % 2018 год – 100% 2019 год – 100% 2020 год – 100% 2021 год – 100% 2022 год – 100% 2023 год – 100%	УО, бюджетные, автономные учреждения подведомственные УО
		2016	113634,70	0,00	0,00	113634,70	0,00			
		2017	132662,80	0,00	0,00	132662,80	0,00			
		2018	187111,80	0,00	0,00	187111,80	0,00			
		2019	180104,00	0,00	0,00	180104,00	0,00			
		2020	166536,40	0,00	0,00	166536,40	0,00			
		2021	163448,80	0,00	0,00	163448,80	0,00			
		2022	174769,70	0,00	0,00	174769,70	0,00			
		2023	174769,70	0,0	0,00	174769,70	0,00			
		Итого:	1388415,40	0,00	0,00	1388415,40	0,00			
2.2	Проведение капитального ремонта муниципальных общеобразовательных организаций		2015	20006,30	0,00	0,00	20006,30	0,00	Количество образовательных организаций, в которых осуществлён капитальный ремонт, шт. 2015 год – 8 шт. (МБОУ СОШ № 1, 6, 16, 18, 25, 56; МБОУ ООШ № 21,52); 2016 год – 8 шт.	
		2016	11808,20	0,00	0,00	11808,20	0,00			
		2017	15662,90	0,00	0,00	15662,90	0,00			
		2018	9055,50	0,00	0,00	9055,50	0,00			
		2019	18328,30	0,00	0,00	18328,30	0,00			
		2020	12375,90	0,00	0,00	12375,90	0,00			
		2021	2000,00	0,00	0,00	2000,00	0,00			
		2022	0,00	0,00	0,00	0,00	0,00			
		2023	0,00	0,00	0,00	0,00	0,00			
		Итого:	89237,10	0,00	0,00	89237,10	0,00			

								<p>(МБОУ СОШ № 6, 10, 19, 28, 29, МБОУ ООШ № 9, 30, 50); 2017 год – 10 шт. (МБОУ СОШ № 1, 4, 6, 16, 28, 29, 39, 43; МБОУ ООШ № 7, 22); 2018 год – 9 шт. (МБОУ СОШ № 5, 10, 17, 23, 56, МБОУ ООШ № 9, 30, 50, 52) 2019 год – 28 шт. (ОУ № 1, 3, 4, 9, 16, 43 (ремонт туалетов), № 9, 17, 20, 50 (ремонт и обустройство инженерных сетей), № 3, 4, 5, 17, 20, 25, 31 (ремонт и строительство помещений), № 6, 25, 46, 50 (ремонт вентиляции), № 1, 6 (ремонт пищеблока), № 1, 3, 4, 5, 6, 8, 10, 16, 18, 25, 29, 30, 31, 38, 48, 52 (установка фаянса), № 46 (замена дверных блоков), № 1, 9, 11, 14, 17, 20, 56, (ремонт мягкой кровли), № 5, 44, 46, 51 (ремонт напольного покрытия), № 5, 6, 7, 11, 17, 18, 52 (благоустройство территорий фасада зданий, ограждений), 5, 10, 30, 50 (ремонт электрооборудования), ПСД ОУ № 17, 20, 6,</p>	
--	--	--	--	--	--	--	--	---	--

									9, 10, 4, 5; 2020 год – 20 шт. (ОУ № 10, 43 (ре- монт туалетов), № 28, 46 (замена двер- ных блоков), № 5, 6, 10, 20, 28, 31, 38, (благоустройство территорий фасада зданий, ограждений), № лицей № 4, 48, 52, 56 (ремонт электро- оборудования); № 11, 19, 23, 43, (установка противопожарных дверей); № 17 (капи- тальный ремонт ак- тового зала); № 6 (капитальный ремонт кабинетов, холла, водопровода). 2021 год – 11 шт. № 52 (замена оконных блоков); № 6, 8, 18, 25, 29, 43, 48 (капи- тальный ремонт кровли (замена на профнастил); № 5. 29, 39 (капитальный ремонт спортивного зала).2023 год – 8 учреждений, соглас- но поданным заявкам
2.3	Приобретение движи- мого/недвижимого имущества, в том числе:		2015	0,00	0,00	0,00	0,00	0,00	Число образователь- ных организаций, в которых приобретено имущество, шт.: 2019 год – 1 шт. (оснащение школы на 825 мест), 8 шт.: ОУ № 9, 11,
		2016	0,00	0,00	0,00	0,00	0,00	0,00	
		2017	1635,00	0,00	0,00	1635,00	0,00	0,00	
		2018	0,00	0,00	0,00	0,00	0,00	0,00	
		2019	8662,40	0,00	0,00	8662,40	0,00	0,00	
		2020	1438,20	0,00	0,00	1438,20	0,00	0,00	
		2021	1000,00	0,00	0,00	1000,00	0,00	0,00	
		2022	0,00	0,00	0,00	0,00	0,00	0,00	

			2023	0,00	0,00	0,00	0,00	0,00	21, № 10, 23, 28, 17 (филиал), 39 (приобретение мед.оборудования); 2020 год – 6 шт.: ОУ № 11, 29, 31, 39 (приобретение автобусов), № 20 (оборудования для пищеблока), № 6 (оснащение кабинета) 2021 год – 8 шт.	
			Итого:	12735,60	0,00	0,00	12735,60	0,00		
2.3.1	Оплата кредиторской задолженности (приобретение автобуса для СОШ № 19)		2015	0,00	0,00	0,00	0,00	0,00	Выполнение долговых обязательств 2016 года	УО, ОУ № 19
			2016	0,00	0,00	0,00	0,00	0,00		
			2017	1635,00	0,00	0,00	1635,00	0,00		
			2018	0,00	0,00	0,00	0,00	0,00		
			2019	0,00	0,00	0,00	0,00	0,00		
			2020	0,00	0,00	0,00	0,00	0,00		
			2021	0,00	0,00	0,00	0,00	0,00		
			2022	0,00	0,00	0,00	0,00	0,00		
			2023	0,00	0,00	0,00	0,00	0,00		
		Итого:	1635,00	0,00	0,00	1635,00	0,00			
2.4	Субсидии на иные цели из резервных фондов администрации муниципального образования Славянский район		2015	0,00	0,00	0,00	0,00	0,00	Количество общеобразовательных организаций, шт.: 2020 год – 3 шт. МБОУ лицей № 1, 4, МБОУ СОШ № 16 (приобретение средств индивидуальной защиты)	
			2016	0,00	0,00	0,00	0,00	0,00		
			2017	0,00	0,00	0,00	0,00	0,00		
			2018	0,00	0,00	0,00	0,00	0,00		
			2019	0,00	0,00	0,00	0,00	0,00		
			2020	1775,40	0,00	0,00	1775,40	0,00		
			2021	0,00	0,00	0,00	0,00	0,00		
			2022	0,00	0,00	0,00	0,00	0,00		
			2023	0,00	0,00	0,00	0,00	0,00		
		Итого:	1775,40	0,00	0,00	1775,40	0,00			
3.	Организация и проведение государственной итоговой аттестации выпускников, в том числе:		2015	1289,40	0,00	1084,90	204,50	0,00	Количество пунктов приёма экзаменов, оснащённых в соответствии с требованиями, ед.: 2015 год – 6 ед.	
			2016	3390,90	0,00	1963,40	1427,50	0,00		
			2017	4691,60	0,00	2214,70	2476,90	0,00		
			2018	1663,10	0,00	1663,10	0,00	0,00		
			2019	3709,80	0,00	3709,80	0,00	0,00		
			2020	8042,10	0,00	8042,10	0,00	0,00		

			2021	4365,30	0,00	4365,30	0,00	0,00	(школы № 1, 4, 16, 28, 29, 43 - приобретение компьютерного оборудования, генераторов, систем подавления сигналов подвижной связи, установка видеонаблюдения)
			2022	4365,30	0,00	4365,30	0,00	0,00	
			2023	4365,30	0,00	4365,30	0,00	0,00	
			Итого:	35882,80	0,00	31773,90	4108,90	0,00	Доля педагогических работников участвующих в проведении экзаменов, которым выплачены денежные средства по итогам проведения единого государственного экзамена: 2015 год – 100% 2016 год – 100% 2017 год – 100% 2018 год – 100% 2019 год – 100% 2020 год – 100% 2021 год – 100% 2022 год – 100% 2023 год – 100%
									Количество пунктов проведения экзаменов, оснащенных в соответствии с требованиями, шт.: 2016 год – 3 шт. (лицей № 1, лицей № 4, СОШ № 16); 2017 год – 3 шт. (лицей № 1, лицей № 4, СОШ № 16);

									2018 год – 3 шт. (лицей № 1, лицей № 4, СОШ № 16); 2019 год – 3 шт. (лицей № 1, лицей № 4, СОШ № 16); 2020 год – 3 шт. (лицей № 1, лицей № 4, СОШ № 16); 2021 год – 3 шт. (лицей № 1, лицей № 4, СОШ № 16). 2022 год – 3 шт. (лицей № 1, лицей № 4, СОШ № 16). <b>Количество пунктов проведения экзаменов, оборудованных системой видеонаблюдения, шт.:</b> 2016 год – 5 шт. (ОУ №№ 1, 4, 16, 28, 43) 2017 год – 5 шт. (ОУ №№ 1, 4, 16, 28, 43)	
3.1	Субсидии бюджету МО Славянский район на софинансирование расходных обязательств, установленных в соответствии с федеральным законодательством, возникающих в связи с участием в организации и проведении государственной (итоговой) аттестации выпускников		2015	1289,40	0,00	1084,90	204,50	0,00	Количество пунктов приёма экзаменов, оснащённых в соответствии с требованиями, ед.: 2015 год – 6 ед. (школы № 1, 4, 16, 28, 29, 43 - приобретение компьютерного оборудования, генераторов, систем подавления сигналов подвижной связи, установка видеонаблюдения)	УО, бюджетные, автономные учреждения подведомственные УО
		2016	0,00	0,00	0,00	0,00	0,00			
		2017	0,00	0,00	0,00	0,00	0,00			
		2018	0,00	0,00	0,00	0,00	0,00			
		2019	0,00	0,00	0,00	0,00	0,00			
		2020	0,00	0,00	0,00	0,00	0,00			
		2021	0,00	0,00	0,00	0,00	0,00			
		2022	0,00	0,00	0,00	0,00	0,00			
		2023	0,00	0,00	0,00	0,00	0,00			
		Итого:		1289,40	0,00	1084,90	204,50	0,00		
3.2	Субвенции бюджету		2015	0,00	0,00	0,00	0,00	0,00	Доля педагогических	УО

МО Славянский район на осуществление государственных полномочий на материально-техническое обеспечение пунктов проведения экзаменов для государственной итоговой аттестации по образовательным программам основного общего и среднего общего образования и выплату педагогическим работникам, участвующим в проведении единого государственного экзамена, компенсации за работу по подготовке и проведению единого государственного экзамена	2016	1963,40	0,00	1963,40	0,00	0,00	<p>работников участвующих в проведении экзаменов, которым выплачены денежные средства по итогам проведения единого государственного экзамена:</p> <p>2016 год – 100% 2017 год – 100% 2018 год – 100% 2019 год – 100% 2020 год – 100% 2021 год – 100% 2022 год – 100% 2023 год – 100%</p> <p>Количество пунктов проведения экзаменов, оснащенных в соответствии с требованиями, шт.:</p> <p>2016 год – 3 шт. (лицей № 1, лицей № 4, СОШ № 16); 2017 год – 3 шт. (лицей № 1, лицей № 4, СОШ № 16); 2018 год – 3 шт. (лицей № 1, лицей № 4, СОШ № 16); 2019 год – 3 шт. (лицей № 1, лицей № 4, СОШ № 16); 2020 год – 3 шт. (лицей № 1, лицей № 4, СОШ № 16); 2021 год – 3 шт. (лицей № 1, лицей № 4, СОШ № 16). 2022 год – 3 шт. (ли-</p>
	2017	2214,70	0,00	2214,70	0,00	0,00	
	2018	1663,10	0,00	1663,10	0,00	0,00	
	2019	3709,80	0,00	3709,80	0,00	0,00	
	2020	8042,10	0,00	8042,10	0,00	0,00	
	2021	4365,30	0,00	4365,30	0,00	0,00	
	2022	4365,30	0,00	4365,30	0,00	0,00	
	2023	4365,30	0,00	4365,30	0,00	0,00	
	Итого:	30689,00	0,00	30689,00	0,00	0,00	



									пей № 1, лицей № 4, СОШ № 16). 2023 год – 3 шт. (лицей № 1, лицей № 4, СОШ № 16).	
3.3.	Выполнение полномочий по организации государственной итоговой аттестации выпускников		2015	0,00	0,00	0,00	0,00	0,00	Количество пунктов проведения экзаменов, оборудованных системой видеонаблюдения, шт.: 2016 год – 5 шт. (ОУ №№ 1, 4, 16, 28, 43) 2017 год – 5 шт. (ОУ №№ 1, 4, 16, 28, 43)	
			2016	1427,50	0,00	0,00	1427,50	0,00		
			2017	2476,90	0,00	0,00	2476,90	0,00		
			2018	0,00	0,00	0,00	0,00	0,00		
			2019	0,00	0,00	0,00	0,00	0,00		
			2020	0,00	0,00	0,00	0,00	0,00		
			2021	0,00	0,00	0,00	0,00	0,00		
			2022	0,00	0,00	0,00	0,00	0,00		
			2022	0,00	0,00	0,00	0,00	0,00		
			2023	0,00	0,00	0,00	0,00	0,00		
			Итого:	3904,40	0,00	0,00	3904,40	0,00		
4.	Субвенции бюджету МО Славянский район на осуществление органов самоуправления МО Славянский район государственных полномочий по предоставлению мер социальной поддержки в виде компенсации расходов на оплату жилых помещений, отопления и освещения педагогическим работникам муниципальных образовательных организаций, проживающим и работающим в сельской местности, рабочих поселках (поселках городского типа) на территории Славянского района		2015	3454,90	0,00	3454,90	0,00	0,00	Количество педагогических работников, проживающих в сельской местности, получающих компенсацию расходов на оплату жилых помещений, отопления и освещения, чел.: 2015 год – 516 чел. 2016 год – 518 чел. 2017 год – 524 чел. 2018 год – 548 чел. 2019 год – 549 чел. 2020 год – 572 чел. 2021 год – 572 чел. 2022 год – 572 чел. 2023 год – 572 чел.	УО, бюджетные, автономные учреждения подведомственные УО
			2016	7588,70	0,00	7588,70	0,00	0,00		
			2017	10086,20	0,00	10086,20	0,00	0,00		
			2018	10031,30	0,00	10031,30	0,00	0,00		
			2019	8050,00	0,00	8050,00	0,00	0,00		
			2020	9032,10	0,00	9032,10	0,00	0,00		
			2021	7209,00	0,00	7209,00	0,00	0,00		
			2022	7457,00	0,00	7457,00	0,00	0,00		
			2023	7730,80	0,00	7730,80	0,00	0,00		
						Итого:	70640,00	0,00		
5.	Создание условий для развития и популяриза-		2015	4824,30	0,00	4386,20	438,10	0,00	Количество педагогов, получивших	
			2016	0,00	0,00	0,00	0,00	0,00		

	ции мероприятий физкультурно-спортивной направленности, обеспечение деятельности спортивных залов до 21.00 часа, в том числе:		2017	0,00	0,00	0,00	0,00	0,00	выплату за организацию работы с детьми в вечернее и каникулярное время в спортивных залах общеобразовательных организаций и организаций дополнительного образования детей физкультурно-спортивной направленности системы образования МО Славянский район, чел.: 2015 год – 41 чел.
			2018	0,00	0,00	0,00	0,00	0,00	
			2019	0,00	0,00	0,00	0,00	0,00	
			2020	0,00	0,00	0,00	0,00	0,00	
			2021	0,00	0,00	0,00	0,00	0,00	
			2022	0,00	0,00	0,00	0,00	0,00	
			2023	0,00	0,00	0,00	0,00	0,00	
			Итого:	4824,30	0,00	4386,20	438,10	0,00	
5.1	Субсидии бюджету МО Славянский район на софинансирование расходных обязательств в целях организации предоставления дополнительного образования детям (оплата педагогам дополнительного образования за работу с детьми в вечернее и ка-	1	2015	266,60	0,00	241,00	25,60	0,00	Количество педагогов, получивших выплату за организацию работы с детьми в вечернее и каникулярное время в спортивных залах общеобразовательных организаций и организаций дополнительного образо-
	2016	0,00	0,00	0,00	0,00	0,00			
	2017	0,00	0,00	0,00	0,00	0,00			
	2018	0,00	0,00	0,00	0,00	0,00			
	2019	0,00	0,00	0,00	0,00	0,00			
	2020	0,00	0,00	0,00	0,00	0,00			
	2021	0,00	0,00	0,00	0,00	0,00			
	2022	0,00	0,00	0,00	0,00	0,00			
	2023	0,00	0,00	0,00	0,00	0,00			
	Итого:	266,60	0,00	241,00	25,60	0,00			

	никулярное время в спортивных залах общеобразовательных организаций и организаций дополнительного образования детей физкультурно-спортивной направленности системы образования МО Славянский район)								вания детей физкультурно-спортивной направленности системы образования МО Славянский район, чел.: 2015 год – 41 чел.	
5.2.	Субсидии бюджету МО Славянский район на софинансирование расходных обязательств в целях организации предоставления дополнительного образования детям (оплата педагогам дополнительного образования за работу с детьми в спортивных клубах общеобразовательных организаций (за исключением вечерних), гимназиях и лицеях)	1	2015	4557,70	0,00	4145,20	412,500	0,00	Количество педагогов, получивших выплату за организацию работы с детьми в спортивных клубах общеобразовательных организаций (за исключением вечерних), гимназиях и лицеях, чел.: 2015 год – 44 чел.	УО
			2016	0,00	0,00	0,00	0,00	0,00		
			2017	0,00	0,00	0,00	0,00	0,00		
			2018	0,00	0,00	0,00	0,00	0,00		
			2019	0,00	0,00	0,00	0,00	0,00		
			2020	0,00	0,00	0,00	0,00	0,00		
			2021	0,00	0,00	0,00	0,00	0,00		
			2022	0,00	0,00	0,00	0,00	0,00		
			2023	0,00	0,00	0,00	0,00	0,00		
			Итого:	4557,70	0,0	4145,20	412,50	0,00		
6.	Субсидии бюджету МО Славянский район на софинансирование расходных обязательств, возникающих при выполнении полномочий органов самоуправления МО Славянский район, по вопросам местного значения по организации предоставления общедоступного и бесплатного начального общего, основного общего, среднего общего образования по основ-	1	2015	2552,30	0,00	2424,60	127,70	0,00	Количество образовательных организаций в которых проведена оптоволоконная связь и обеспечена работа скоростного интернета, шт.: 2015 год – 3 шт. (ОУ № 1, 4, 16)	
			2016	0,00	0,00	0,00	0,00	0,00		
			2017	0,00	0,00	0,00	0,00	0,00		
			2018	0,00	0,00	0,00	0,00	0,00		
			2019	0,00	0,00	0,00	0,00	0,00		
			2020	0,00	0,00	0,00	0,00	0,00		
			2021	0,00	0,00	0,00	0,00	0,00		
			2022	0,00	0,00	0,00	0,00	0,00		
			2023	0,00	0,00	0,00	0,00	0,00		
			Итого:	2552,30	0,00	2424,60	127,70	0,00		

	ным общеобразовательным программам в части увеличения пропускной способности и оплаты интернет-трафика									
7.	Дополнительная помощь местным бюджетам для решения социально значимых вопросов (средства депутатов ЗСК), в том числе:		2015	1597,00	0,00	1597,00	0,00	0,00	<p>Количество образовательных организаций, в которых проведён капитальный и текущий ремонт, шт.:</p> <p>2015 год – 13 шт. (МБОУ СОШ № 16, 19, 28, 39, 48, 49, 51, 56 МБОУ ООШ № 9, 31, 49, 50, 52);</p> <p>2016 год – 5 шт. (МБОУ СОШ № 6, 10, 19, 23, 56);</p> <p>2017 год – 9 шт. (№ 1, 4, 39, 43, 48, 56, МБОУ ООШ № 7, 49, 52)</p> <p>2018 год – 9 шт. (МБОУ ООШ № 8, 21, 22, 44, 46, МБОУ СОШ № 10, 18, 25, 29)</p> <p>2019 год – 12 шт. (МБОУ лицей № 1, МБОУ СОШ № 10, 39, 6, 16, 23, 56 19, МБОУ ООШ № 8, 11, 49, 50);</p> <p>2020 год – 28 шт. (МБОУ лицей № 1, 4, МБОУ СОШ № 3, 5, 16, 18, 6, 10, 20, 25, 48, 29, 28, 39, 23, 43,56)</p>	УО, бюджетные, автономные учреждения подведомственные УО
		2016	1505,10	0,00	1505,10	0,00	0,00			
		2017	3493,00	0,00	3493,00	0,00	0,00			
		2018	3320,00	0,00	3320,00	0,00	0,00			
		2019	4807,10	0,00	4807,00	0,10	0,00			
		2020	10114,00	0,00	10114,00	0,00	0,00			
		2021	0,00	0,00	0,00	0,00	0,00			
		2022	0,00	0,00	0,00	0,00	0,00			
		2023	0,00	0,00	0,00	0,00	0,00			
		Итого:	24836,20	0,00	24836,10	0,10	0,00			

								<p>МБОУ ООШ № 7,8,9,14,22,30,31,44,46,50,52).</p> <p><b>Количество образовательных организаций, в которых осуществлены работы по благоустройству территории, шт.:</b>  2018 – 3 шт. (МБОУ ООШ № 7, - асфальтирование внутриворотовой территории, 38 - строительство автостоянки, МБОУ СОШ № 28 –асфальтирование баскетбольной площадки)</p> <p><b>Количество оснащённых организаций, шт.:</b>  2016 год – 7 шт. (№ 1, 4, 5, 17, 19, 21, 39);  2017 год – 14 шт. (3, 4, 8, 14, 17, 19, 20, 21,22, 23, 43, 49, 51, 56)  2018 год – 12 шт. (№ 3, 22, 23, 30, 52, 56, 20, 18, 48, 50, 51, 46)  2019 год – 25 шт.  МБОУ лицей № 1, 4  МАОУ СОШ № 12, 17, 4, МБОУ СОШ № 5, 10, 20, 23, 39, 3, 19, 25, 29, 43, 56. МБОУ ООШ № 9, 11, 21, 22, 44, 14, 38, 8, 49, 30);</p>
--	--	--	--	--	--	--	--	---

									2020 год – 1 шт. (МБОУ ООШ № 22)	
7.1.	Проведение капитального и текущего ремонта общеобразовательных организаций		2015	1597,00	0,00	1597,00	0,00	0,00	Количество образовательных организаций, в которых проведён капитальный и текущий ремонт, шт.: 2015 год – 13 шт. (МБОУ СОШ № 16, 19, 28, 39, 48, 49, 51, 56 МБОУ ООШ № 9, 31, 49, 50, 52); 2016 год – 5 шт. (МБОУ СОШ № 6, 10, 19, 23, 56); 2017 год – 9 шт. (№ 1, 4, 39, 43, 48, 56, МБОУ ООШ № 7, 49, 52) 2018 год – 9 шт. (МБОУ ООШ № 8, 21, 22, 44, 46, МБОУ СОШ № 10, 18, 25, 29) 2019 год – 12 шт. (МБОУ лицей № 1, МБОУ СОШ № 10, 39, 6, 16, 23, 56 19, МБОУ ООШ № 8, 11, 49, 50); 2020 год – 28 шт. (МБОУ лицей № 1, 4, МБОУ СОШ № 3, 5, 16, 18, 6, 10, 20, 25, 48, 29, 28, 39, 23, 43, 56) МБОУ ООШ № 7, 8, 9, 14, 22, 30, 31, 44, 46, 50, 52).	УО, бюджетные, автономные учреждения подведомственные УО
			2016	1180,00	0,00	1180,00	0,00	0,00		
			2017	2418,60	0,00	2418,60	0,00	0,00		
			2018	2260,50	0,00	2260,50	0,00	0,00		
			2019	3165,00	0,00	3165,00	0,00	0,00		
			2020	10084,00	0,00	10084,00	0,00	0,00		
			2021	0,00	0,00	0,00	0,00	0,00		
			2022	0,00	0,00	0,00	0,00	0,00		
			2023	0,00	0,00	0,00	0,00	0,00		
		Итого:	20705,10	0,00	20705,10	0,00	0,00			
7.2.	Благоустройство территории		2015	0,00	0,00	0,00	0,00	0,00	Количество образовательных организа-	УО, бюджетные,
			2016	0,00	0,00	0,00	0,00	0,00		

			2017	0,00	0,00	0,00	0,00	0,00	ций, в которых осуществлены работы по благоустройству территории, шт.: 2018 – 3 шт. (МБОУ ООШ № 7, - асфальтирование внутривортовой территории, 38 - строительство автостоянки, МБОУ СОШ № 28 –асфальтирование баскетбольной площадки)	автономные учреждения подведомственные УО
			2018	700,00	0,00	700,00	0,00	0,00		
			2019	0,00	0,00	0,00	0,00	0,00		
			2020	0,00	0,00	0,00	0,00	0,00		
			2021	0,00	0,00	0,00	0,00	0,00		
			2022	0,00	0,00	0,00	0,00	0,00		
			2023	0,00	0,00	0,00	0,00	0,00		
			Итого:	700,00	0,00	700,00	0,00	0,00		
7.3.	Укрепление материально технической базы муниципальных общеобразовательных организаций (приобретение спортивного и туристского инвентаря и оборудования, инструментов и материалов для уроков, приобретение мебели и т.п.)		2015	0,00	0,00	0,00	0,00	0,00	Количество оснащённых организаций, шт.: 2016 год – 7 шт. (школы №№ 1, 4, 5, 17, 19, 21, 39); 2017 год – 14 шт. (3, 4, 8, 14, 17, 19, 20, 21, 22, 23, 43, 49, 51, 56) 2018 год – 12 шт. (№ 3, 22, 23, 30, 52, 56, 20, 18, 48, 50, 51, 46) 2019 год – 25 шт. МБОУ лицей № 1, 4 МАОУ СОШ № 12, 17, МБОУ СОШ № 5, 10, 20, 23, 39, 3, 19, 25, 29, 43, 56 МБОУ ООШ № 9, 11, 21, 22, 44, 14, 38, 8, 49, 30); 2020 год – 1 шт. (МБОУ ООШ № 22)	УО, бюджетные, автономные учреждения подведомственные УО
			2016	325,10	0,00	325,10	0,00	0,00		
			2017	1074,40	0,00	1074,40	0,00	0,00		
			2018	359,50	0,00	359,50	0,00	0,00		
			2019	1642,10	0,00	1642,00	0,10	0,00		
			2020	30,00	0,00	30,00	0,00	0,00		
			2021	0,00	0,00	0,00	0,00	0,00		
			2022	0,00	0,00	0,00	0,00	0,00		
			2023	0,00	0,00	0,00	0,00	0,00		
			Итого:	3431,10	0,00	3431,00	0,10	0,00		
8.	Обеспечение учащихся питанием, в том числе:		2015	19037,50	0,00	2957,50	16080,00	0,00		
			2016	19560,00	0,00	2560,00	17000,00	0,00		
			2017	20569,60	0,00	2469,60	18100,00	0,00		
			2018	11223,00	0,00	3541,80	7681,20	0,00		

			2019	15336,40	0,00	2763,10	12573,30	0,00		
			2020	21176,10	0,00	2611,50	18564,40	0,00		
			2021	14480,60	0,00	1859,70	12620,90	0,00		
			2022	1859,70	0,00	1859,70	0,00	0,00		
			2023	1859,70	0,00	1859,70	0,00	0,00		
			Итого:	125102,40	0,00	22482,60	102619,80	0,00		
8.1	Субвенции бюджету МО Славянский район на осуществление отдельных государственных полномочий по обеспечению льготным питанием учащихся из многодетных семей в муниципальных общеобразовательных организациях		2015	2957,50	0,00	2957,50	0,00	0,00	Доля детей из многодетных семей, обеспеченных льготным питанием, %: 2015 год – 100 % 2016 год – 100 % 2017 год – 100 % 2018 год – 100 % 2019 год – 100 % 2020 год – 100 % 2021 год – 100 % 2022 год – 100 % 2023 год – 100 %	УО
		2016	2560,00	0,00	2560,00	0,00	0,00			
		2017	2469,60	0,00	2469,60	0,00	0,00			
		2018	3541,80	0,00	3541,80	0,00	0,00			
		2019	2763,10	0,00	2763,10	0,00	0,00			
		2020	2611,50	0,00	2611,50	0,00	0,00			
		2021	1859,70	0,00	1859,70	0,00	0,00			
		2022	1859,70	0,00	1859,70	0,00	0,00			
		2023	1859,70	0,00	1859,70	0,00	0,00			
		Итого:	22482,60	0,00	22482,60	0,00	0,00			
8.2.	Обеспечение учащихся сбалансированным горячим питанием, из них:		2015	13836,00	0,00	0,00	13836,00	0,00		
			2016	12308,80	0,00	0,00	12308,80	0,00		
			2017	14100,00	0,00	0,00	14100,00	0,00		
			2018	2876,20	0,00	0,00	2876,20	0,00		
			2019	9123,30	0,00	0,00	9123,30	0,00		
			2020	17104,60	0,00	0,00	17104,60	0,00		
			2021	12620,90	0,00	0,00	12620,90	0,00		
			2022	0,00	0,00	0,00	0,00	0,00		
			2023	0,00	0,00	0,00	0,00	0,00		
			Итого:	81969,80	0,00	0,00	81969,80	0,00		
8.2.1	Компенсация удорожания стоимости питания учащихся дневных муниципальных образовательных организаций, реализующих общеобразовательные программы:		2015	13836,00	0,00	0,00	13836,00	0,00	Обеспеченность питанием детей различных категорий и возрастных групп, указанных в пунктах 8.2.1.1.- 8.2.1.5	
			2016	12308,80	0,00	0,00	12308,80	0,00		
			2017	8072,80	0,00	0,00	8072,80	0,00		
			2018	0,00	0,00	0,00	0,00	0,00		
			2019	0,00	0,00	0,00	0,00	0,00		
			2020	0,00	0,00	0,00	0,00	0,00		
			2021	0,00	0,00	0,00	0,00	0,00		
			2022	0,00	0,00	0,00	0,00	0,00		
			2023	0,00	0,00	0,00	0,00	0,00		
			Итого:	34217,60	0,00	0,00	34217,60	0,00		



8.2.1 1	из расчета 5 рублей в день на одного обучающегося за счет средств муниципального бюджета; для возрастной группы 7-10 лет - 37,0 рублей в день на одного обучающегося за счет внебюджетных средств; для возрастной группы 11-17 лет - 42,0 рубля в день на одного обучающегося за счет внебюджетных средств; педагогических работников, указанных учреждений, из расчета 12,5 рублей в день на одного педагогического работника)	1	2015	13836,00	0,00	0,00	13836,00	0,00	Доля детей, обеспеченных питанием, %: 2015 год – учащихся возрастной группы 7-10 лет – 99,21 %, возрастной группы 11-17 лет – 98,87 %, педагогических работников – 100%.	УО
			2016	0,00	0,00	0,00	0,00	0,00		
			2017	0,00	0,00	0,00	0,00	0,00		
			2018	0,00	0,00	0,00	0,00	0,00		
			2019	0,00	0,00	0,00	0,00	0,00		
			2020	0,00	0,00	0,00	0,00	0,00		
			2021	0,00	0,00	0,00	0,00	0,00		
			2022	0,00	0,00	0,00	0,00	0,00		
			2023	0,00	0,00	0,00	0,00	0,00		
Итого:	13836,00	0,00	0,00	13836,00	0,00					
8.2.1 2	из расчета 5 рублей в день на одного обучающегося за счет средств муниципального бюджета; для возрастной группы 7-10 лет – 37,0 рублей в день на одного обучающегося за счет внебюджетных средств; для возрастной группы 11-17 лет – 42, 0 рубля в день на одного обучающегося за счет внебюджетных средств)	1	2015	0,00	0,00	0,00	0,00	0,00	Доля детей, обеспеченных питанием, %: 2016 год - учащихся возрастной группы 7-10 лет – 99,03 %, 11-17 лет – 97,81%	УО
			2016	6922,20	0,00	0,00	6922,20	0,00		
			2017	0,00	0,00	0,00	0,00	0,00		
			2018	0,00	0,00	0,00	0,00	0,00		
			2019	0,00	0,00	0,00	0,00	0,00		
			2020	0,00	0,00	0,00	0,00	0,00		
			2021	0,00	0,00	0,00	0,00	0,00		
			2022	0,00	0,00	0,00	0,00	0,00		
			2023	0,00	0,00	0,00	0,00	0,00		
Итого:	6922,20	0,00	0,00	6922,20	0,00					
8.2.1 3.	из расчета 7 рублей в день на одного обучающегося за счет средств муниципального бюджета; в базовых школах, школах с буфетораздаточной схемой организации питания для	1	2015	0,00	0,00	0,00	0,00	0,00	Доля детей, обеспеченных питанием, %: 2016 год: 1) в базовых школах и школах с буфетораздаточной схемой организации питания:	УО
			2016	3066,60	0,00	0,00	3066,60	0,00		
			2017	0,00	0,00	0,00	0,00	0,00		
			2018	0,00	0,00	0,00	0,00	0,00		
			2019	0,00	0,00	0,00	0,00	0,00		
			2020	0,00	0,00	0,00	0,00	0,00		
			2021	0,00	0,00	0,00	0,00	0,00		
			2022	0,00	0,00	0,00	0,00	0,00		

<p>возрастной группы 7-10 лет из расчета 23,0 рубля в день на одного обучающегося за счет средств муниципального бюджета, для возрастной группы 11-17 лет - 24,0 рубля в день на одного обучающегося за счет средств муниципального бюджета, для возрастной группы 7-10 лет - 37,0 рублей в день на одного обучающегося за счет внебюджетных средств, для возрастной группы 11-17 лет - 42,0 рубля в день на одного обучающегося за счет внебюджетных средств; в школах имеющих доготовочные столовые, для возрастной группы 7-17 лет из расчета 18,0 рублей в день на одного обучающегося за счет средств муниципального бюджета, для возрастной группы 7-10 лет - 37,0 рублей в день на одного обучающегося за счет внебюджетных средств, для возрастной группы 11-17 лет- 42,0 рубля в день на обучающегося за счет внебюджетных средств; в школах с сырьевыми столовыми для возрастной группы 7-10 лет из расчета 37,0 рублей в</p>	2023	0,00	0,00	0,00	0,00	0,00	возрастной группы 7-10 лет – 99,95 %, возрастной группы 11-17 лет – 99,63 % 2) в школах, имеющих доготовочные столовые: возрастной группы 7-10 лет – 99,16 %, 11-17 лет – 97,14 %; 3) в школах с сырьевыми столовыми возрастной группы 7-10 лет – 98,68 %, 11-17 лет – 96,0 %
	Итого:	3066,60	0,00	0,00	3066,60	0,00	

	день на одного обучающегося за счет внебюджетных средств, для возрастной группы 11-17 лет - 42,0 рубля в день на одного обучающегося за счет внебюджетных средств)										
8.2.1 .4	из расчета 8 рублей в день на одного обучающегося за счет средств муниципального бюджета; для возрастной группы 7-10 лет - 42,0 рублей в день на одного обучающегося за счет средств родителей; для возрастной группы 11-17 лет обучающегося за счет средств родителей)		2015	0,00	0,00	0,00	0,00	0,00	0,00	Доля детей, обеспеченных питанием, %: 2016 год - учащихся возрастной группы 7-10 лет - 99,03 %, 11-17 лет - 97,81% 2017 год - учащихся возрастной группы 7-10 лет - 99,6 %, 11-17 лет - 97,8%	УО
		2016	2320,00	0,00	0,00	2320,00	0,00	0,00			
		2017	3211,60	0,00	0,00	3211,60	0,00	0,00			
		2018	0,00	0,00	0,00	0,00	0,00	0,00			
		2019	0,00	0,00	0,00	0,00	0,00	0,00			
		2020	0,00	0,00	0,00	0,00	0,00	0,00			
		2021	0,00	0,00	0,00	0,00	0,00	0,00			
		2022	0,00	0,00	0,00	0,00	0,00	0,00			
		2023	0,00	0,00	0,00	0,00	0,00	0,00			
		Итого:	5531,60	0,00	0,00	5531,60	0,00	0,00			
8.2.1 .5	из расчета 5 рублей в день на одного обучающегося за счет средств муниципального бюджета; для возрастной группы 7-10 лет - 42,0 рублей в день на одного обучающегося за счет средств родителей; для возрастной группы 11-17 лет - 47,0 рубля в день на одного обучающегося за счет средств родителей)		2015	0,00	0,00	0,00	0,00	0,00	0,00	Доля детей, обеспеченных питанием, %: 2017 год - учащихся возрастной группы 7-10 лет - 99,01 %, 11-17 лет - 98,15 %	УО
		2016	0,00	0,00	0,00	0,00	0,00	0,00			
		2017	4861,20	0,00	0,00	4861,20	0,00	0,00			
		2018	0,00	0,00	0,00	0,00	0,00	0,00			
		2019	0,00	0,00	0,00	0,00	0,00	0,00			
		2020	0,00	0,00	0,00	0,00	0,00	0,00			
		2021	0,00	0,00	0,00	0,00	0,00	0,00			
		2022	0,00	0,00	0,00	0,00	0,00	0,00			
		2023	0,00	0,00	0,00	0,00	0,00	0,00			
		Итого:	4861,20	0,00	0,00	4861,20	0,00	0,00			
8.2.2	Компенсация удорожания стоимости питания на одного учащегося из числа малообеспеченных семей, в том числе:		2015	0,00	0,00	0,00	0,00	0,00	0,00	Доля детей различных категорий, обеспеченных питанием, указанных в пунктах 9.2.2.1.- 9.2.2.2.	
		2016	0,00	0,00	0,00	0,00	0,00	0,00			
		2017	6027,20	0,00	0,00	6027,20	0,00	0,00			
		2018	2000,00	0,00	0,00	2000,00	0,00	0,00			
		2019	0,00	0,00	0,00	0,00	0,00	0,00			
		2020	0,00	0,00	0,00	0,00	0,00	0,00			
		2021	0,00	0,00	0,00	0,00	0,00	0,00			

			2022	0,00	0,00	0,00	0,00	0,00		
			2023	0,00	0,00	0,00	0,00	0,00		
			Итого:	8027,20	0,00	0,00	8027,20	0,00		
8.2.2	статус которых подтвержден органами социальной защиты населения, многодетных малообеспеченных семей, детей-инвалидов и детей, оставшихся без попечения родителей) получающего организованное горячее питание, дневных муниципальных образовательных организаций, реализующих общеобразовательные программы, из расчета 5 рублей в день на одного обучающегося за счет средств муниципального бюджета; для возрастной группы 7-10 лет - 42,0 рублей в день на одного обучающегося из средств родителей, для возрастной группы 11-17 лет - 47,0 рубля в день на одного обучающегося за счет средств родителей)	1	2015	0,00	0,00	0,00	0,00	0,00	Доля детей, обеспеченных питанием, %: 2017 год - учащиеся возрастной группы 7-10 лет - 100 %, 1-17 лет - 100% из многодетных и малообеспеченных семей, детей-инвалидов и детей, оставшихся без попечения родителей	УО
.1			2016	0,00	0,00	0,00	0,00	0,00		
			2017	168,20	0,00	0,00	168,20	0,00		
			2018	0,00	0,00	0,00	0,00	0,00		
			2019	0,00	0,00	0,00	0,00	0,00		
			2020	0,00	0,00	0,00	0,00	0,00		
			2021	0,00	0,00	0,00	0,00	0,00		
			2022	0,00	0,00	0,00	0,00	0,00		
			2023	0,00	0,00	0,00	0,00	0,00		
			Итого:	168,20	0,00	0,00	168,20	0,00		
8.2.2			статус которых подтвержден органами социальной защиты населения, многодетных семей, детей-инвалидов и детей, оставшихся без попечения родителей) получающего организованное горячее питание, дневных муниципаль-	1	2015	0,00	0,00	0,00		
.2.	2016	0,00			0,00	0,00	0,00	0,00		
	2017	5859,00			0,00	0,00	5859,00	0,00		
	2018	2000,00			0,00	0,00	2000,00	0,00		
	2019	0,00			0,00	0,00	0,00	0,00		
	2020	0,00			0,00	0,00	0,00	0,00		
	2021	0,00			0,00	0,00	0,00	0,00		
	2022	0,00			0,00	0,00	0,00	0,00		
	2023	0,00			0,00	0,00	0,00	0,00		

	ных образовательных организаций, реализующих общеобразовательные программы, из расчета 5 рублей в день на одного обучающегося за счет средств муниципального бюджета; для возрастной группы 7-10 лет - 42,0 рублей в день на одного обучающегося из средств родителей, для возрастной группы 11-17 лет - 47,0 рубля в день на одного обучающегося за счет средств родителей) (данная мера поддержки размещена в ВГИССО)		Итого:	7859,00	0,00	0,00	7859,00	0,00	попечения родителей 2018 год – учащиеся возрастной группы 7-10 лет -44 %, 11-17 лет - 56% из многодетных и малообеспеченных семей, детей-инвалидов и детей, оставшихся без попечения родителей
8.2.3	Компенсация удорожания стоимости питания учащихся дневных муниципальных образовательных организаций, реализующих общеобразовательные программы в размере 5 (пяти) рублей на каждого учащегося, получающего услугу по организации питания		2015	0,00	0,00	0,00	0,00	0,00	Доля детей, обеспеченных питанием, %: 2018 год - учащиеся возрастной группы 7-10 лет – 100 %, 11-17 лет - 100%; 2019 год - учащиеся возрастной группы 7-10 лет – 100 %, 11-17 лет - 100%
		2016	0,00	0,00	0,00	0,00	0,00	0,00	
		2017	0,00	0,00	0,00	0,00	0,00	0,00	
		2018	876,20	0,00	0,00	876,20	0,00	0,00	
		2019	2413,90	0,00	0,00	2413,90	0,00	0,00	
		2020	0,00	0,00	0,00	0,00	0,00	0,00	
		2021	0,00	0,00	0,00	0,00	0,00	0,00	
		2022	0,00	0,00	0,00	0,00	0,00	0,00	
		2023	0,00	0,00	0,00	0,00	0,00	0,00	
		Итого:	3290,10	0,00	0,00	3290,10	0,00	0,00	
8.2.4	Компенсация удорожания стоимости питания учащихся дневных муниципальных образовательных организаций, реализующих общеобразовательные программы, в размере 5 (пяти) рублей для категорий учащихся полу-		2015	0,00	0,00	0,00	0,00	0,00	Доля детей, обеспеченных питанием, %: 2019 год - учащиеся возрастной группы 7-10 лет – 100 %, 11-17 лет - 100%.
		2016	0,00	0,00	0,00	0,00	0,00	0,00	
		2017	0,00	0,00	0,00	0,00	0,00	0,00	
		2018	0,00	0,00	0,00	0,00	0,00	0,00	
		2019	5309,40	0,00	0,00	5309,40	0,00	0,00	
		2020	0,00	0,00	0,00	0,00	0,00	0,00	
		2021	0,00	0,00	0,00	0,00	0,00	0,00	
		2022	0,00	0,00	0,00	0,00	0,00	0,00	
		2023	0,00	0,00	0,00	0,00	0,00	0,00	
		Итого:	5309,40	0,00	0,00	5309,40	0,00	0,00	

	чающих услугу по организации питания: из малообеспеченных семей, в том числе детей-инвалидов, детей, оставшихся без попечения родителей, из многодетных семей									
8.2.5	Компенсация удорожания стоимости питания учащихся дневных муниципальных образовательных организаций, реализующих общеобразовательные программы, в размере 8 (восемь) рублей для категорий учащихся получающих услугу по организации питания: из малообеспеченных семей, в том числе детей-инвалидов, детей, оставшихся без попечения родителей, из многодетных семей	2015	0,00	0,00	0,00	0,00	0,00	Доля детей, обеспеченных питанием, %: 2019 год - учащихся возрастной группы 7-10 лет - 100 %, 11-17 лет - 100%; 2020 год - учащихся возрастной группы 7-10 лет - 100 %, 11-17 лет - 100%; 2021 год - учащихся возрастной группы 7-10 лет - 100 %, 11-17 лет - 100%	УО	
2016		0,00	0,00	0,00	0,00	0,00	0,00			
2017		0,00	0,00	0,00	0,00	0,00	0,00			
2018		0,00	0,00	0,00	0,00	0,00	0,00			
2019		1400,00	0,00	0,00	1400,00	0,00	0,00			
2020		17104,60	0,00	0,00	17104,60	0,00	0,00			
2021		12620,90	0,00	0,00	12620,90	0,00	0,00			
2022		0,00	0,00	0,00	0,00	0,00	0,00			
2023		0,00	0,00	0,00	0,00	0,00	0,00			
	Итого:	31125,50	0,00	0,00	31125,50	0,00				
8.3.	Организация дополнительного питания молоком учащихся дневных муниципальных общеобразовательных организаций	2015	2244,0	0,00	0,00	2244,0	0,00	Доля учащихся 1 – 11 классов, обеспеченных молоком, %: 2015 год – 100%	УО	
2016		0,0	0,00	0,00	0,0	0,00	0,00			
2017		0,0	0,00	0,00	0,0	0,00	0,00			
2018		0,0	0,00	0,00	0,0	0,00	0,00			
2019		0,0	0,00	0,00	0,0	0,00	0,00			
2020		0,0	0,00	0,00	0,0	0,00	0,00			
2021		0,0	0,00	0,00	0,0	0,00	0,00			
2022		0,0	0,00	0,00	0,0	0,00	0,00			
2023		0,0	0,00	0,00	0,0	0,00	0,00			
	Итого:	2244,0	0,00	0,00	2244,0	0,00				
8.4.	Организация дополнительного питания молоком учащихся 1-4 классов дневных муниципальных общеобразова-	2015	0,00	0,00	0,00	0,00	0,00	Доля учащихся 1 – 4 классов, обеспеченных молоком, %: 2016 год – 100 %. 2017 год – 100 %	УО	
2016		4691,20	0,00	0,00	4691,20	0,00	0,00			
2017		4000,00	0,00	0,00	4000,00	0,00	0,00			
2018		4805,00	0,00	0,00	4805,00	0,00	0,00			
2019		3450,00	0,00	0,00	3450,00	0,00	0,00			

	тельных организаций		2020	1459,80	0,00	0,00	1459,80	0,00	2018 год – 100% 2019 год – 100%. 2020 год – 100 %
			2021	0,00	0,00	0,00	0,00	0,00	
			2022	0,00	0,00	0,00	0,00	0,00	
			2023	0,00	0,00	0,00	0,00	0,00	
			Итого:	18406,00	0,00	0,00	18406,00	0,00	
9.	Субсидии бюджету МО Славянский район на софинансирование расходных обязательств по организации предоставления общедоступного и бесплатного начального общего, основного общего, среднего общего образования по основным общеобразовательным программам в муниципальных образовательных организациях для создания новых мест в общеобразовательных организациях (капитальный ремонт зданий и сооружений образовательных организаций)		2015	0,00	0,00	0,00	0,00	0,00	Количество введенных мест: 2016 год – 50 мест (СОШ № 5) 2018 год – 100 мест (СОШ № 18) 2019 год – 100 мест (СОШ № 17) 2020 год – 20 мест (лицей № 4)
			2016	2516,30	0,00	2390,40	125,90	0,00	
			2017	0,00	0,00	0,00	0,00	0,00	
			2018	4428,10	0,00	2258,30	2169,80	0,00	
			2019	2432,10	0,00	2213,20	218,90	0,00	
			2020	1000,00	0,00	910,00	90,00	0,00	
			2021	0,00	0,00	0,00	0,00	0,00	
			2022	0,00	0,00	0,00	0,00	0,00	
			2023	0,00	0,00	0,00	0,00	0,00	
			Итого:	10376,50	0,00	7771,90	2604,60	0,00	
10.	Субсидии бюджету МО Славянский район на софинансирование расходных обязательств, возникающих при выполнении полномочий органов самоуправления МО Славянский район, по вопросам местного значения по организации предоставления общедоступного и бесплатного начального общего, основного общего, среднего общего		2015	0,00	0,00	0,00	0,00	0,00	Количество введенных мест: 2018 год – 925 мест (МБОУ СОШ № 18, новая школа); 2019 год – 100 мест (МАОУ СОШ № 17); 2020 год – 20 мест (лицей № 4)
			2016	0,00	0,00	0,00	0,00	0,00	
			2017	0,00	0,00	0,00	0,00	0,00	
			2018	109842,30	0,00	104350,10	5492,20	0,00	
			2019	7100,00	0,00	6745,00	355,00	0,00	
			2020	1500,00	0,00	1425,00	75,00	0,00	
			2021	0,00	0,00	0,00	0,00	0,00	
			2022	0,00	0,00	0,00	0,00	0,00	
			2023	0,00	0,00	0,00	0,00	0,00	
			Итого:	118442,30	0,00	112520,10	5922,20	0,00	

	образования по основным общеобразовательным программам в муниципальных образовательных организациях для создания новых мест в общеобразовательных организациях (приобретение движимого имущества для оснащения вновь созданных мест в муниципальных общеобразовательных организациях)								
11.	Субсидии бюджету МО Славянский район на софинансирование расходных обязательств по организации предоставления общедоступного и бесплатного начального общего, основного общего, среднего общего образования по основным общеобразовательным программам в муниципальных общеобразовательных организациях (проведение капитального ремонта спортивных залов общеобразовательных организаций, помещений при них, других помещений физкультурно-спортивного назначения, физкультурно-оздоровительных комплексов)		2015	0,00	0,00	0,00	0,00	0,00	Количество отремонтированных спортзалов, ед.: 2016 год – 1 ед. (МБОУ СОШ № 18); 2018 год – 1 ед. (МБОУ ООШ № 9); 2019 год – 2 ед. (МАОУ СОШ № 17, МБОУ СОШ № 51)
		2016	3495,90	0,00	2447,10	1048,80	0,00		
		2017	0,00	0,00	0,00	0,00	0,00		
		2018	2772,40	0,00	1413,90	1358,50	0,00		
		2019	3425,90	0,00	1747,20	1678,70	0,00		
		2020	0,00	0,00	0,00	0,00	0,00		
		2021	0,00	0,00	0,00	0,00	0,00		
		2022	0,00	0,00	0,00	0,00	0,00		
		2023	0,00	0,00	0,00	0,00	0,00		
		Итого:	9694,20	0,00	5608,20	4086,00	0,00		



12	Субсидии бюджету МО Славянский район на софинансирование расходных обязательств по организации предоставления общедоступного и бесплатного начального общего, основного общего, среднего общего образования по основным общеобразовательным программам в муниципальных образовательных организациях, в части создания в муниципальных общеобразовательных организациях, расположенных в сельской местности условий для занятий физической культурой и спортом (капитальный ремонт спортивных залов муниципальных общеобразовательных организаций, расположенных в сельской местности)	2015	0,00	0,00	0,00	0,00	0,00	Количество отремонтированных спортзалов, ед.: 2016 год – 2 ед. (МБОУ СОШ № 10 п. Голубая Нива, МБОУ СОШ № 23 п. Целинный); 2017 год – 1 ед. (МБОУ ООШ № 30 ст. Петровской) 2019 год – 1 ед. (МБОУ СОШ № 25 ст. Анастасиевской)	
		2016	6170,20	4319,10	0,00	1851,10	0,00		
		2017	3026,10	0,00	2118,30	907,80	0,00		
		2018	0,00	0,00	0,00	0,00	0,00		
		2019	2169,30	1500,20	473,80	195,30	0,00		
		2020	0,00	0,00	0,00	0,00	0,00		
		2021	0,00	0,00	0,00	0,00	0,00		
		2022	0,00	0,00	0,00	0,00	0,00		
		2023	0,00	0,00	0,00	0,00	0,00		
		Итого:	11365,60	5819,30	2592,10	2954,20	0,00		
13.	Субсидии бюджету МО Славянский район на софинансирование расходных обязательств органов самоуправления МО Славянский район в части организации предоставления общедоступного и бесплатного начального общего, основного общего, среднего общего обра-	2015	2020,00	0,00	1515,00	505,00	0,00	Количество приобретенных автобусов, шт.: 2015 год – 1 шт. (МБОУ СОШ № 3); 2016 год – 2 шт. (МБОУ ООШ № 11, МБОУ СОШ № 39); 2017 год – 4 шт. (МБОУ СОШ № 25, 29, 48, МБОУ ООШ № 21);	УО, бюджетные, автономные учреждения подведомственные УО
		2016	7495,00	0,00	3495,00	4000,00	0,00		
		2017	7370,20	0,00	2000,00	5370,20	0,00		
		2018	15428,30	0,00	7726,50	7701,80	0,00		
		2019	4000,00	0,00	2040,00	1960,00	0,00		
		2020	9000,00	0,00	7600,00	1400,00	0,00		
		2021	352,50	0,00	0,00	352,50	0,00		
		2022	0,00	0,00	0,00	0,00	0,00		
		2023	0,00	0,00	0,00	0,00	0,00		
		Итого:	45666,00	0,00	24376,50	21289,50	0,00		

	зования по основным общеобразовательным программам в муниципальных образовательных организациях (приобретение автобусов и микроавтобусов для обеспечения подвоза учащихся), в рамках реализации мероприятий регионального проекта Краснодарского края «Безопасность дорожного движения»								2018 год – 8 шт. (МБОУ СОШ № 16, 20, 29, 43, МБОУ ООШ № 7, 8, 14, 46) 2019 год – 2 шт. (ОУ на 825 мест) 2020 год – 4 шт. (МБОУ СОШ № 29, 39, ООШ № 31, 11)	
14.	Субсидии бюджету МО Славянский район на софинансирование расходных обязательств, возникающих при выполнении полномочий органов самоуправления МО Славянский район, по вопросам местного значения по организации предоставления общедоступного и бесплатного начального общего, основного общего, среднего общего образования по основным общеобразовательным программам, а также по организации предоставления дополнительного образования детям, за исключением дополнительного образования детей, финансовое обеспечение которого осуществляется органами государственной		2015	0,00	0,00	0,00	0,00	0,00	0,00	Количество построенных объектов, шт.: 2018 год – 1 шт. (строительство универсального спортивного зала на территории МБОУ лицей № 4 в г. Славянске-на-Кубани, ПСД); 2019 год – 1 шт. (строительство универсального спортивного зала на территории МБОУ лицей № 4 в г. Славянске-на-Кубани) 2020 год – 1 шт. (МБОУ лицей № 4)
		2016	0,00	0,00	0,00	0,00	0,00	0,00		
		2017	0,00	0,00	0,00	0,00	0,00	0,00		
		2018	1013,50	0,00	0,00	1013,50	0,00	0,00		
		2019	8500,00	0,00	7735,00	765,00	0,00	0,00		
		2020	21500,00	0,00	19565,00	1935,00	0,00	0,00		
		2021	0,00	0,00	0,00	0,00	0,00	0,00		
		2022	0,00	0,00	0,00	0,00	0,00	0,00		
		2023	0,00	0,00	0,00	0,00	0,00	0,00		
		Итого:	31013,50	0,00	27300,00	3713,50	0,00	0,00		

	власти Краснодарского края, в муниципальных образовательных организациях (создание универсальных спортивных залов путем строительства и (или) реконструкции зданий и сооружений муниципальных образовательных организаций)										
15.	Субсидии бюджету МО Славянский район на софинансирование расходных обязательств органов местного самоуправления МО Славянский район, возникающих при выполнении полномочий органов самоуправления МО Славянский район, по вопросам местного значения по организации предоставления общедоступного и бесплатного начального общего, основного общего, среднего общего образования по основным общеобразовательным программам в муниципальных образовательных организациях (капитальный ремонт зданий и сооружений и благоустройство территорий, прилегающих к зданиям и сооружениям муниципальных образо-		2015	0,00	0,00	0,00	0,00	0,00	0,00	Количество школ, в которых проведен ремонт: 2019 год – 2 шт. МБОУ СОШ № 23, 39 (ремонт кровли), 6 шт. МБОУ ООШ № 9, 38, 50, МБОУ СОШ № 23, 25, 43 (замена оконных окон), 2020 год – 3 шт. МБОУ ООШ № 9, 46, МБОУ СОШ № 39 (замена оконных блоков), 2 шт. МБОУ ООШ № 38, МБОУ СОШ № 25, (ремонт кровли), МБОУ лицей № 4, МБОУ СОШ № 6 (благоустройство территории) 2021 год - МБОУ по заявкам	УО, бюджетные, автономные учреждения подведомственные УО
			2016	0,00	0,00	0,00	0,00	0,00	0,00		
			2017	0,00	0,00	0,00	0,00	0,00	0,00		
			2018	0,00	0,00	0,00	0,00	0,00	0,00		
			2019	21210,70	0,00	19301,60	1909,10	0,00	0,00		
			2020	4645,50	0,00	4227,40	418,10	0,00	0,00		
			2021	8167,80	0,00	0,00	8167,80	0,00	0,00		
			2022	0,00	0,00	0,00	0,00	0,00	0,00		
			2023	0,00	0,00	0,00	0,00	0,00	0,00		
		Итого:	34024,00	0,00	31696,80	2327,20	0,00	0,00			


16.	вательных организаций) Субсидии бюджету МО Славянский район на софинансирование расходных обязательств, возникающих при выполнении полномочий органов самоуправления МО Славянский район, по вопросам местного значения по организации предоставления общедоступного и бесплатного дошкольного, начального общего, основного общего, среднего общего образования по основным общеобразовательным программам в рамках реализации мероприятий регионального проекта Краснодарского края "Современная школа" (обновление материально-технической базы для формирования у обучающихся современных навыков по предметной области "Технология" и других предметных областей), в том числе:	2015	0,00	0,00	0,00	0,00	0,00	Количество школ, в которых обновлены учебные кабинеты: 2019 год- 6 шт. МБОУ лицей № 1, МБОУ СОШ № 5, 18, 20, 25, 29 2020 год – 3 шт. МБОУ СОШ № 3, 6, 43. 2021 год – 4 шт. 2022 год – 4 шт.	УО, бюджетные, автономные учреждения подведомственные УО
		2016	0,00	0,00	0,00	0,00	0,00		
		2017	0,00	0,00	0,00	0,00	0,00		
		2018	0,00	0,00	0,00	0,00	0,00		
		2019	18501,70	4611,50	12964,90	925,30	0,00		
		2020	13214,60	1072,40	11481,40	660,80	0,00		
		2021	4837,80	4524,50	135,30	178,00	0,00		
		2022	4739,50	4322,30	180,20	237,00	0,00		
		2023	0,00	0,00	0,00	0,00	0,00		
		Итого:	41293,60	14530,70	24761,80	2001,10	0,00		
16.1	Субсидии бюджету МО Славянский район на софинансирование расходных обязательств органов местного самоуправления МО Славянский район, возникающих при выполнении	2015	0,00	0,00	0,00	0,00	0,00	Количество школ, в которых обновлены учебные кабинеты: 2019 год- 3 шт. МБОУ СОШ № 20, 25, 29 2020 год – 3 шт. МБОУ СОШ № 3, 6,	
		2016	0,00	0,00	0,00	0,00	0,00		
		2017	0,00	0,00	0,00	0,00	0,00		
		2018	0,00	0,00	0,00	0,00	0,00		
		2019	5056,60	4611,50	192,10	253,00	0,00		
		2020	1175,90	1072,40	44,70	58,80	0,00		
		2021	3837,80	3245,50	135,30	178,00	0,00		
		2022	4739,50	4322,30	180,20	237,00	0,00		

	полномочий органов самоуправления МО Славянский район, по вопросам местного значения по организации предоставления общедоступного и бесплатного дошкольного, начального общего, основного общего, среднего общего образования по основным общеобразовательным программам в муниципальных образовательных организациях, расположенных в сельской местности и малых городах (создание (обновление) материально-технической базы для реализации основных и дополнительных программ цифрового и гуманитарного профилей в общеобразовательных организациях, расположенных в сельской местности и малых городах)	2023	0,00	0,00	0,00	0,00	0,00	43. 2021 год - 3 шт. 2022 год - 3 шт.
		Итого:	14809,80	13251,70	552,30	726,80	0,00	
17.	Обеспечение выплат ежемесячного денежного вознаграждения за классное руководство педагогическим работникам муниципальных образовательных организаций, реализующих образовательные программы начального общего, основного общего	2015	0,00	0,00	0,00	0,00	0,00	Доля педагогических работников муниципальных общеобразовательных организаций, реализующих программы начального общего, основного общего и среднего общего образования, в том числе адаптированные ос-
		2016	0,00	0,00	0,00	0,00	0,00	
		2017	0,00	0,00	0,00	0,00	0,00	
		2018	0,00	0,00	0,00	0,00	0,00	
		2019	0,00	0,00	0,00	0,00	0,00	
		2020	17368,70	17368,70	0,00	0,00	0,00	
		2021	52106,00	52106,00	0,00	0,00	0,00	
		2022	52106,00	52106,00	0,00	0,00	0,00	
		2023	52106,00	52106,00	0,00	0,00	0,00	
		Итого:	173686,70	173686,70	0,00	0,00	0,00	

20.	Финансовое обеспечение непредвиденных расходов по организации предоставления общедоступного и бесплатного дошкольного, начального общего, основного общего, среднего общего образования по основным общеобразовательным программам в муниципальных образовательных организациях, созданию условий для осуществления присмотра и ухода за детьми, содержания детей в муниципальных образовательных организациях в части оснащения помещений муниципальных дошкольных образовательных и общеобразовательных организаций оборудованием для обеззараживания воздуха, предназначенным для работы в присутствии людей	2015	0,00	0,00	0,00	0,00	0,00	Число образовательных организаций, обеспеченных оборудованием для обеззараживания воздуха, предназначенным для работы в присутствии людей, шт. 2020 год – 36 учреждений
		2016	0,00	0,00	0,00	0,00	0,00	
		2017	0,00	0,00	0,00	0,00	0,00	
		2018	0,00	0,00	0,00	0,00	0,00	
		2019	0,00	0,00	0,00	0,00	0,00	
		2020	3514,80	0,00	1815,30	1699,50	0,00	
		2021	0,00	0,00	0,00	0,00	0,00	
		2022	0,00	0,00	0,00	0,00	0,00	
		2023	0,00	0,00	0,00	0,00	0,00	
		Итого:	3514,80	0,00	1815,30	1699,50	0,00	
Итого	2015	701072,30	0,00	568333,20	132739,10	0,00		
	2016	739032,40	4319,10	583817,10	150896,20	0,00		
	2017	787580,80	0,00	610765,20	176815,60	0,00		
	в т.ч.	*1635,00			*1635,00			
	2018	906073,80	0,00	684489,50	221584,30	0,00		
	2019	913269,80	6111,70	679392,70	227765,40	0,00		
	2020	985086,10	39482,70	735629,90	209973,50	0,00		
	2021	1011520,40	111012,30	714141,80	186366,30	0,00		
	2022	1002218,40	117007,00	706180,00	179094,40	0,00		
	2023	993588,00	109387,10	705343,50	178857,40	0,00		

			Всего, в том числе:	8039505,00	387319,90	5988492,90	1663692,20	0,00		
				*1635,00			*1635,00			

Начальник управления образования



О.А. Дорошко

ПРИЛОЖЕНИЕ № 5  
к муниципальной программе  
«Развитие образования»

ПОДПРОГРАММА  
«Развитие дополнительного образования детей»

ПАСПОРТ  
подпрограммы «Развитие дополнительного образования детей»

Координатор подпрограммы	Управление образования администрации муниципального образования Славянский район
Участники подпрограммы	Бюджетные, автономные учреждения дополнительного образования, подведомственные управлению образования администрации муниципального образования Славянский район
Цель подпрограммы	Организация предоставления, повышение качества и доступности дополнительного образования детей на территории муниципального образования Славянский район, способного обеспечить дальнейшую самореализацию личности, её профессиональное самоопределение
Задачи подпрограммы	Создание условий для предоставления общедоступного и бесплатного дополнительного образования в муниципальных общеобразовательных организациях
Перечень целевых показателей подпрограммы	<p>Охват детей в возрасте 5-18 лет программами дополнительного образования (отношение численности детей, получающих услуги дополнительного образования, к общей численности детей в возрасте 5-18 лет).</p> <p>Удельный вес численности обучающихся по программам дополнительного образования, участвующих в олимпиадах, конкурсах, соревнованиях различного уровня, в общей численности обучающихся по программам дополнительного образования</p> <p>Отношение среднемесячной заработной платы педагогов организаций дополнительного образования детей к среднемесячной заработной плате педагогических работников дополнительного образования в Краснодарском крае</p>



Приоритетные проекты и (или) программы	Не предусмотрены
Сроки и этапы реализации подпрограммы	Срок реализации: 2015 - 2023 годы, этапы не предусмотрены
Объемы и источники финансирования подпрограммы, в том числе на финансовое обеспечение приоритетных проектов и (или) программ	<p>Объем финансирования мероприятий муниципальной подпрограммы составляет 981088,80 тыс. рублей, в том числе:</p> <p>Из средств краевого бюджета 41302,00 тысяч рублей, в том числе по годам:  2015 год – 9552,70 тысяч рублей;  2016 год – 8264,40 тысяч рублей;  2017 год – 6407,50 тысяч рублей;  2018 год – 1200,50 тысяч рублей;  2019 год – 10885,40 тысяч рублей;  2020 год – 3650,40 тысяч рублей;  2021 год – 431,90 тысяч рублей;  2022 год – 446,90 тысяч рублей;  2023 год – 462,30 тысяч рублей.</p> <p>Из средств районного бюджета 939786,80 тысяч рублей, в том числе по годам:  2015 год – 99194,00 тысяч рублей;  2016 год – 102025,50 тыс. рублей;  2017 год – 98468,70 тысяч рублей;  2018 год – 104624,70 тысяч рублей;  2019 год – 112169,30 тысяч рублей;  2020 год – 107525,80 тысяч рублей;  2021 год – 113343,60 тысяч рублей;  2022 год – 101217,60 тысяч рублей;  2023 год – 101217,60 тысяч рублей.</p>
Контроль за выполнением подпрограммы	Управление образования администрации муниципального образования Славянский район

### 1. Характеристика текущего состояния и прогноз развития сферы дополнительного образования детей муниципального образования Славянский район

В районе система дополнительного образования детей и юношества представлена 7 учреждениями. По состоянию на 1 сентября 2020 года 9290 воспитанников посещают 136 объединений и спортивных секций.

В целом охват учащихся дополнительным образованием в муниципальном образовании Славянский район деятельностью составляет 67%. Что ниже среднекраевого показателя на 4%.

Министерством образования, науки и молодежной политики Краснодарского края поставлена задача доведения до 71% занятости детей дополнительным образованием. Однако, в районе наблюдается снижение данных показателей:

по сравнению с 2018-2019 учебным годом на 22 уменьшилось количество объединений на базе учреждений дополнительного образования;

на 79 уменьшилось количество объединений, находящихся на базе общеобразовательных организаций;

охват детей дополнительным образованием уменьшился на 385 человек.

Основными направлениями деятельности УДО является: физкультурно-спортивное - занятость 25,2 %; художественное творчество - 28,5 %; лидирующую позицию занимают другие формы занятости - 32,6 %.

В сравнении с прошлым годом на 2 % уменьшилось количество детей, увлеченных эколого-биологическим направлением деятельности, на 3,7 % уменьшился охват техническим творчеством. На 1,2 % увеличился охват туристско-краеведческим направлением.

В районе существует проблема в выборе направленности дополнительного образования, что говорит о недостаточном спектре предоставляемых услуг. Необходимо развивать новые направления, отвечающие потребностям общества, для привлечения аудитории. Решение данной проблемы возможно при привлечении новых специалистов и обучении имеющихся штатных единиц.

Дополнительное образование остается бесплатным. Однако, в районе 46% детей обучаются на платной основе. Между тем, более половины детей, занимающихся в системе дополнительного образования детей, из семей с достаточно низким уровнем достатка. Система поддержки развития детского творчества и досуга предоставляет детям этой категории возможность стать успешными, социально востребованными личностями.

Анализ качества и доступности дополнительного образования детей позволяет сделать вывод о том, остаются проблемы получения услуг дополнительного образования детьми, проживающими в сельской местности, и детьми с ограниченными возможностями здоровья. Таким образом, полностью обеспечить равный доступ дополнительного образования детям с разными потребностями и возможностями независимо от места их жительства пока не удалось.

Необходимо разработать механизмы оценки уровня и качества дополнительного образования детей, изучать социальный заказ на дополнительное образование детей, а также степень удовлетворенности его реализацией.

В сфере дополнительного образования детей не используются дистанционные формы образования, требуют совершенствования новые образовательные технологии - проектные, исследовательские, профессионально ориентированные, особенно в области техники, естественных наук и профориентации подростков.

Материально-техническая база организаций дополнительного образования не соответствует современным требованиям инновационной экономики, рынка труда, техносферы образования. В капитальном ремонте нуждаются 42,8% зданий, находящихся в ведении организаций дополнительного образования детей.

В современной социально-экономической и нормативно-правовой ситуации большая нагрузка ложится на местный муниципальный бюджет, который не справ-

ляется с новыми задачами развития системы дополнительного образования детей. Финансирование по старому остаточному принципу делает необходимой разработку механизмов поддержки муниципальных бюджетов, которые дадут равные возможности для развития дополнительного образования детей.

Таким образом, в настоящее время в сфере дополнительного образования детей сохраняются злободневные проблемы, требующие решения:

низкие темпы обновления педагогических кадров;

несоответствие темпов обновления учебно-материальной базы, номенклатуры услуг организаций дополнительного образования детей и изменяющихся потребностей населения.

## 2. Цели, задачи и целевые показатели достижения целей и решения задач, сроки и этапы реализации подпрограммы

2.1. Основная цель подпрограммы – организация предоставления, повышение качества и доступности дополнительного образования детей на территории муниципального образования Славянский район, способного обеспечить дальнейшую самореализацию личности, её профессиональное самоопределение.

2.2. Для достижения указанной цели необходимо решить следующие основные задачи:

Создание условий для предоставления общедоступного и бесплатного дополнительного образования в муниципальных общеобразовательных организациях

2.3. Сроки реализации подпрограммы: 2015 - 2023 годы, этапы не предусмотрены.

2.4. Отдельные целевые показатели муниципальной подпрограммы могут не иметь положительной динамики либо сохранять свои значения, так как рассчитываются с учетом планируемого объема финансирования.

Значения целевых показателей подлежат ежегодному уточнению.

Данные о целевых показателях подпрограммы и методика их расчёта представлены в приложении № 1 к подпрограмме.

## 3. Перечень мероприятий подпрограммы «Развитие дополнительного образования детей»

Перечень мероприятий подпрограммы «Развитие дополнительного образования» представлен в приложении № 2 к подпрограмме.

## 4. Обоснование ресурсного обеспечения подпрограммы

Реализация подпрограммы предусматривается за счет средств муниципального бюджета в сумме 939786,80 тысяч рублей.

Предполагается привлечение средств краевого бюджета в размере 41 302,00 тысяч рублей в рамках реализации государственной программы Красно-

дарского края «Развитие образования», утвержденной постановлением главы администрации (губернатора) Краснодарского края от 5 октября 2015 года № 939 «Об утверждении государственной программы Краснодарского края «Развитие образования».

Для реализации мероприятий подпрограммы предусмотрены субвенции из краевого бюджета на осуществление государственных полномочий в области образования, возникающих при выполнении полномочий органов местного самоуправления по вопросам местного значения. Механизм предоставления субвенции из краевого бюджета регламентирован соглашениями между министерством образования, науки и молодежной политики Краснодарского края и администрацией муниципального образования Славянский район.

Субсидия краевого бюджета предоставляется муниципальному образованию Славянский район в соответствии с пунктом 8 Правил предоставления и распределения субсидий из краевого бюджета бюджетам муниципальных образований Краснодарского края, утвержденных постановлением главы администрации (губернатора) Краснодарского края от 4 октября 2011 года № 1129 «О предоставлении и распределении субсидий из краевого бюджета местным бюджетам муниципальных образований Краснодарского края». Уровень финансирования варьируется от 40 % до 97 % и утверждается приказом министерства финансов Краснодарского края.

Механизм распределения субвенций из местного бюджета муниципальным общеобразовательным учреждениям регламентирован приказами управления образования администрации муниципального образования Славянский район «О распределении субвенции общеобразовательным учреждениям» и «Об утверждении поправочных коэффициентов к нормативам финансового обеспечения образовательной деятельности (нормативам подушевого финансирования расходов) общеобразовательных организаций муниципального образования Славянский район».

Механизм предоставления субсидий из местного бюджета муниципальным общеобразовательным учреждениям регламентирован соглашениями между главным распорядителем бюджетных средств управлением образования и муниципальными учреждениями о порядке и условиях предоставления субсидий.

Объем бюджетных ассигнований муниципального и краевого бюджета, направляемых на финансирование мероприятий подпрограммы, подлежит ежегодному уточнению при принятии нормативно-правовых актов о бюджете на очередной финансовый год.

Объем финансирования подпрограммы по годам представлен в таблице:

Год реализации	Объем финансирования, тыс. руб.				
	всего	в разрезе источников финансирования			
		федеральный бюджет	краевой бюджет	районный бюджет	внебюджетные источники
1	2	3	4	5	6
2015 год	108746,70	0,00	9552,70	99194,00	0,00
2016 год	110289,90	0,00	8264,40	102025,50	0,00
2017 год	104876,20	0,00	6407,50	98468,70	0,00

2018 год	105825,20	0,00	1200,50	104624,70	0,00
2019 год	123054,70	0,00	10885,40	112169,30	0,00
2020 год	111176,20	0,00	3650,40	107525,80	0,00
2021 год	113775,50	0,00	431,90	113343,60	0,00
2022 год	101664,50	0,00	446,90	101217,60	0,00
2023 год	101679,90	0,00	462,30	101217,60	0,00
Итого:	981088,80	0,00	41302,00	939786,80	0,00

### 5. Механизм реализации подпрограммы

Текущее управление подпрограммой осуществляет ее координатор – управление образования, который:

обеспечивает разработку и реализацию подпрограммы;

организовывает работу по достижению целевых показателей подпрограммы;

представляет координатору муниципальной программы отчетность о реализации подпрограммы, а также информацию, необходимую для проведения оценки эффективности реализации муниципальной программы, мониторинга ее реализации и подготовки доклада о ходе реализации муниципальной программы.

Участник подпрограммы:

заключает муниципальные контракты в установленном законодательством порядке согласно Федеральному закону от 5 апреля 2013 года № 44-ФЗ «О контрактной системе в сфере закупок товаров, работ, услуг для обеспечения государственных и муниципальных нужд»;


проводит анализ выполнения мероприятия;

несет ответственность за нецелевое и неэффективное использование выделенных в его распоряжение бюджетных средств;

осуществляет согласование с координатором муниципальной подпрограммы возможных сроков выполнения мероприятия, предложений по объемам и источникам финансирования;

формирует бюджетные заявки на финансирование мероприятия подпрограммы (основного мероприятия), а также осуществляет иные полномочия, установленные подпрограммой.

Начальник управления образования



О.А. Дорошко

ПРИЛОЖЕНИЕ № 1  
к муниципальной подпрограмме  
«Развитие дополнительного образования  
детей» муниципальной программы  
«Развитие образования»

**ЦЕЛЕВЫЕ ПОКАЗАТЕЛИ МУНИЦИПАЛЬНОЙ ПОДПРОГРАММЫ  
муниципального образования Славянский район «Развитие дополнительного образования»**

№ п/п	Наименование показателя	Едини- ца из- мере- ния	Ста- тус*	Значение показателей								
				2015 год	2016 год	2017 год	2018 год	2019 год	2020 год	2021 год	2022 год	2023
1	2	3	4	5	6	7	8	9	10	11	12	13
1.	Охват детей в возрасте 5–18 лет программами дополнительного образования (отношение численности детей, получающих услуги дополнительного образования, к общей численности детей в возрасте 5-18 лет	%	2	55	59	67	67	71	73	75,5	78	80
2.	Удельный вес численности обучающихся по программам дополнительного образования, участвующих в олимпиадах, конкурсах, соревнованиях различного уровня, в общей численности обучающихся по программам дополнительного об-	%	2	35,2	38,4	41	48	50	50	50,6	50,8	56

	разования											
3.	Отношение среднемесячной заработной платы педагогов организаций дополнительного образования детей к среднемесячной заработной плате педагогических работников дополнительного образования в Краснодарском крае	%	2	94	96,7	97,6	98	98	98	98	98	98

**МЕТОДИКА РАСЧЁТА ЦЕЛЕВЫХ ПОКАЗАТЕЛЕЙ**  
муниципальной подпрограммы муниципального образования Славянский район  
«Развитие дополнительного образования»

2

№ п/п	Наименование целевого показателя	Единица измерения	Методика расчета показателя	Базовые показатели, используемые в формуле	Источник данных для расчёта целевого показателя, периодичность расчёта показателя
1.	Охват детей в возрасте 5–18 лет программами дополнительного образования (отношение численности детей, получающих услуги дополнительного образования, к общей численности детей в возрасте 5-18 лет	%	$N - (ЧД\ ДО / (ОЧД) \times 100 \%$	ЧД ДО - численности детей, получающих услуги дополнительного образования; ОЧД - общей численности детей в возрасте 5-18 лет	Данные краевого статистического отчёта 1-ДО Показатель рассчитывается 2 раза в год.

2.	Удельный вес численности обучающихся по программам дополнительного образования, участвующих в олимпиадах, конкурсах, соревнованиях различного уровня, в общей численности обучающихся по программам дополнительного образования	%	$N - (\text{ЧОД} / (\text{ОЧО}) \times 100 \%$	ЧОД - численность обучающихся по программам общего образования, участвующих в олимпиадах и конкурсах различного уровня; ОЧО – общая численность обучающихся по программам общего образования	Данные ежемесячного мониторинга об участии воспитанников в конкурсах и соревнованиях. Показатель рассчитывается ежемесячно.
3.	Отношение среднемесячной заработной платы педагогов организаций дополнительного образования детей к среднемесячной заработной плате педагогических работников дополнительного образования в Краснодарском крае	%	$N - (\text{СР ЗП ДО} / (\text{СР ЗП КК}) \times 100 \%$	СР ЗП ОУ - среднемесячная заработная плата педагогических работников муниципальных организаций дополнительного образования; СР ЗП КК - среднемесячная заработная плата организаций дополнительного образования Краснодарского края	Данные ежеквартального отчёта управления образования о среднемесячной заработной платы педагогов организаций дополнительного образования детей Показатель рассчитывается ежеквартально.

Начальник управления образования



О.А. Дорошко



**ПРИЛОЖЕНИЕ № 2**  
**к подпрограмме «Развитие**  
**дополнительного образования детей»**  
**муниципальной программы**  
**«Развитие образования»**

**ПЕРЕЧЕНЬ МЕРОПРИЯТИЙ ПОДПРОГРАММЫ**  
**«Развитие дополнительного образования детей»**

№ п/п	Наименование мероприятия	Статус *	Год	Объем финансирования, всего (тыс.руб.)	Источники финансирования				Непосредственный результат реализации мероприятия	Государственный заказчик, главный распорядитель (распорядитель) бюджетных средств, исполнитель
					Федеральный бюджет	Краевой бюджет	Районный бюджет	Внебюджетные источники		
1	2	3	4	5	6	7	8	9	10	
	Цель			<b>Организация предоставления, повышение качества и доступности дополнительного образования детей на территории муниципального образования Славянский район, способного обеспечить дальнейшую самореализацию личности, её профессиональное самоопределение</b>						
	Задача			<b>Создание условий для предоставления общедоступного и бесплатного дополнительного образования в муниципальных общеобразовательных организациях</b>						
1.	Осуществление полномочий по организации предоставления дополнительного образования		2015	90543,40	0,00	0,00	90543,40	0,00	Количество образовательных организаций, оказывающих услугу в соответ-	управление образования администрации
			2016	91835,40	0,00	0,00	91835,40	0,00		
			2017	83942,10	0,00	0,00	83942,10	0,00		
			2018	103624,60	0,00	0,00	103624,60	0,00		

	детей в муниципальных образовательных организациях (выполнение муниципального задания)	2019	108684,10	0,00	0,00	108684,10	0,00	ствии с постановлением администрации, уч.:	муниципального образования Славянский район (далее - УО)
		2020	101349,70	0,00	0,00	101349,70	0,00		
		2021	104667,60	0,00	0,00	104667,60	0,00		
		2022	101217,60	0,00	0,00	101217,60	0,00		
		2023	101217,60	0,00	0,00	101217,60	0,00		
		Итого:	887082,10	0,00	0,00	887082,10	0,00		
2.	Субсидии бюджету МО Славянский район на софинансирование расходных обязательств, возникающих при выполнении полномочий органов самоуправления МО образования) Славянский район, по организации предоставления дополнительного образования детей в муниципальных образовательных организациях (на стимулирование отдельных категорий работников учреждений дополнительного образования)	2015	7051,60	0,00	0,00	7051,60	0,00	Количество педагогов, получающих выплату, чел. 2015 – 258 чел. 2016 – 261 чел. 2017 – 264 чел.	УО
		2016	8673,80	0,00	0,00	8673,80	0,00		
		2017	5653,30	0,00	0,00	5653,30	0,00		
		2018	0,00	0,00	0,00	0,00	0,00		
		2019	0,00	0,00	0,00	0,00	0,00		
		2020	0,00	0,00	0,00	0,00	0,00		
		2021	0,00	0,00	0,00	0,00	0,00		
		2022	0,00	0,00	0,00	0,00	0,00		
		2023	0,00	0,00	0,00	0,00	0,00		
Итого:	21378,70	0,00	0,00	21378,70	0,00				
3.	Субсидии бюджету МО Славянский район на софинансирование расходных обязательств органов самоуправления МО Славянский район в	2015	8037,50	0,00	7635,60	401,90	0,00	Количество педагогов, получающих выплату, чел. 2015 – 258 чел. 2016 – 261 чел. 2017 – 264 чел.	УО
		2016	5319,10	0,00	5053,10	266,00	0,00		
		2017	5615,00	0,00	0,00	5615,00	0,00		
		2018	0,00	0,00	0,00	0,00	0,00		
		2019	0,00	0,00	0,00	0,00	0,00		
		2020	0,00	0,00	0,00	0,00	0,00		

	целях организации предоставления дополнительного образования детей для доведения средней заработной платы педагогических работников дополнительного образования детей до средней заработной платы учителей		2021	0,00	0,00	0,00	0,00	0,00		
		2022	0,00	0,00	0,00	0,00	0,00	0,00		
		2023	0,00	0,00	0,00	0,00	0,00	0,00		
		Итого:	18971,60	0,00	12688,70	6282,90	0,00			
4.	Субвенции бюджету МО Славянский район на предоставление мер социальной поддержки в виде компенсации расходов на оплату жилых помещений, отопления и освещения педагогическим работникам муниципальных образовательных учреждений, расположенных на территории МО Славянский район, проживающим и работающим в сельской местности, рабочих поселках (поселках городского типа) Славянского района		2015	142,90	0,00	142,90	0,00	0,00	Количество педагогических работников, проживающих в сельской местности, получающих компенсацию расходов на оплату жилых помещений, отопления и освещения, чел.: 2015 – 17 чел. 2016 – 16 чел. 2017 – 19 чел. 2018 – 24 чел. 2019 – 29 чел. 2020 – 29 чел. 2021 – 29 чел. 2022 – 29 чел. 2023 – 29 чел.	УО
		2016	464,10	0,00	464,10	0,00	0,00			
		2017	687,50	0,00	687,50	0,00	0,00			
		2018	515,50	0,00	515,50	0,00	0,00			
		2019	433,70	0,00	433,70	0,00	0,00			
		2020	491,40	0,00	491,40	0,00	0,00			
		2021	431,90	0,00	431,90	0,00	0,00			
		2022	446,90	0,00	446,90	0,00	0,00			
		2023	462,60	0,00	462,60	0,00	0,00			
	Итого:	4076,20	0,00	4076,20	0,00	0,00				
5.	Субсидии бюджету МО Славянский район на софинансирование расходных обязательств органов самоуправления МО Славянский район в целях организации		2015	0,00	0,00	0,00	0,00	0,00	Количество педагогов дополнительного образования, чел.: 2016 год – 4 педагога (1,75 ставки)	УО
		2016	92,20	0,00	85,80	6,40	0,00			
		2017	0,00	0,00	0,00	0,00	0,00			
		2018	0,00	0,00	0,00	0,00	0,00			
		2019	0,00	0,00	0,00	0,00	0,00			
		2020	0,00	0,00	0,00	0,00	0,00			
		2021	0,00	0,0	0,0	0,0	0,0			

	предоставления дополнительного образования детям (оплата педагогам дополнительного образования за работу с детьми в вечернее и каникулярное время в муниципальных организациях дополнительного образования детей физкультурно-спортивной направленности системы образования муниципального образования Славянский район)		2022	0,00	0,0	0,0	0,0	0,0		
			2023	0,00	0,0	0,0	0,0	0,0		
			Итого:	92,20	0,0	85,8	6,4	0,0		
6.	Субсидии бюджету МО Славянский район на софинансирование расходных обязательств органов самоуправления МО Славянский район в целях организации предоставления дополнительного образования детям (оплата педагогам дополнительного образования за работу с детьми в спортивных клубах в муниципальных организациях дополнительного образования детей системы образования муниципального образования Славянский район)		2015	0,00	0,00	0,00	0,00	0,00	Количество педагогов дополнительного образования, получивших выплату, чел.: 2016 год: УДО – 22 чел. (9,75 ставки); ОУ – 64 чел. (32,5 ставки)	УО
			2016	1212,00	0,00	1151,40	60,60	0,00		
			2017	0,00	0,00	0,00	0,00	0,00		
			2018	0,00	0,00	0,00	0,00	0,00		
			2019	0,00	0,00	0,00	0,00	0,00		
			2020	0,00	0,00	0,00	0,00	0,00		
			2021	0,00	0,00	0,00	0,00	0,00		
			2022	0,00	0,00	0,00	0,00	0,00		
			2023	0,00	0,00	0,00	0,00	0,00		
Итого:	1212,00	0,00	1151,40	60,60	0,00					
7.	Софинансирование расходных обязательств,	1	2015	1052,70	0,00	1000,00	52,70	0,00	Количество учреждений, которые	УО
			2016	1034,70	0,00	1000,00	34,70	0,00		

	возникающих при выполнении полномочий органов местного самоуправления при организации предоставления дополнительного образования детей в муниципальных образовательных организациях, в рамках реализации мероприятий государственной программы Краснодарского края "Развитие образования"	2017	0,00	0,00	0,00	0,00	0,00	приобрели оборудование (мебель, компьютерная техника, мультимедийное оборудование, учебно-лабораторное оборудование), уч.: 2015 год – 1 уч. (МБУ ДО СЮН); 2016 год – 1 уч. (МБУ ДО СЮН)	
		2018	0,00	0,00	0,00	0,00	0,00		
		2019	0,00	0,00	0,00	0,00	0,00		
		2020	0,00	0,00	0,00	0,00	0,00		
		2021	0,00	0,00	0,00	0,00	0,00		
		2022	0,00	0,00	0,00	0,00	0,00		
		2023	0,00	0,00	0,00	0,00	0,00		
		Итого:	2087,40	0,00	2000,00	87,40	0,00		
8.	Дополнительная помощь местным бюджетам для решения социально значимых вопросов (средства депутатов ЗСК), в том числе:	2015	774,20	0,00	774,20	0,00	0,00	Количество учреждений в которых осуществляется капитальный ремонт, шт. 2015 год – ЦРТДиЮ 2016 год – ДЮСШ № 1, Юность, СЮН 2017 год – ЦДО, Ростовесник 2018 год – ДЮСШ ст. Петровская, ЦДО, ДЮСШ «Виктория», ДЮСШ «Белая Лада»; 2019 год – ЦРТ, ЦДО; 2020 год – ДЮСШ № 1, ДЮСШ ст. Петровской Количество учреждений, в которых было приобретено	УО
		2016	510,00	0,00	510,00	0,00	0,00		
		2017	5720,00	0,00	5720,00	0,00	0,00		
		2018	685,00	0,00	685,00	0,00	0,00		
		2019	450,10	0,00	450,00	0,10	0,00		
		2020	3159,00	0,00	3159,00	0,00	0,00		
		2021	0,00	0,00	0,00	0,00	0,00		
		2022	0,00	0,00	0,00	0,00	0,00		
		2023	0,00	0,00	0,00	0,00	0,00		
		Итого:	11298,30	0,00	11298,20	0,10	0,00		

									новое оборудование (оргтехника, спортивное оборудование, столы), уч.: 2016 год – 2 уч. (ДЮСШ № 1, Юность) 2017 год – 2 уч. (ЦДО, Белая ладья) 2018 год – 3 уч. (ЦДО, ДЮСШ «Виктория», «Белая Ладья») 2019 год – 1 уч. (ЦДО); 2020 год – 2 уч. (ДЮСШ № 1, ДЮСШ ст. Петровской)	
8.1	Капитальный и текущий ремонт		2015	774,20	0,00	774,20	0,00	0,00	Количество учреждений в которых проведён капитальный ремонт, уч.: 2015 год – 1 уч. (ЦРТДиЮ) 2016 год – 1 уч. (СЮН) 2017 год – 2 уч. (ЦДО, Ровесник) 2018 год – 1 уч. (ДЮСШ ст. Петровская); 2019 год -1 уч. (ЦРТ) 2020 год – ДЮСШ № 1, ДЮСШ ст. Петровской	
			2016	300,00	0,00	300,00	0,00	0,00		
			2017	5520,00	0,00	5520,00	0,00	0,00		
			2018	100,00	0,00	100,00	0,00	0,00		
			2019	350,10	0,00	350,00	0,10	0,00		
			2020	2759,00	0,00	2759,00	0,00	0,00		
			2021	0,00	0,00	0,00	0,00	0,00		
			2022	0,00	0,00	0,00	0,00	0,00		
			2023	0,00	0,00	0,00	0,00	0,00		
			Итого:	9803,30	0,00	9803,20	0,10	0,00		
8.2	Материально техниче-		2015	0,00	0,00	0,00	0,00	0,00	Количество учре-	

	ское обеспечение		2016	210,00	0,00	210,00	0,00	0,00	ждений, в которых было приобретено новое оборудование (оргтехника, спортивное оборудование, столы), уч.: 2016 год – 2 уч. (ДЮСШ № 1, Юность) 2017 год – 2 уч. (ЦДО, Белая ладья) 2018 год – 3 уч. (ЦДО, ДЮСШ «Виктория», «Белая Ладья») 2019 год – 1 уч. (ЦДО); 2020 год – 2 уч. (ДЮСШ № 1, ДЮСШ ст. Петровской)	
			2017	200,00	0,00	200,00	0,00	0,00		
			2018	585,00	0,00	585,00	0,00	0,00		
			2019	100,00	0,00	100,00	0,00	0,00		
			2020	400,00	0,00	400,00	0,00	0,00		
			2021	0,00	0,00	0,00	0,00	0,00		
			2022	0,00	0,00	0,00	0,00	0,00		
			2023	0,00	0,00	0,00	0,00	0,00		
			Итого:	1495,00	0,00	1495,00	0,00	0,00		
9.	Капитальный и текущего ремонт зданий и сооружений, благоустройство территорий, материально-техническое обеспечение, а также разработка проектной документации в целях проведения капитального ремонта бюджетных и автономных организаций дополнительного образования, подведомственных управлению образования Славянский район	1	2015	775,10	0,00	0,00	775,10	0,00	Количество отремонтированных учреждений, уч.: 2015 год – 1 уч. (МБУ ДО ДЮСШ № 1 (обустройство ковра гимнастического, ремонт мягкой кровли, водопровода); 2016 год – 1 уч. (МБУ ДО ЦДиЮТТ (обустройство классной комнаты), МБУ ДО СЮН (строительство учебной лаборатории);	УО
			2016	168,40	0,00	0,00	168,40	0,00		
			2017	3044,40	0,00	0,00	3044,40	0,00		
			2018	1000,10	0,00	0,00	1000,10	0,00		
			2019	1458,90	0,00	0,00	1458,90	0,00		
			2020	295,20	0,00	0,00	295,20	0,00		
			2021	500,00	0,00	0,00	500,00	0,00		
			2022	0,00	0,00	0,00	0,00	0,00		
			2023	0,00	0,00	0,00	0,00	0,00		
			Итого:	7242,10	0,00	0,00	7242,10	0,00		

									<p>2017 год – 4 уч. (ДЮСШ «Белая Ладыя», МАУ ДО ДЮСШ ст. Петровской (ремонт мягкой кровли), СЮН (строительство учебной лаборатории), МБУ ДО ДЮСШ №1 . С.Т. Шевченко (замена оконных блоков, дополнительные работы);</p> <p>2018 год – 1 уч. (ЦДО (ремонт мягкой кровли, козырька и отмостки);</p> <p>2019 год – 4 уч. МБУ ДО ДЮСШ №1, ДЮСШ Петровское (ремонт системы отопления, стен, замена окон), ДЮСШ «Виктория» (ремонт напольного покрытия), ДЮСШ «Белая Ладыя» (благоустройство территории);</p> <p>2020 год – 1 уч.</p> <p>2021 год – 7 уч.</p>	
10.	Приобретение муниципальными учреждениями движимого и недвижимого имущества		2015	369,30	0,00	0,00	369,30	0,00	<p>Количество образовательных организаций, в которые приобретено новое оборудование, уч.:</p> <p>2015 год – 1 уч.</p>	УО
		2016	980,20	0,00	0,00	980,20	0,00			
		2017	213,90	0,00	0,00	213,90	0,00			
		2018	0,00	0,00	0,00	0,00	0,00			
		2019	1499,70	0,00	0,00	1499,70	0,00			
		2020	3108,80	0,00	0,00	3108,80	0,00			




			2021	700,00	0,00	0,00	700,00	0,00	(Виктория);
			2022	0,00	0,00	0,00	0,00	0,00	2016 год – 1 уч.
			2023	0,00	0,00	0,00	0,00	0,00	(ДЮСШ № 1, Юность)
			Итого:	6871,90	0,00	0,00	6871,90	0,00	2017 год – 1 уч. (Ро- весник) 2019 год – 1 уч. (оснащение ДЮСШ «Юность»), приобре- тение спортивного оборудования и ин- вентаря для общеоб- разовательных учре- ждений 2020 год – 2 уч. (оснащение МАУ ЦДО и ДЮСШ «Бе- лая ладья»)
11.	Субсидии бюджету МО Славянский район на софинансирование расходных обязательств органов местного самоуправления МО Славянский район, возникающих при выполнении полномочий органов самоуправления МО Славянский район по организации предоставления дополнительного образования детям в муниципальных образовательных организациях, за исключением дополнительного образования детей, финансо-		2015	0,00	0,00	0,00	0,00	0,00	Численность лиц, которым необходимо обеспечить проведе- ние медицинских осмотров: 2019 год – 2682 чел.
			2016	0,00	0,00	0,00	0,00	0,00	
			2017	0,00	0,00	0,00	0,00	0,00	
			2018	0,00	0,00	0,00	0,00	0,00	
			2019	10528,20	0,00	10001,70	526,50	0,00	
			2020	0,00	0,00	0,00	0,00	0,00	
			2021	0,00	0,00	0,00	0,00	0,00	
			2022	0,00	0,00	0,00	0,00	0,00	
			2023	0,00	0,00	0,00	0,00	0,00	
			Итого:	10528,20	0,00	10001,70	526,50	0,00	

	вое обеспечение которого осуществляется органами государственной власти Краснодарского края (проведение медицинских осмотров лиц, занимающихся физической культурой и спортом по углубленной программе медицинского обследования)									
12.	Резервные фонды администрации		2015	0,00	0,00	0,00	0,00	0,00	0,00	Количество учреждений, обеспеченных из резервного фонда, шт.: 2020 год – 7 шт.
			2016	0,00	0,00	0,00	0,00	0,00	0,00	
			2017	0,00	0,00	0,00	0,00	0,00	0,00	
			2018	0,00	0,00	0,00	0,00	0,00	0,00	
			2019	0,00	0,00	0,00	0,00	0,00	0,00	
			2020	430,50	0,00	0,00	430,50	0,00	0,00	
			2021	0,00	0,00	0,00	0,00	0,00	0,00	
			2022	0,00	0,00	0,00	0,00	0,00	0,00	
			2023	0,00	0,00	0,00	0,00	0,00	0,00	
			Итого:	430,50	0,00	0,00	430,50	0,00	0,00	
13.	Обеспечение функционирования модели персонализированного финансирования дополнительного образования (ПФДО) детей на территории муниципального образования Славянский район (предоставление субсидий)		2015	0,00	0,00	0,00	0,00	0,00	0,00	Количество учреждений, попадающих под обеспечение функционирования модели персонализированного финансирования дополнительного образования, шт.: 2020 год – 7 шт.; 2021 год – 7 шт.
			2016	0,00	0,00	0,00	0,00	0,00	0,00	
			2017	0,00	0,00	0,00	0,00	0,00	0,00	
			2018	0,00	0,00	0,00	0,00	0,00	0,00	
			2019	0,00	0,00	0,00	0,00	0,00	0,00	
			2020	2341,60	0,00	0,00	2341,60	0,00	0,00	
			2021	7476,00	0,00	0,00	7476,00	0,00	0,00	
			2022	0,00	0,00	0,00	0,00	0,00	0,00	
			2023	0,00	0,00	0,00	0,00	0,00	0,00	
			Итого:	9817,60	0,00	0,00	9817,60	0,00	0,00	
	Итого		2015	108746,70	0,00	9552,70	99194,00	0,00	0,00	
			2016	110289,90	0,00	8264,40	102025,50	0,00	0,00	
			2017	104876,20	0,00	6407,50	98468,70	0,00	0,00	
			2018	105825,20	0,00	1200,50	104624,70	0,00	0,00	
			2019	123054,70	0,00	10885,40	112169,30	0,00	0,00	

			2020	111176,20	0,00	3650,40	107525,80	0,00		
			2021	113775,50	0,00	431,90	113343,60	0,00		
			2022	101664,50	0,00	446,90	101217,60	0,00		
			2023	101679,90	0,00	462,30	101217,60	0,00		
			Итого:	981088,80	0,00	41302,00	939786,80	0,00		

Начальник управления образования



О.А. Дорошко

ПРИЛОЖЕНИЕ № 6  
к муниципальной программе  
«Развитие образования»

**ПОДПРОГРАММА**  
«Обеспечение реализации муниципальной программы и прочие мероприятия в области образования»

**ПАСПОРТ**  
подпрограммы «Обеспечение реализации муниципальной программы и прочие мероприятия в области образования»

Координатор подпрограммы	Управление образования администрации муниципального образования Славянский район
Участники подпрограммы	Казенные учреждения, подведомственные управлению образования администрации муниципального образования Славянский район
Цель подпрограммы	Повышение эффективности и результативности системы образования
Задачи подпрограммы	Организация деятельности управления образования администрации муниципального образования Славянский район, муниципального казенного учреждения образования «Консультационно-методический центр», муниципального казенного учреждения образования «Центр диагностики и консультирования», муниципального казенного учреждения образования центр оценки качества образования, муниципального бюджетного учреждения «Центр укрепления материально-технической базы образовательных учреждений»
Перечень целевых показателей подпрограммы	Доля проведённых инспекционных проверок управления образования в отчётном периоде от общего числа запланированных Доля детей, принявших участие в различного уровня олимпиадах школьников, интеллектуальных конкурсах, научно-практических конференциях, в общем числе учащихся образовательных организаций; Доля проведённых заседаний психолого-медико-педагогических комиссий от общего числа запланированных Доля проведённых контрольных работ и экзаменов без замечаний и нарушений от общего числа проведённых в отчётном периоде Доля образовательных организаций, в которых не выявлены нарушения по организации питания

	Доля районных мероприятий, проведенных в отчетном периоде, от общего числа запланированных
Приоритетные проекты и (или) программы	Не предусмотрены
Этапы и сроки реализации подпрограммы	2015 – 2023 годы
Объемы и источники финансирования подпрограммы, в том числе на финансовое обеспечение приоритетных проектов и (или) программ	Объем финансирования мероприятий муниципальной подпрограммы составляет 283989,80 тысяч рублей из средств муниципального бюджета, из них по годам: 2015 год – 27397,80 тысяч рублей; 2016 год – 25421,70 тысяч рублей; 2017 год – 29970,70 тысяч рублей; 2018 год – 42483,20 тысяч рублей; 2019 год – 38864,70 тысяч рублей; 2020 год – 31814,60 тысяч рублей; 2021 год – 29345,70 тысяч рублей; 2022 год – 29345,70 тысяч рублей; 2023 год – 29345,70 тысяч рублей.
Контроль за выполнением подпрограммы	Управление образования администрации муниципального образования Славянский район

### 1. Характеристика текущего состояния и прогноз развития сферы образования муниципального образования Славянский район

Управление образования администрации муниципального образования Славянский район (далее - Управление) является отраслевым органом администрации муниципального образования Славянский район с правами юридического лица, созданным для:

организации предоставления общедоступного и бесплатного дошкольного, начального общего, основного общего, среднего общего образования по основным общеобразовательным программам в муниципальных образовательных организациях (за исключением полномочий по финансовому обеспечению реализации основных общеобразовательных программ в соответствии с федеральными государственными образовательными стандартами);

организации предоставления дополнительного образования детей в муниципальных образовательных организациях (за исключением дополнительного образования детей, финансовое обеспечение которого осуществляется органами государственной власти субъекта Российской Федерации);

создания условий для осуществления присмотра и ухода за детьми, содержания детей в муниципальных образовательных организациях, а также организации отдыха детей в каникулярное время.

Структура управления образования включает в себя: отдел учебной и организационно-кадровой работы; отдел воспитательной, социально-профилактической работы и дополнительного образования.

Также в подчинении управления образования находятся 4 муниципальных казённых образовательных организации.

Основной целью деятельности Управления является проведение на территории района образовательной политики, направленной на обеспечение прав граждан на получение общедоступного и бесплатного дошкольного, начального общего, основного общего, среднего общего и дополнительного образования детей, а также организации отдыха детей в каникулярное время, обеспечение эффективного функционирования и развития образовательного комплекса района.

В соответствии с поставленной целью Управление осуществляет следующие основные задачи:

- организация предоставления общедоступного и бесплатного дошкольного, начального общего, основного общего, среднего общего образования по основным общеобразовательным программам в муниципальных образовательных организациях;
- создание условий для реализации государственных образовательных стандартов и нормативов;
- обеспечение необходимых условий для осуществления уставной деятельности муниципальными образовательными учреждениями района;
- разработка комплексных программ, проектов развития образования в районе и их реализация;
- защита прав и свобод несовершеннолетних граждан, проживающих на территории района, в том числе детей-сирот и детей, оставшихся без попечения родителей, и детей с ограниченными возможностями здоровья;
- реализация кадровой политики в сфере образования, обеспечение предусмотренных законом социальных прав работников образования;
- содействие развитию конкуренции.

Деятельность управления образования и казённых учреждений направлена на организацию контроля, инспекционной деятельности в образовательных организациях района, а так же их методическое сопровождение и кураторство. От организации работы управления и центров напрямую зависит результат качества образования на территории района. Однако, существует ряд проблема организации работы управления образования и центров. В первую очередь, это нехватка кадрового потенциала и «текучесть» кадров из-за низкой заработной платы и ненормированного рабочего времени. Так, за последние пять лет в управлении образования 12% сотрудников уволены по собственному желанию. Аналогичная ситуация в центрах – за последние три года 36% сотрудников уволены по личному желанию.

Реализация подпрограммы позволит в полной мере осуществлять координацию и контроль деятельности образовательных организаций, что позволит повысить эффективность деятельности всей отрасли «Образование».

## 2. Цели, задачи и целевые показатели достижения целей и решения задач, сроки и этапы реализации подпрограммы

2.1. Основная цель подпрограммы - повышение эффективности и результативности системы образования

2.2. Для достижения указанной цели необходимо решить следующую задачу:

организация деятельности управления образования администрации муниципального образования Славянский район, муниципального казенного учреждения образования «Консультационно-методический центр», муниципального казенного учреждения образования «Центр диагностики и консультирования», муниципального казенного учреждения образования центр оценки качества образования, муниципального бюджетного учреждения «Центр укрепления материально-технической базы образовательных учреждений».

2.3. Сроки реализации подпрограммы: 2015 - 2023 годы, этапы не предусмотрены.

2.4. Отдельные целевые показатели муниципальной подпрограммы могут не иметь положительной динамики либо сохранять свои значения, так как рассчитываются с учетом планируемого объема финансирования.

Значения целевых показателей подлежат ежегодному уточнению.

Данные о целевых показателях подпрограммы и методика их расчёта представлены в приложении № 1 к подпрограмме.

### 3. Перечень мероприятий подпрограммы «Развитие дошкольного образования»

Перечень мероприятий подпрограммы «Обеспечение реализации муниципальной программы и прочие мероприятия в области образования» представлен в приложении № 2 к подпрограмме.

### 4. Обоснование ресурсного обеспечения подпрограммы

Реализация подпрограммы предусматривается за счет средств муниципального бюджета в сумме 283989,80 тысяч рублей.

Управление образование является основным распорядителем бюджетных средств.

Механизм предоставления субсидий из местного бюджета казённым общеобразовательным учреждениям регламентирован соглашениями между главным распорядителем бюджетных средств управлением образования и казёнными учреждениями о порядке и условиях предоставления субсидий.

Объемы финансирования подпрограммы по годам представлен в таблице:

Год реализации	Объем финансирования, тыс. руб.				
	всего	в разрезе источников финансирования			
		федеральный бюджет	краевой бюджет	районный бюджет	внебюджетные источники
1	2	3	4	5	6
2015 год	27397,80	0,00	0,00	27397,80	0,00
2016 год	25421,70	0,00	0,00	25421,70	0,00
2017 год	29970,70	0,00	0,00	29970,70	0,00
2018 год	42483,20	0,00	0,00	42483,20	0,00
2019 год	38864,70	0,00	0,00	38864,70	0,00
2020 год	31814,60	0,00	0,00	31814,60	0,00
2021 год	29345,70	0,00	0,00	29345,70	0,00

2022 год	29345,70	0,00	0,00	29345,70	0,00
2023 год	29345,70	0,00	0,00	29345,70	0,00
всего	283989,80	0,00	0,00	283989,80	0,00

### 5. Механизм реализации подпрограммы

Текущее управление подпрограммой осуществляет ее координатор – управление образования, который:

обеспечивает разработку и реализацию подпрограммы;

организовывает работу по достижению целевых показателей подпрограммы;

представляет координатору муниципальной программы отчетность о реализации подпрограммы, а также информацию, необходимую для проведения оценки эффективности реализации муниципальной программы, мониторинга ее реализации и подготовки доклада о ходе реализации муниципальной программы.

Участник подпрограммы:

заключает муниципальные контракты в установленном законодательством порядке согласно Федеральному закону от 5 апреля 2013 года № 44-ФЗ «О контрактной системе в сфере закупок товаров, работ, услуг для обеспечения государственных и муниципальных нужд»;


проводит анализ выполнения мероприятия;

несет ответственность за нецелевое и неэффективное использование выделенных в его распоряжение бюджетных средств;

осуществляет согласование с координатором муниципальной подпрограммы возможных сроков выполнения мероприятия, предложений по объемам и источникам финансирования;

формирует бюджетные заявки на финансирование мероприятия подпрограммы (основного мероприятия), а также осуществляет иные полномочия, установленные подпрограммой.

Начальник управления образования



О.А. Дорошко



**ПРИЛОЖЕНИЕ № 1**  
**к муниципальной подпрограмме**  
**«Обеспечение реализации муницип-**  
**альной программы и прочие**  
**мероприятия в области образования»**  
**муниципальной программы**  
**«Развитие образования»**

**ЦЕЛЕВЫЕ ПОКАЗАТЕЛИ МУНИЦИПАЛЬНОЙ ПОДПРОГРАММЫ**  
**муниципального образования Славянский район**  
**«Обеспечение реализации муниципальной программы и прочие мероприятия в области образования»**

№ п/п	Наименование показателя	Единица измерения	Статус*	Значение показателей								
				2015 год	2016 год	2017 год	2018 год	2019 год	2020 год	2021 год	2022 год	2023 год
1	2	3	4	5	6	7	8	9	10	11	12	13
1.	Доля проведённых инспекционных проверок управления образования в отчётном периоде от общего числа запланированных	%	2	72	61	77	89	100	100	100	100	100
2.	Доля детей, принявших участие в различного уровня олимпиадах школьников, интеллектуальных конкурсах, научно-практических конференциях, в общем числе учащихся образовательных организаций;	%	2	23	26,7	32	40	40	40	56	60	68

3.	Доля проведённых заседаний психолого-медико-педагогических комиссий от общего числа запланированных	%	2	92	78	78	96	100	100	0	0	0
4.	Доля проведённых контрольных работ и экзаменов без замечаний и нарушений от общего числа проведённых в отчётном периоде	%	2	71	78	78	76	90	90	93	95	100
5.	Доля образовательных организаций, в которых не выявлены нарушения по организации питания	%	2	64	71	83	83	90	90	92	93	95
6.	Доля районных мероприятий, проведённых в отчётном периоде, от общего числа запланированных	%	2	75	90	87	90	100	100	100	100	100


2

**МЕТОДИКА РАСЧЁТА ЦЕЛЕВЫХ ПОКАЗАТЕЛЕЙ**  
муниципальной подпрограммы муниципального образования Славянский район  
«Обеспечение реализации муниципальной программы и прочие мероприятия в области образования»

№ п/п	Наименование целевого показателя	Единица измерения	Методика расчета показателя	Базовые показатели, используемые в формуле	Источник данных для расчёта целевого показателя, периодичность расчёта показателя
1.	Доля проведённых инспекционных проверок управления образования в отчётном периоде от общего числа запланированных	%	$N - (ИП / ОЧИП) \times 100 \%$	ИП – инспекционные проверки Общее число инспекционных проверок	Итоговые приказы Показатель рассчитывается ежемесячно

2.	Доля детей, принявших участие в различного уровня олимпиадах школьников, интеллектуальных конкурсах, научно-практических конференциях, в общем числе учащих образовательных организаций;	%	$N - (\text{ДПУК} / \text{ОЧШ}) \times 100 \%$	ДПУК – дети принявшие участие ОЧШ – общее число школьников	Итоговые приказы Показатель рассчитывается ежемесячно
3.	Доля проведённых заседаний психолого-медико-педагогических комиссий от общего числа запланированных	%	$N - (\text{ЗПМПК} / \text{ППМПК}) \times 100 \%$	ЗПМПК – заседания психолого-медико-педагогической комиссии ППМПК – планируемое число заседаний психолого-медико-педагогической комиссии	Справки по итогам заседаний Показатель рассчитывается ежемесячно
4.	Доля проведённых контрольных работ и экзаменов без замечаний и нарушений от общего числа проведённых в отчётном периоде	%	$N - (\text{ЧРБО} / \text{ОЧПР}) \times 100 \%$	ЧРБО – число работ без ошибок ОЧПР – общее число проведённых	Итоговые приказы, служебные записки Показатель рассчитывается ежемесячно
5.	Доля образовательных организаций, в которых не выявлены нарушения по организации питания	%	$N - (\text{ОПБН} / \text{ОЧПП}) \times 100 \%$	ОПБН – образовательные организации без нарушений проверок питания ОЧПП – общее число проверок питания	Итоговые приказы Показатель рассчитывается ежемесячно
6.	Доля районных мероприятий, проведённых в отчётном периоде, от общего числа запланированных	%	$N - (\text{ОПБН} / \text{ОЧПП}) \times 100 \%$	РМ – районные мероприятия ПРМ – планируемые районные мероприятия	Итоговые приказы Показатель рассчитывается ежемесячно

Начальник управления образования



О.А. Дорошко

**ПРИЛОЖЕНИЕ № 2**  
к подпрограмме «Обеспечение  
реализации муниципальной  
программы и прочие мероприятия  
в области образования»  
муниципальной программы  
«Развитие образования»

**ПЕРЕЧЕНЬ МЕРОПРИЯТИЙ ПОДПРОГРАММЫ**  
«Обеспечение реализации муниципальной программы и прочие мероприятия в области образования»


№ п/п	Наименование мероприятия	Статус *	Год	Объем финансирования, всего (тыс.руб.)	Источники финансирования				Непосредственный результат реализации мероприятия	Государственный заказчик, главный распорядитель (распорядитель) бюджетных средств, исполнитель
					Федеральный бюджет	Краевой бюджет	Районный бюджет	Внебюджетные источники		
1	2	3	4	5		6	7	8	9	10
	Цель			<b>Повышение эффективности и результативности системы образования</b>						
	Задача			Организация деятельности управления образования администрации муниципального образования Славянский район, муниципального казенного учреждения образования «Консультационно-методический центр», муниципального казенного учреждения образования «Центр диагностики и консультирования», муниципального казенного учреждения образования центр оценки качества образования, муниципального бюджетного учреждения «Центр укрепления материально-технической базы образовательных учреждений»						
1.	Выплата заработной платы, закупка товаров	1	2015	8640,00	0,00	0,00	8640,00	0,00	Количество сотрудников управления об-	управление обра-
			2016	7123,00	0,00	0,00	7123,00	0,00		

	для обеспечения нужд деятельности управления образования администрации муниципального образования Славянский район (приобретение бумаги, канцтоваров и т.д.)		2017	7478,00	0,00	0,00	7478,00	0,00	разования, чел.: 2015 год – 17 чел. 2016 год – 16 чел. 2015 год – 15 чел. 2016 год – 15 чел. 2017 год – 15 чел. 2018 год – 15 чел. 2019 год – 15 чел. 2020 год – 15 чел. 2022 год – 15 чел. 2023 год – 15 чел.	зования администрации муниципального образования Славянский район (далее - УО)
		2018	16381,90	0,00	0,00	16381,90	0,00			
		2019	8979,90	0,00	0,00	8979,90	0,00			
		2020	9659,60	0,00	0,00	9659,60	0,00			
		2021	9697,70	0,00	0,00	9697,70	0,00			
		2022	9697,70	0,00	0,00	9697,70	0,00			
		2023	9697,70	0,00	0,00	9697,70	0,00			
		Итого:	87355,50	0,00	0,00	87355,50	0,00			
2.	Выплата заработной платы работникам муниципального казенного учреждения образования «Консультационно-методический центр» (далее – МКУО КМЦ), расходы на обеспечение деятельности учреждения (приобретение бумаги, канцтоваров и т.д.)		2015	5395,30	0,00	0,00	5395,30	0,00	Количество сотрудников МКУО КМЦ, чел.: 2015 год – 15 чел. 2016 год – 15 чел. 2015 год – 15 чел. 2016 год – 15 чел. 2017 год – 15 чел. 2018 год – 15 чел. 2019 год – 15 чел. 2020 год – 15 чел. 2021 год – 15 чел. 2022 год – 15 чел. 2023 год – 15 чел.	УО
		2016	6007,60	0,00	0,00	6007,60	0,00			
		2017	6185,90	0,00	0,00	6185,90	0,00			
		2018	4649,50	0,00	0,00	4649,50	0,00			
		2019	5816,90	0,00	0,00	5816,90	0,00			
		2020	6215,94	0,00	0,00	6215,94	0,00			
		2021	6038,30	0,00	0,00	6038,30	0,00			
		2022	6038,30	0,00	0,00	6038,30	0,00			
		2023	6038,30	0,00	0,00	6038,30	0,00			
		Итого:	52386,04	0,00	0,00	52386,04	0,00			
3.	Выплата заработной платы работникам муниципального казенного учреждения образования «Центр диагностики и консультирования» (далее – МКУО ЦДК), расходы на обеспечение деятельности учреждения (приобретение бумаги, канцтоваров и т.д.)	1	2015	0,00	0,00	0,00	0,00	0,00	Количество сотрудников МКУО ЦДК, чел.: 2015 год – 12 чел. 2016 год – 12 чел. 2015 год – 12 чел. 2016 год – 12 чел. 2017 год – 12 чел. 2018 год – 12 чел. 2019 год – 12 чел. 2020 год – 12 чел.	УО
		2016	262,90	0,00	0,00	262,90	0,00			
		2017	2427,70	0,00	0,00	2427,70	0,00			
		2018	3245,00	0,00	0,00	3245,00	0,00			
		2019	1210,50	0,00	0,00	1210,50	0,00			
		2020	151,40	0,00	0,00	151,40	0,00			
		2021	0,00	0,00	0,00	0,00	0,00			
		2022	0,00	0,00	0,00	0,00	0,00			
		2023	0,00	0,00	0,00	0,00	0,00			
		Итого:	7297,50	0,00	0,00	7297,50	0,00			

4.	Выплата заработной платы работникам муниципального казенного учреждения образования центра оценки качества образования (далее – МКУО ЦОКО), расходы на обеспечение деятельности учреждения (приобретение бумаги, канцтоваров и т.д.)	1	2015	3904,80	0,00	0,00	3904,80	0,00	Количество сотрудников МКУО ЦОКО чел.: 2015 год – 9 чел. 2016 год – 9 чел. 2015 год – 9 чел. 2016 год – 9 чел. 2017 год – 9 чел. 2018 год – 9 чел. 2019 год – 9 чел. 2020 год – 9 чел. 2021 год – 9 чел. 2022 год – 9 чел. 2023 год – 9 чел.	УО
			2016	3326,80	0,00	0,00	3326,80	0,00		
			2017	3807,90	0,00	0,00	3807,90	0,00		
			2018	4365,30	0,00	0,00	4365,30	0,00		
			2019	4699,00	0,00	0,00	4699,00	0,00		
			2020	4735,99	0,00	0,00	4735,99	0,00		
			2021	4322,30	0,00	0,00	4322,30	0,00		
			2022	4322,30	0,00	0,00	4322,30	0,00		
			2023	4322,30	0,00	0,00	4322,30	0,00		
	Итого:		37806,69	0,00	0,00	37806,69	0,00			
5.	Выплата заработной платы работникам муниципального казенного учреждения «Центр укрепления материально-технической базы образовательных учреждений» (далее – МКУ «Центр УМТБ»), расходы на обеспечение деятельности учреждения (приобретение бумаги, канцтоваров и т.д.)	1	2015	5932,60	0,00	0,00	5932,60	0,00	Количество сотрудников МКУО «Центр УМТБ», чел.: 2015 год – 18 чел. 2016 год – 18 чел. 2015 год – 18 чел. 2016 год – 18 чел. 2017 год – 18 чел. 2018 год – 18 чел. 2019 год – 18 чел. 2020 год – 18 чел. 2021 год – 18 чел. 2022 год – 18 чел. 2023 год – 18 чел.	УО
			2016	5638,30	0,00	0,00	5638,30	0,00		
			2017	7095,60	0,00	0,00	7095,60	0,00		
			2018	5185,70	0,00	0,00	5185,70	0,00		
			2019	7871,60	0,00	0,00	7871,60	0,00		
			2020	6395,57	0,00	0,00	6395,57	0,00		
			2021	5837,60	0,00	0,00	5837,60	0,00		
			2022	5837,60	0,00	0,00	5837,60	0,00		
			2023	5837,60	0,00	0,00	5837,60	0,00		
	Итого:		55632,17	0,00	0,00	55632,17	0,00			
6.	Выплата заработной платы работникам муниципального автономного учреждения лагерь детского отдыха "Ровесник" (далее - МАУ ЛДО «Ровесник»), расходы на обеспечение деятельности учрежде-		2015	0,00	0,00	0,00	0,00	0,00	Количество сотрудников МАУ ЛДО «Ровесник» чел.: 2018 год – 43 чел. 2019 год – 43 чел. 2020 год – 43 чел. 2021 год – 43 чел. 2022 год – 43 чел. 2023 год – 43 чел.	
			2016	0,00	0,00	0,00	0,00	0,00		
			2017	0,00	0,00	0,00	0,00	0,00		
			2018	4900,10	0,00	0,00	4900,10	0,00		
			2019	6646,80	0,00	0,00	6646,80	0,00		
			2020	3506,10	0,00	0,00	3506,10	0,00		
			2021	2449,80	0,00	0,00	2449,80	0,00		
			2022	2449,80	0,00	0,00	2449,80	0,00		
2023	2449,80	0,00	0,00	2449,80	0,00					

	ния (приобретение бумаги, канцтоваров, проведение капитального ремонта и т.д.)		Итого:	22402,40	0,00	0,00	22402,40	0,00		
7.	Проведение мероприятий районного уровня, согласно утверждённому плану («Созвездие талантов», «День учителя», «Новый год» и т.д. (более 50 наименований)	1	2015	3525,10	0,00	0,00	3525,10	0,00	Количество проведенных мероприятий, мер.: 2015 год – 50 мер. 2016 год – 62 мер. 2017 год – 62 мер. 2018 год – 68 мер. 2019 год – 70 мер. 2020 год – 70 мер. 2021 год – 70 мер. 2022 год – 70 мер. 2023 год – 70 мер.	УО
2016			3063,10	0,00	0,00	3063,10	0,00			
2017			2975,60	0,00	0,00	2975,60	0,00			
2018			3755,70	0,00	0,00	3755,70	0,00			
2019			3640,00	0,00	0,00	3640,00	0,00			
2020			1150,00	0,00	0,00	1150,00	0,00			
2021			1000,00	0,00	0,00	1000,00	0,00			
2022			1000,00	0,00	0,00	1000,00	0,00			
2023			1000,00	0,00	0,00	1000,00	0,00			
Итого:			21109,50	0,00	0,00	21109,50	0,00			
	Итого		2015	27397,80	0,00	0,00	27397,80	0,00		
		2016	25421,70	0,00	0,00	25421,70	0,00			
		2017	29970,70	0,00	0,00	29970,70	0,00			
		2018	42483,20	0,00	0,00	42483,20	0,00			
		2019	38864,70	0,00	0,00	38864,70	0,00			
		2020	31814,60	0,00	0,00	31814,60	0,00			
		2021	29345,70	0,00	0,00	29345,70	0,00			
		2022	29345,70	0,00	0,00	29345,70	0,00			
		2023	29345,70	0,00	0,00	29345,70	0,00			
		Итого:	283989,80	0,00	0,00	283989,80	0,00			

Начальник управления образования



О.А. Дорошко